

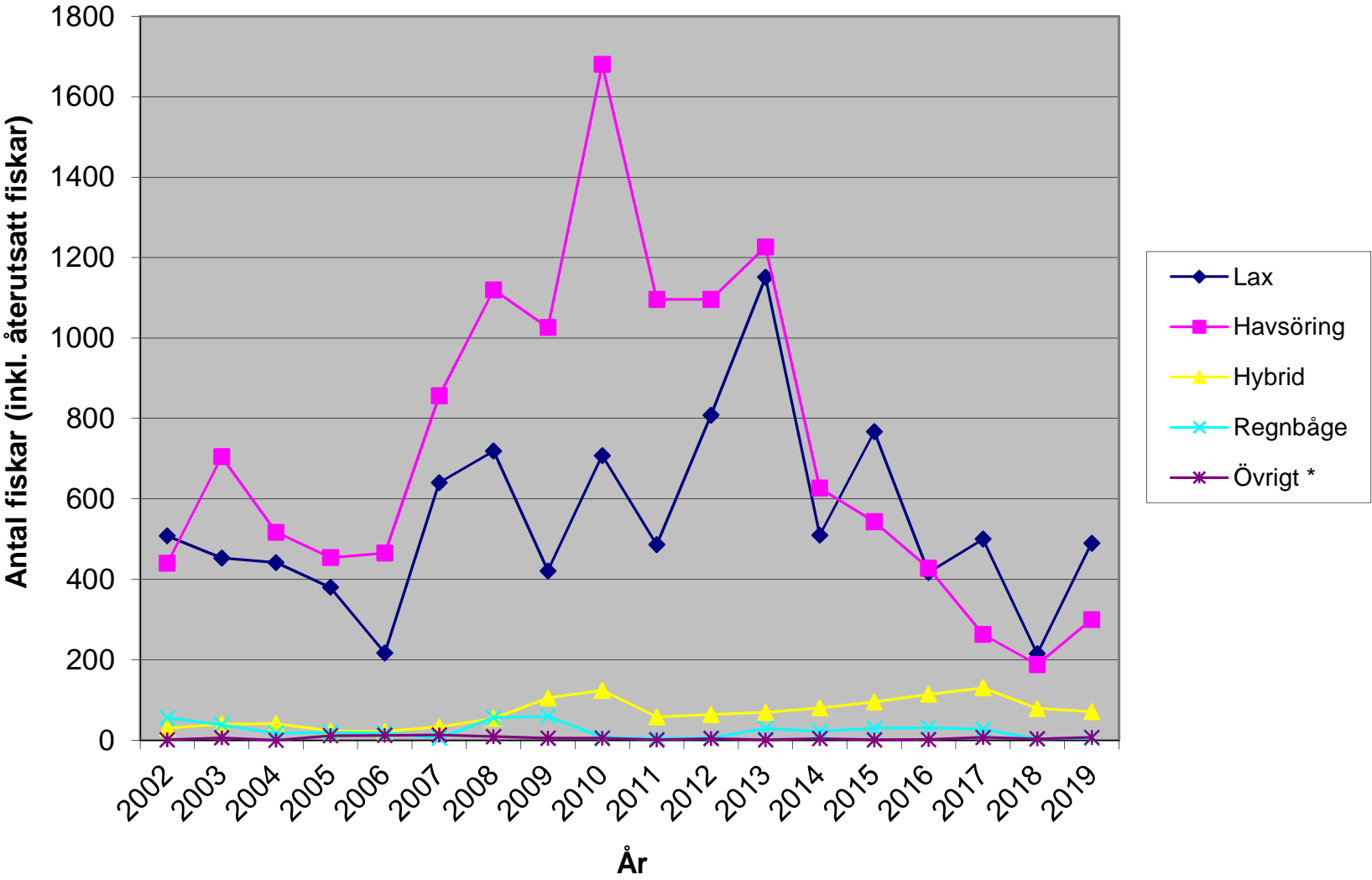
Säsöng 2019

| Vecka | Vatten- förling | Vatten- temp. | Luft- temp. | Antal lax * | största lax | Antal havsöring * | största havsöring | Antal hybrid * | största hybrid | Antal regnbåge * | största regnbåge |
|-------------------|--------------------|------------------|----------------|----------------|----------------|----------------------|----------------------|-------------------|-------------------|---------------------|---------------------|
| | [cbm/s] | [°C] | [°C] | | [kg] | | [kg] | | [kg] | | [kg] |
| 23.03.-29.03.2019 | 53,38 | 3,05 | 6,63 | 16 | | 41 | 3,95 | 27 | 12,56 | | |
| 30.03.-05.04.2019 | 50,79 | 4,45 | 7,13 | 6 | | 14 | 5,50 | 12 | 4,60 | 1 | |
| 06.04.-12.04.2019 | 47,69 | 5,40 | 5,42 | 5 | | 27 | 4,36 | 12 | 5,95 | | |
| 13.04.-19.04.2019 | 39,83 | 4,89 | 7,78 | 7 | | 18 | 3,60 | 10 | 7,88 | | |
| 20.04.-26.04.2019 | 29,14 | 8,99 | 13,50 | 6 | 11,95 | 4 | 3,69 | | | | |
| 27.04.-03.05.2019 | 24,89 | 11,37 | 13,00 | 4 | 13,45 | 3 | | | | | |
| 04.05.-10.05.2019 | 19,61 | 8,34 | 8,04 | 26 | 19,35 | | | 1 | | | |
| 11.05.-17.05.2019 | 17,33 | 10,11 | 11,58 | 24 | 15,20 | | | | | | |
| 18.05.-24.05.2019 | 14,84 | 12,73 | 15,48 | 30 | 15,80 | | | | | | |
| 25.05.-31.05.2019 | 11,95 | 13,36 | 12,74 | 17 | 12,34 | | | | | | |
| 01.06.-07.06.2019 | 10,50 | 14,63 | 17,75 | 4 | 8,35 | | | | | | |
| 08.06.-14.06.2019 | 12,25 | 17,38 | 18,38 | 4 | 11,78 | 1 | | | | | |
| 15.06.-21.06.2019 | 11,38 | 18,38 | 21,25 | 1 | 8,10 | 1 | | | | | |
| 22.06.-28.06.2019 | 10,17 | 19,15 | 19,83 | 4 | 15,00 | | | | | | |
| 29.06.-05.07.2019 | 10,14 | 17,91 | 17,57 | 1 | | | | | | | |
| 06.07.-12.07.2019 | 7,86 | 15,76 | 15,86 | 3 | 5,35 | | | | | | |
| 13.07.-19.07.2019 | 8,00 | 17,63 | 19,00 | 2 | | | | | | | |
| 20.07.-26.07.2019 | 8,00 | 19,86 | 22,86 | 3 | 8,65 | | | | | | |
| 27.07.-02.08.2019 | 7,86 | 20,71 | 22,00 | 3 | 13,00 | | | | | | |
| 03.08.-09.08.2019 | 8,00 | 18,54 | 18,86 | 3 | | 3 | 3,00 | | | | |
| 10.08.-16.08.2019 | 8,00 | 17,68 | 16,76 | 10 | 2,30 | 5 | 3,15 | | | | |
| 17.08.-23.08.2019 | 8,40 | 15,77 | 16,80 | 9 | | 11 | 6,20 | 1 | | 1 | |
| 24.08.-30.08.2019 | 7,81 | 15,87 | 17,19 | 7 | | 8 | 4,70 | | | | |
| 31.08.-06.09.2019 | 8,24 | 15,79 | 15,24 | 9 | | 19 | 6,70 | | | 1 | |
| 07.09.-13.09.2019 | 8,67 | 14,62 | 13,99 | 42 | 3,00 | 25 | 3,50 | | | | |
| 14.09.-20.09.2019 | 11,08 | 12,03 | 9,92 | 72 | 8,50 | 47 | | 5 | | | |
| 21.09.-27.09.2019 | 10,54 | 10,53 | 12,76 | 98 | 11,50 | 56 | 1,50 | 3 | | 2 | |
| 28.09.-04.10.2019 | 13,25 | 11,44 | 11,79 | 74 | | 17 | 4,10 | | | | |
| | | | | | | | | | | | |
| totalt | | | | 490 | | 300 | | 71 | | 5 | |

* Antal fiskar (inkl. återutsatt fiskar) / Vattenförling, Vattentemperatur och Lufttemp. är veckans genomsnitt

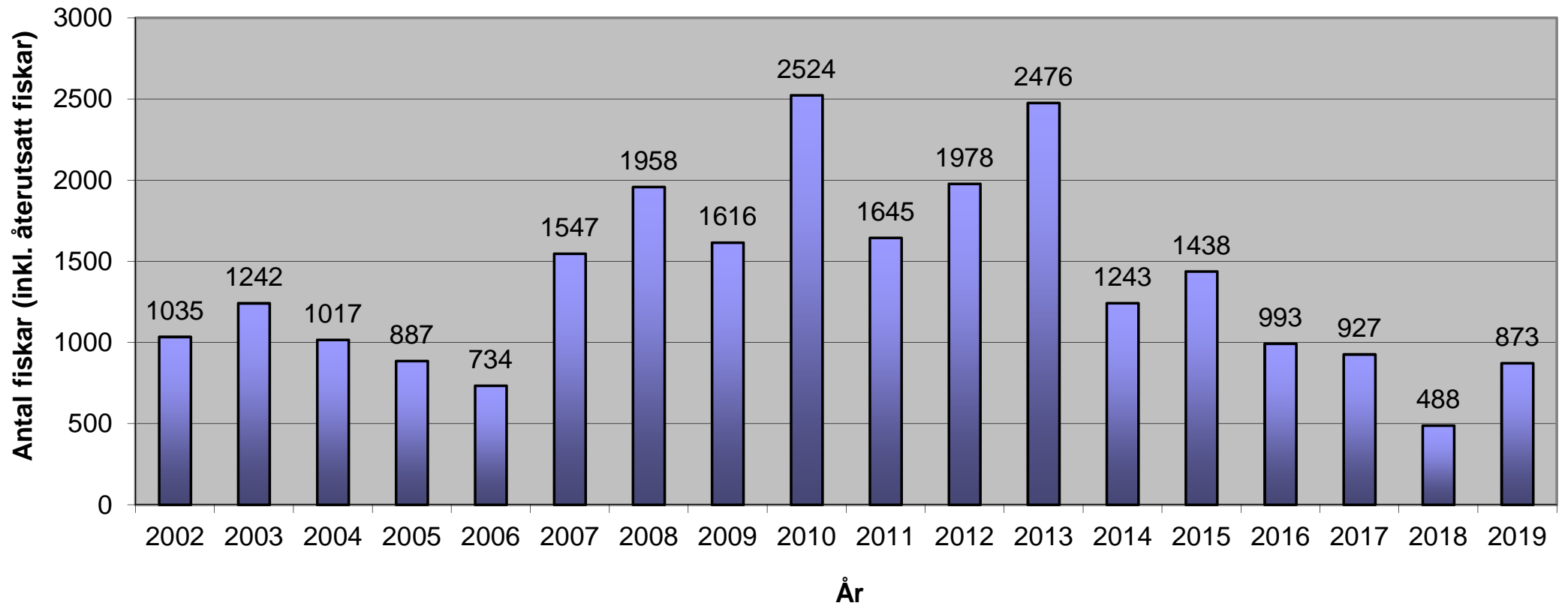
07.10.2019 - 09:58 by Michael Rottmann

Fångster Mörrum *



* Antal fiskar (inkl. återutsatt fiskar) / Övrigt = Gädda, Gös, Id, Färna, Braxen, Abborre, Övrigt

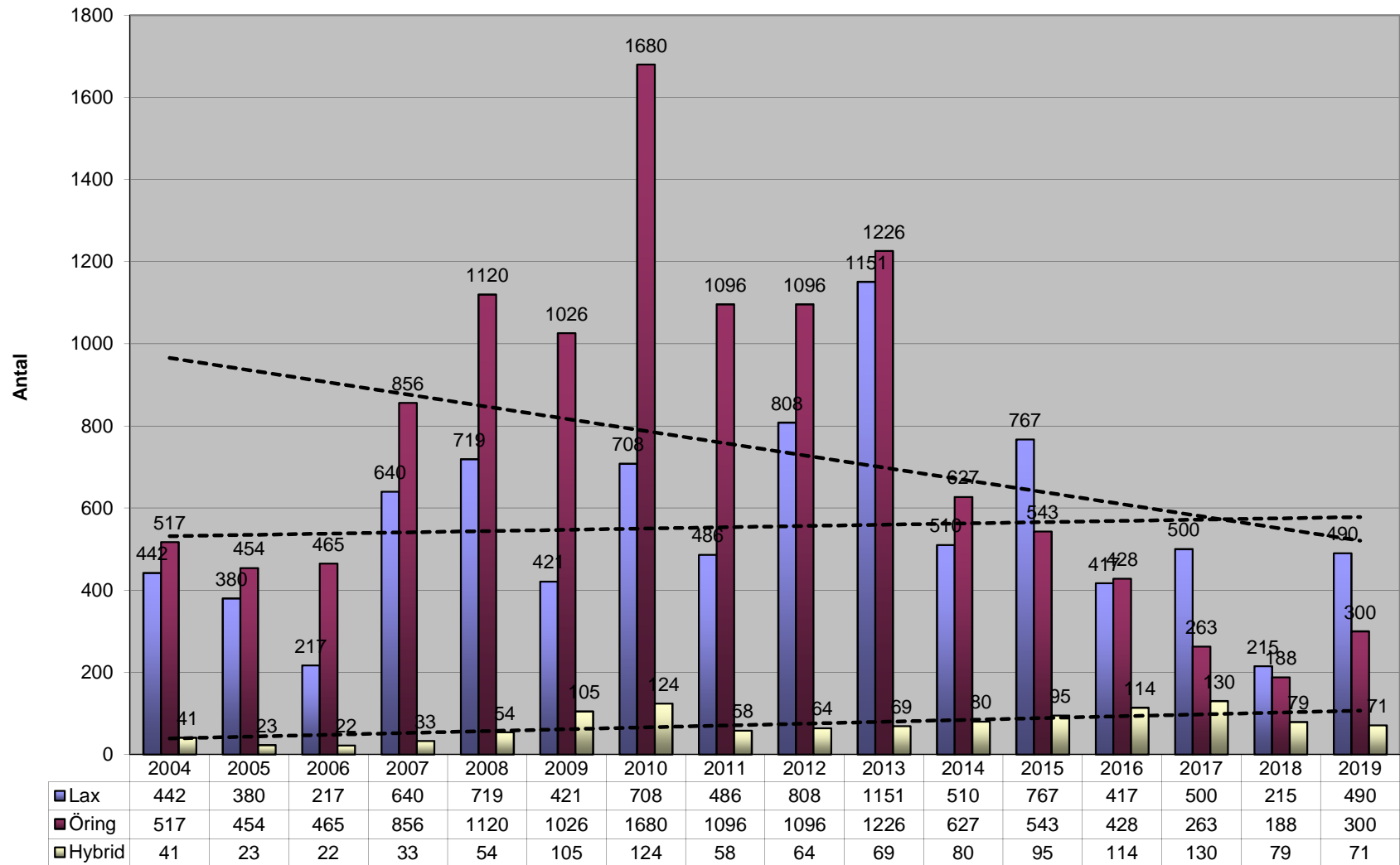
Fångster Mörrum *



* Antal fiskar (inkl. återutsatt fiskar)

07.10.2019 - 09:59 by Michael Rottmann

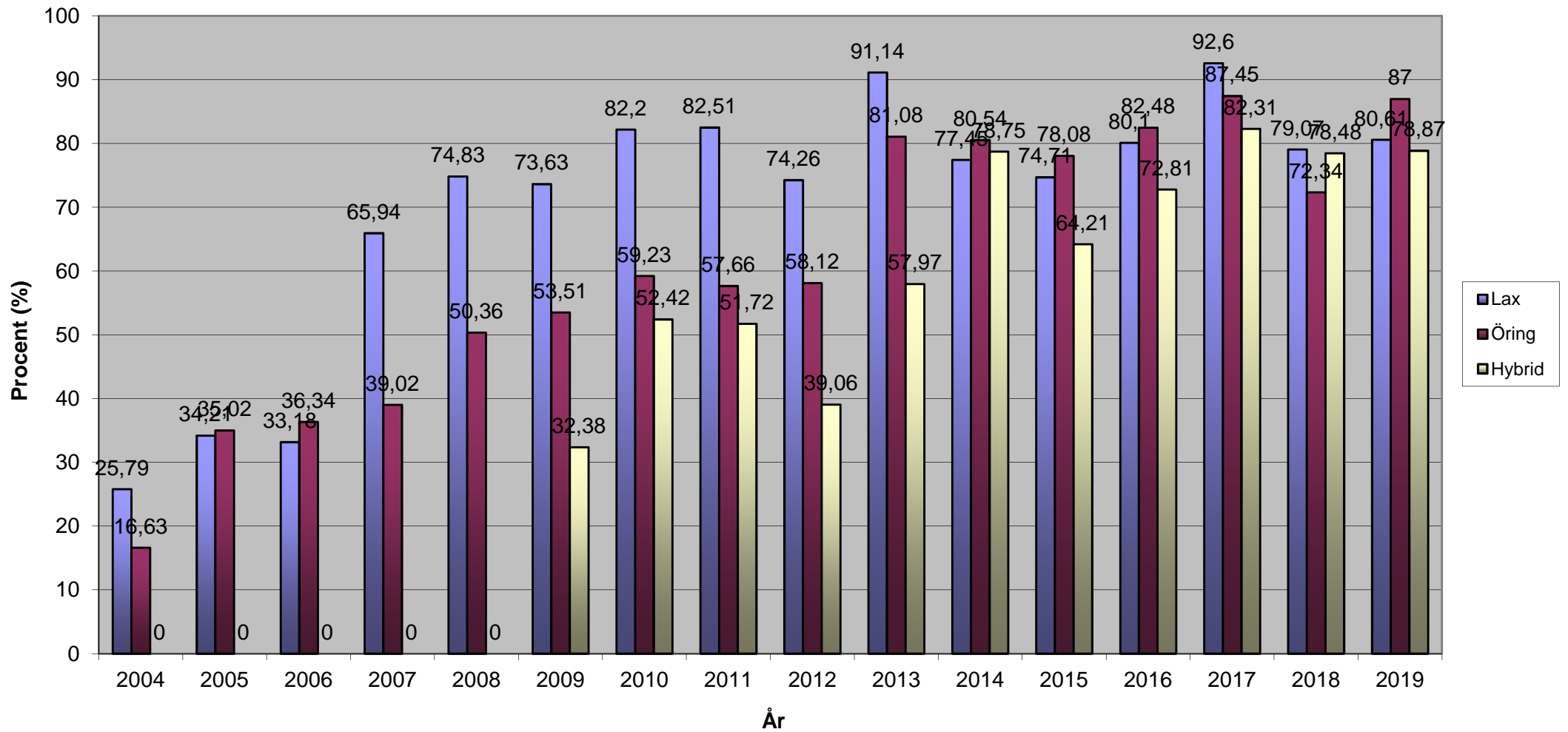
Total fångst 2004 till 2019 (Trend)



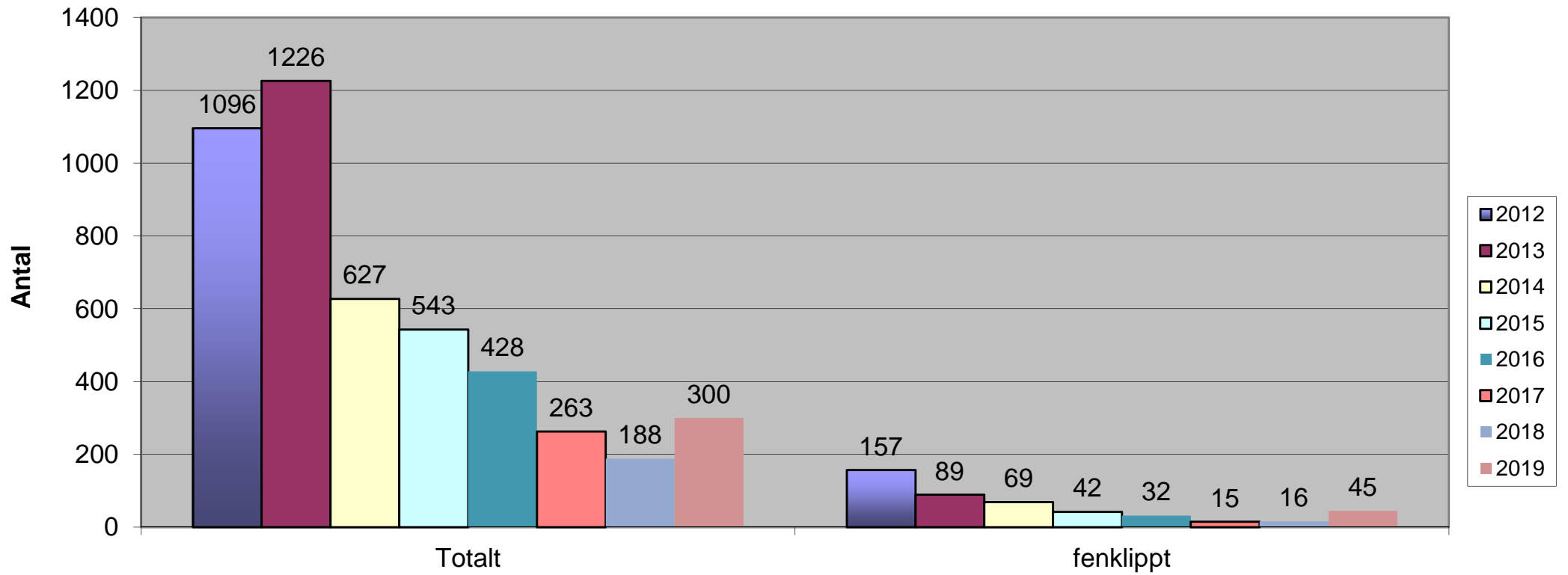
* Antal fiskar (inkl. återutsatt fiskar)

07.10.2019 - 09:59 by Michael Rottmann

Fiskar återutsatt i procent

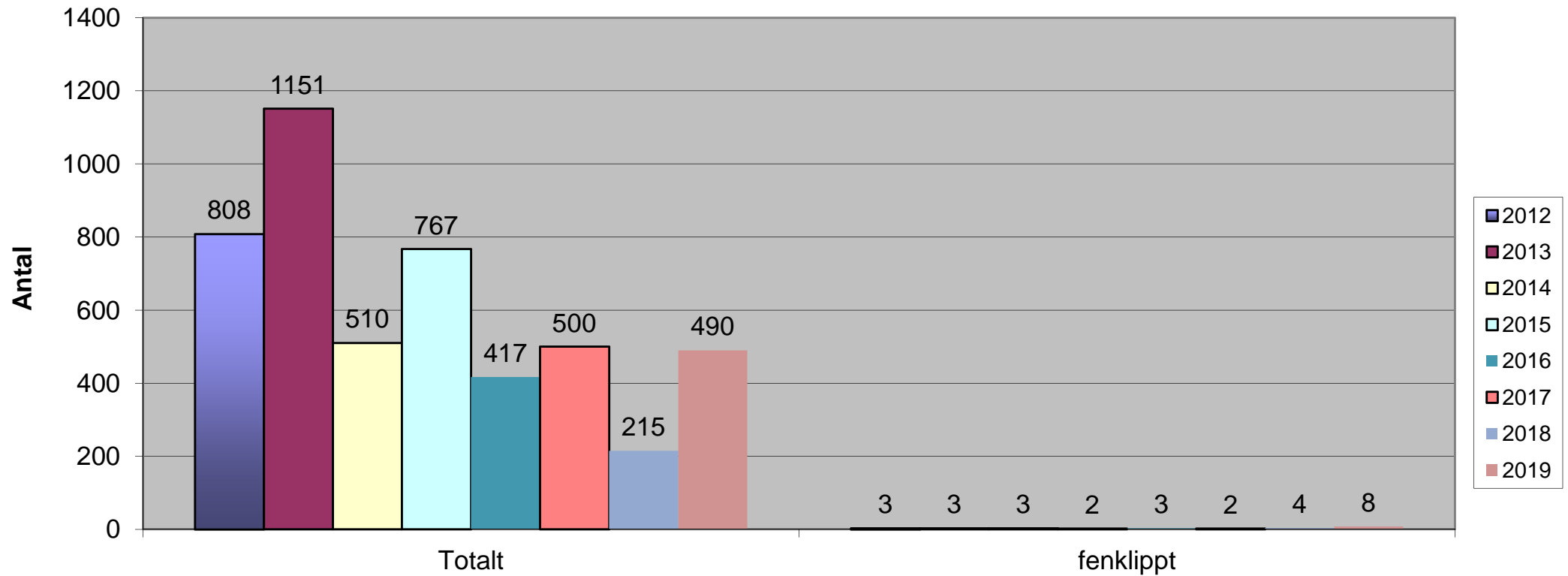


Säsöng 2019 - Öringar fenclippt



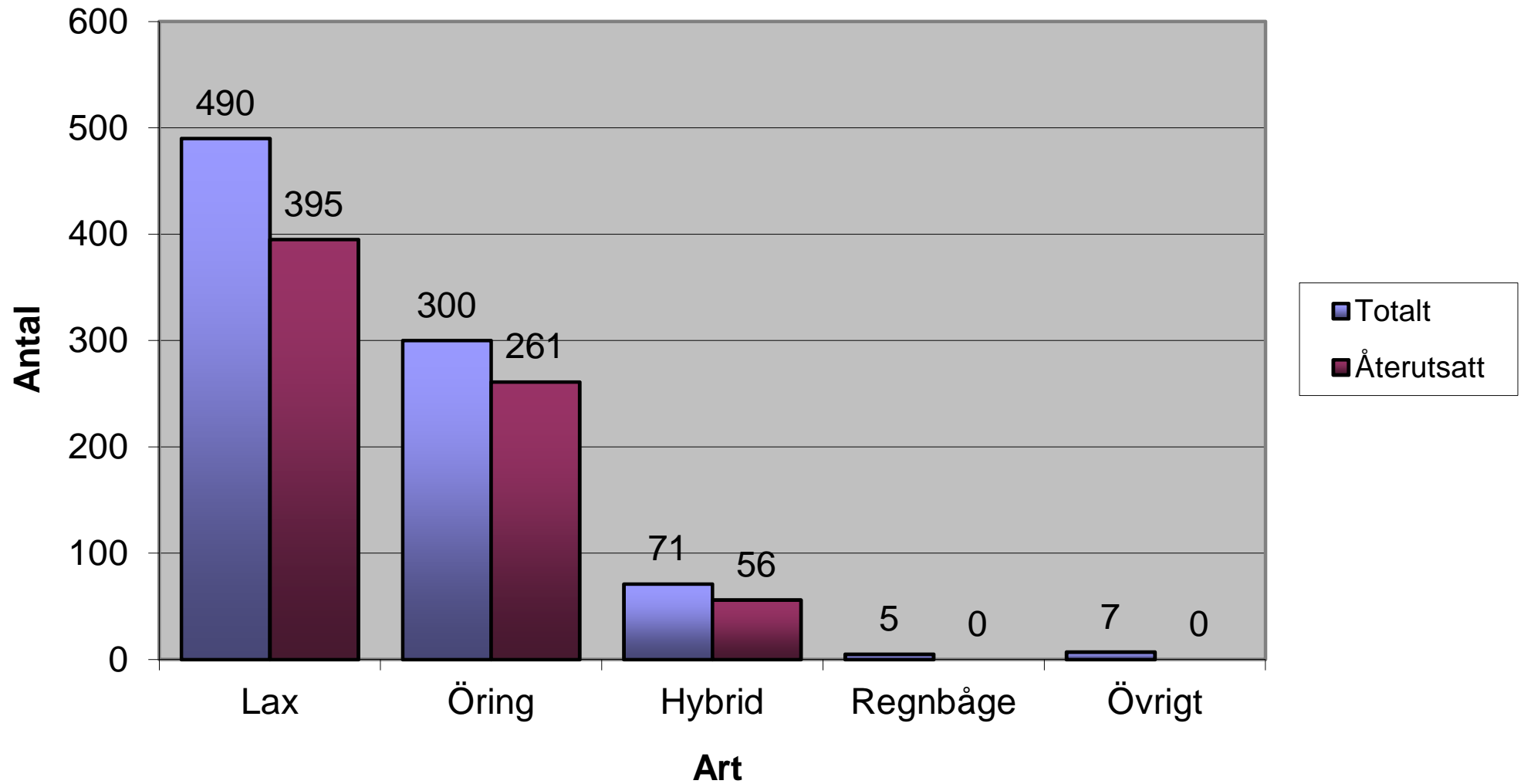
* Antal fiskar (inkl. återutsatt fiskar)

Säsöng 2019 - Laxar fenklippt

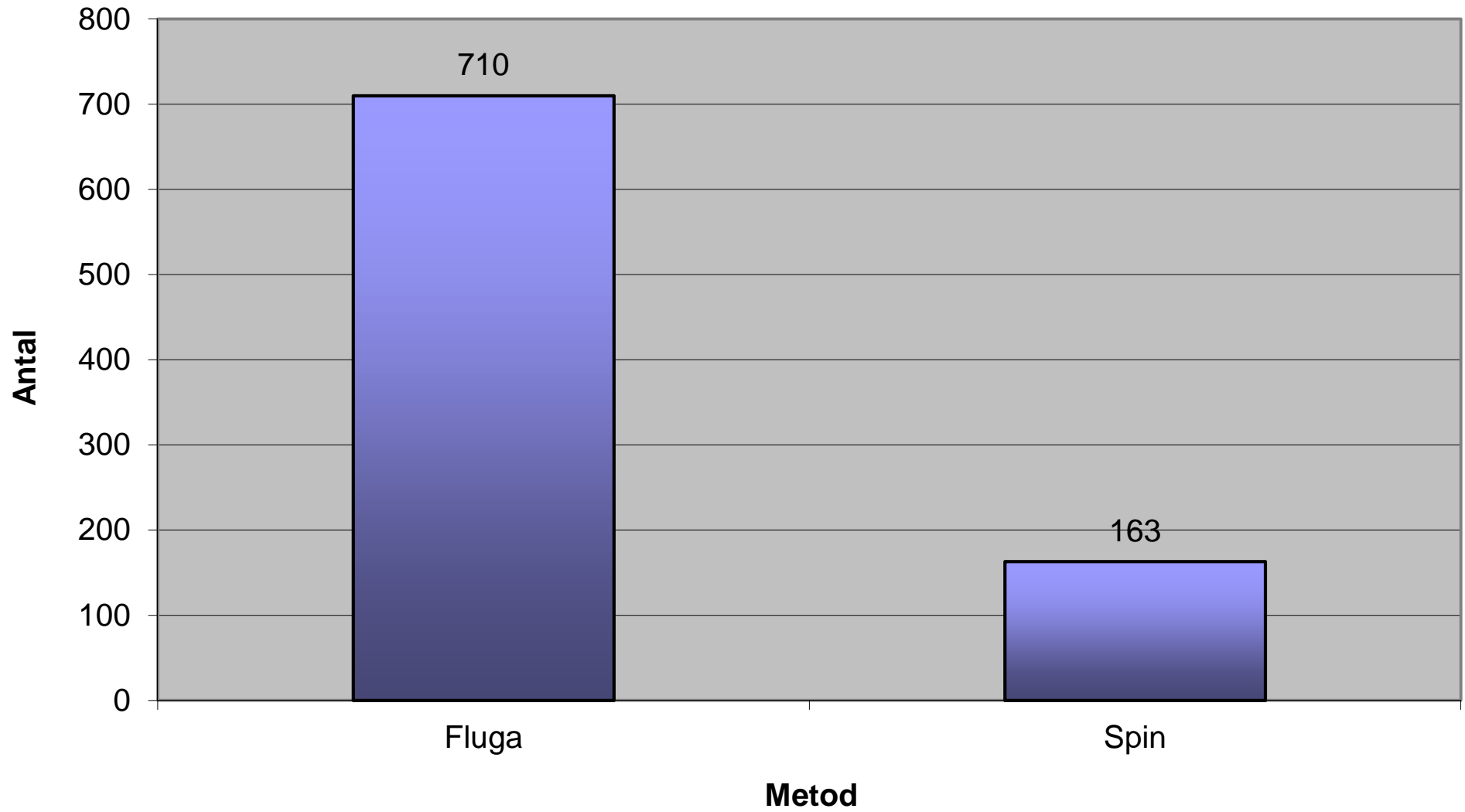


* Antal fiskar (inkl. återutsatt fiskar)

Fångster 2019



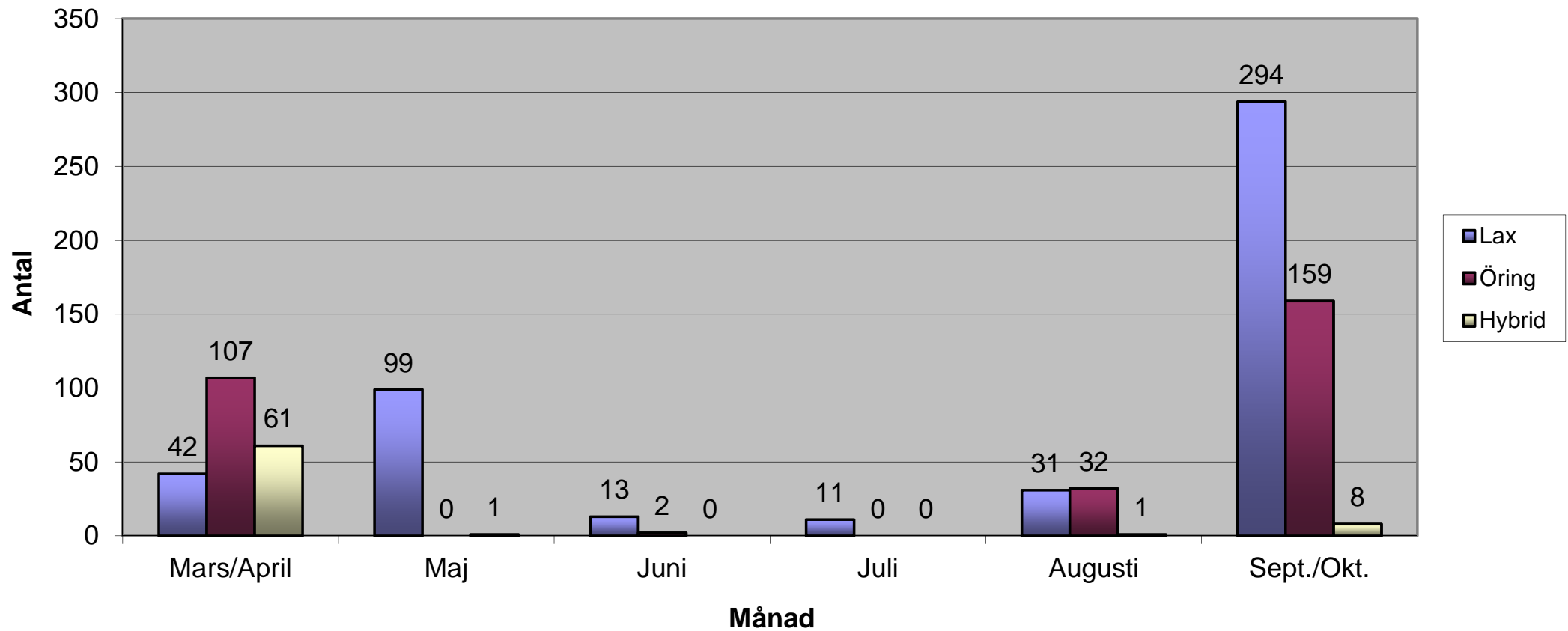
Fångster 2019 *



* Antal fiskar (inkl. återutsatt fiskar)

07.10.2019 - 10:01 by Michael Rottmann

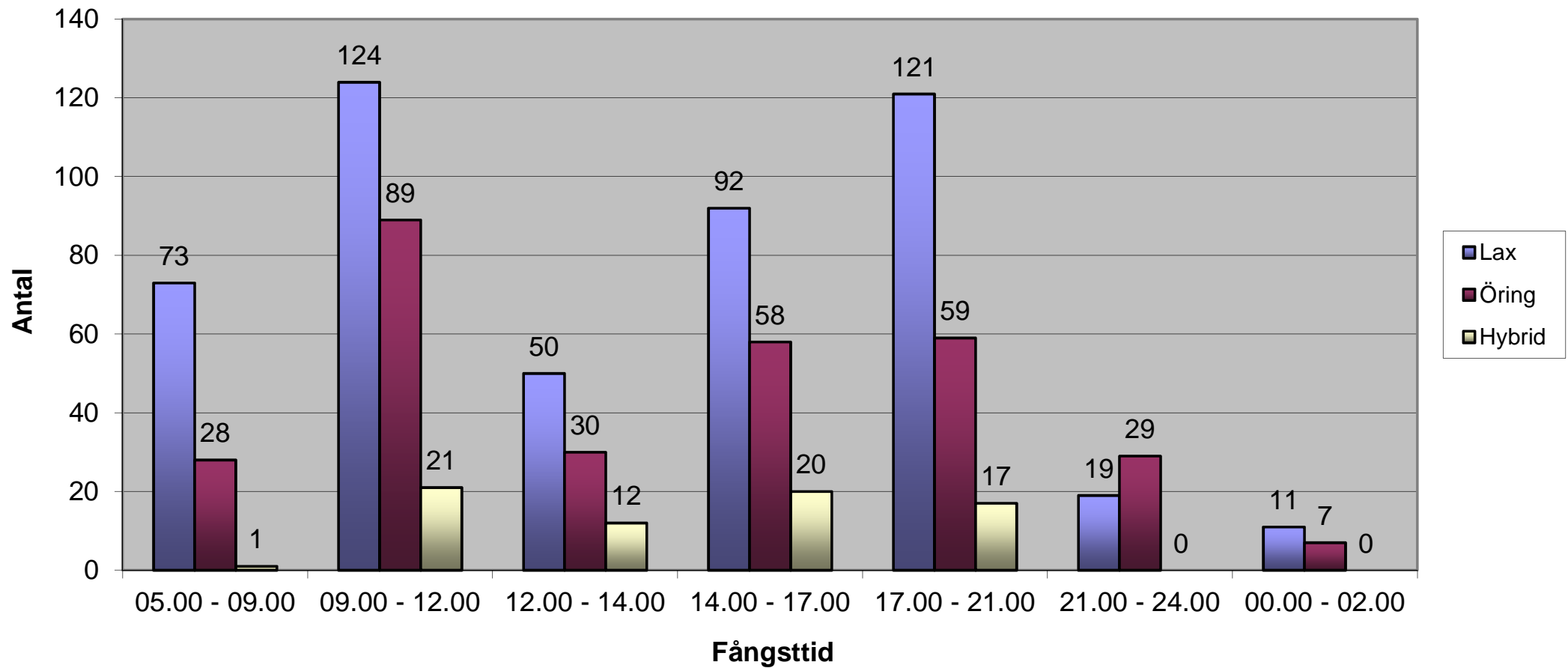
Fångster 2019 per månad *



* Antal fiskar (inkl. återutsatt fiskar)

07.10.2019 - 10:01 by Michael Rottmann

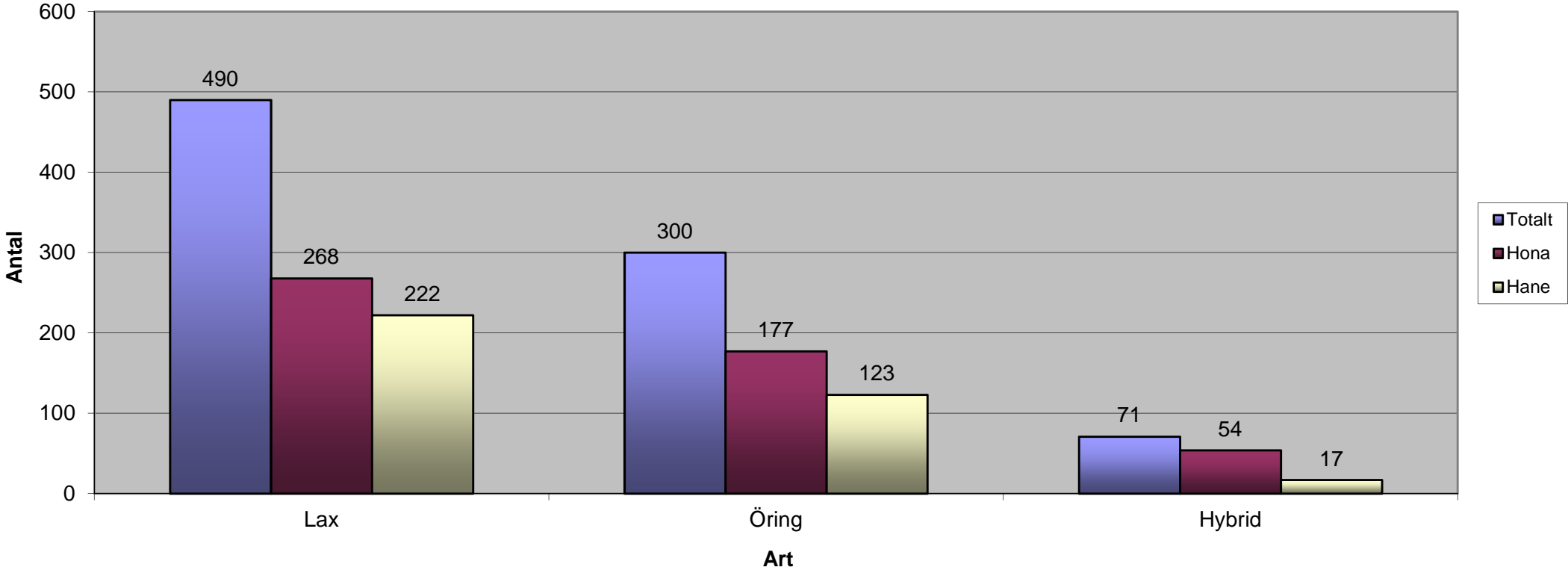
Fångster 2019 Fångsttid *



* Antal fiskar (inkl. återutsatt fiskar)

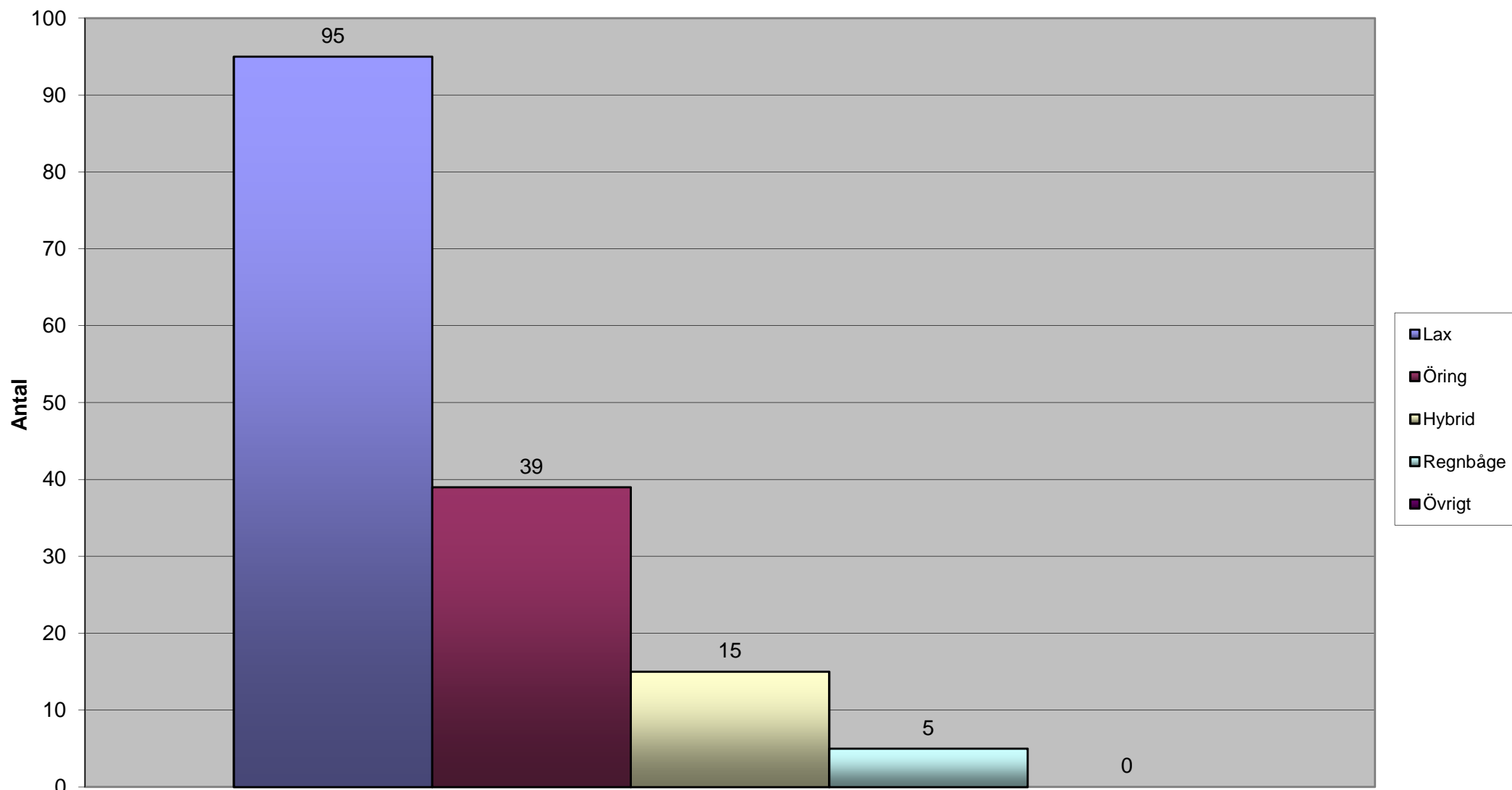
07.10.2019 - 10:01 by Michael Rottmann

Fångster 2019 Hane / Hona



* Antal fiskar (inkl. återutsatt fiskar)

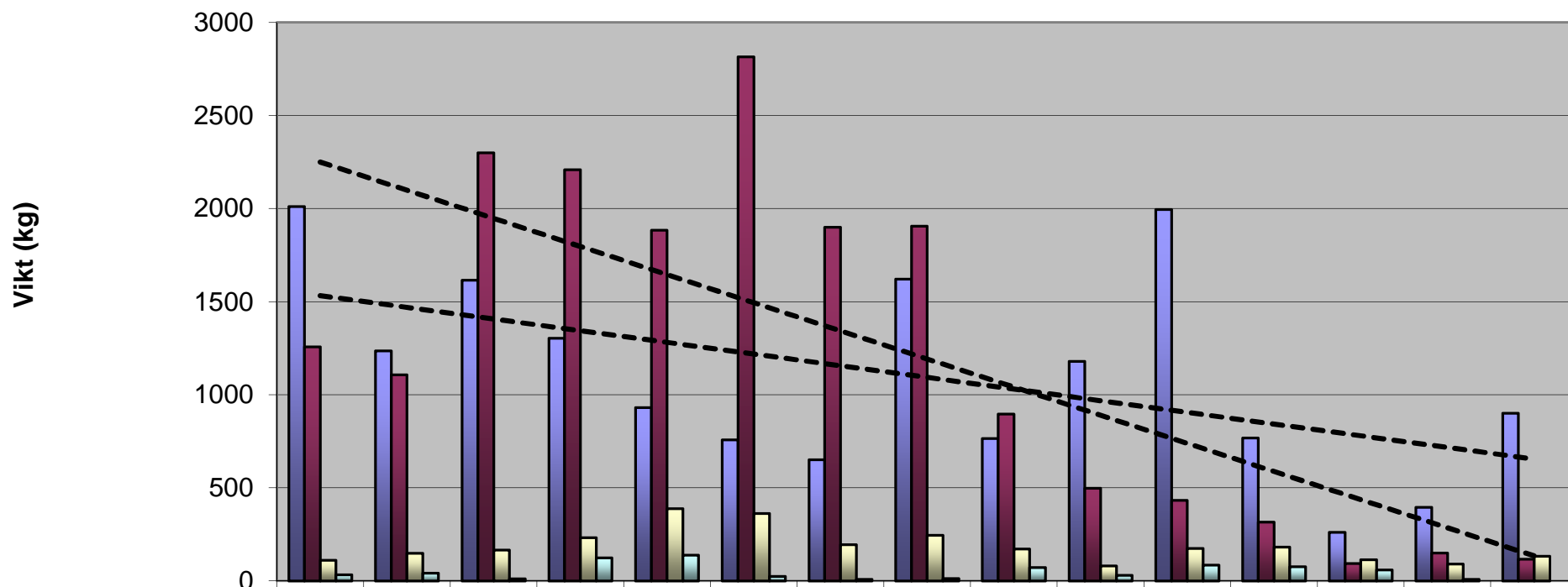
Invägda fiskar 2019



Övrigt är Gädda, Gös, Id, Färna, Braxen, Abbore, Övrigt

07.10.2019 - 10:01 by Michael Rottmann

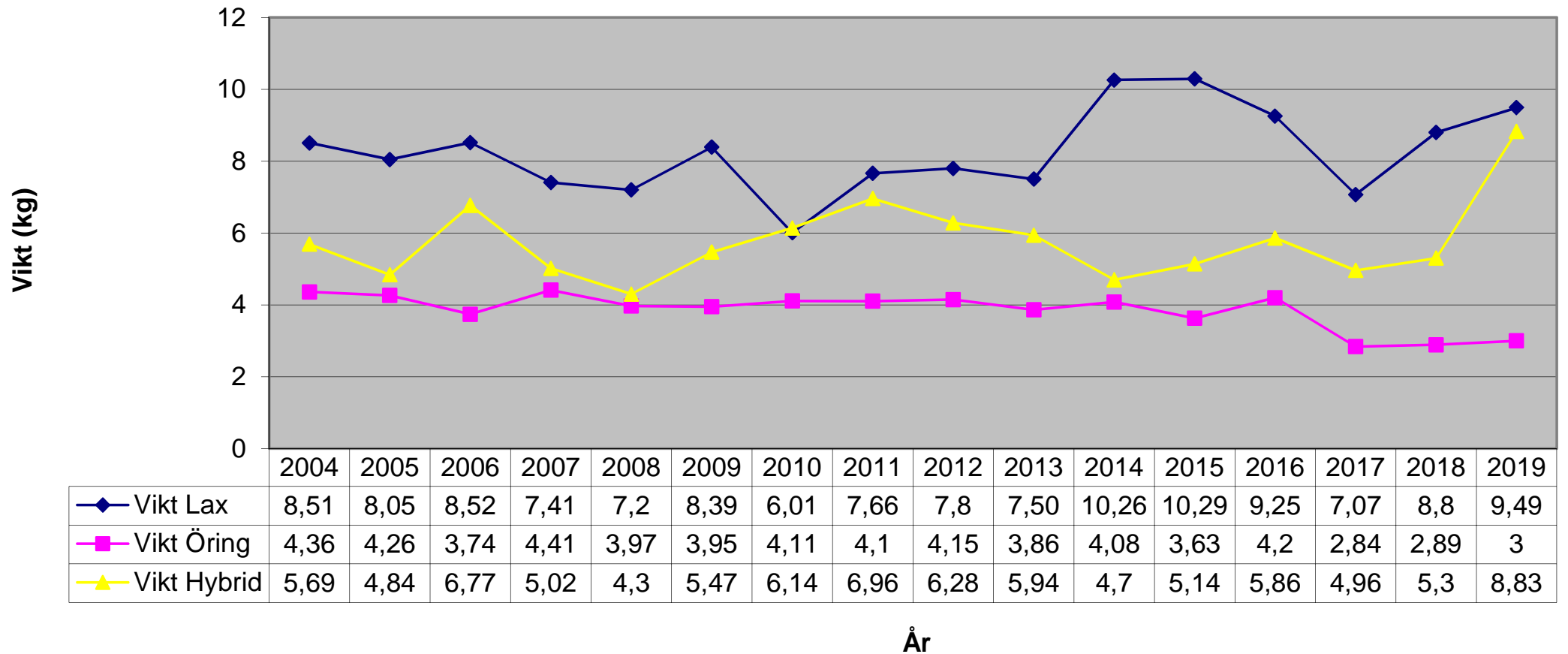
Fångster Mörrum (Vikten invägda fiskar)



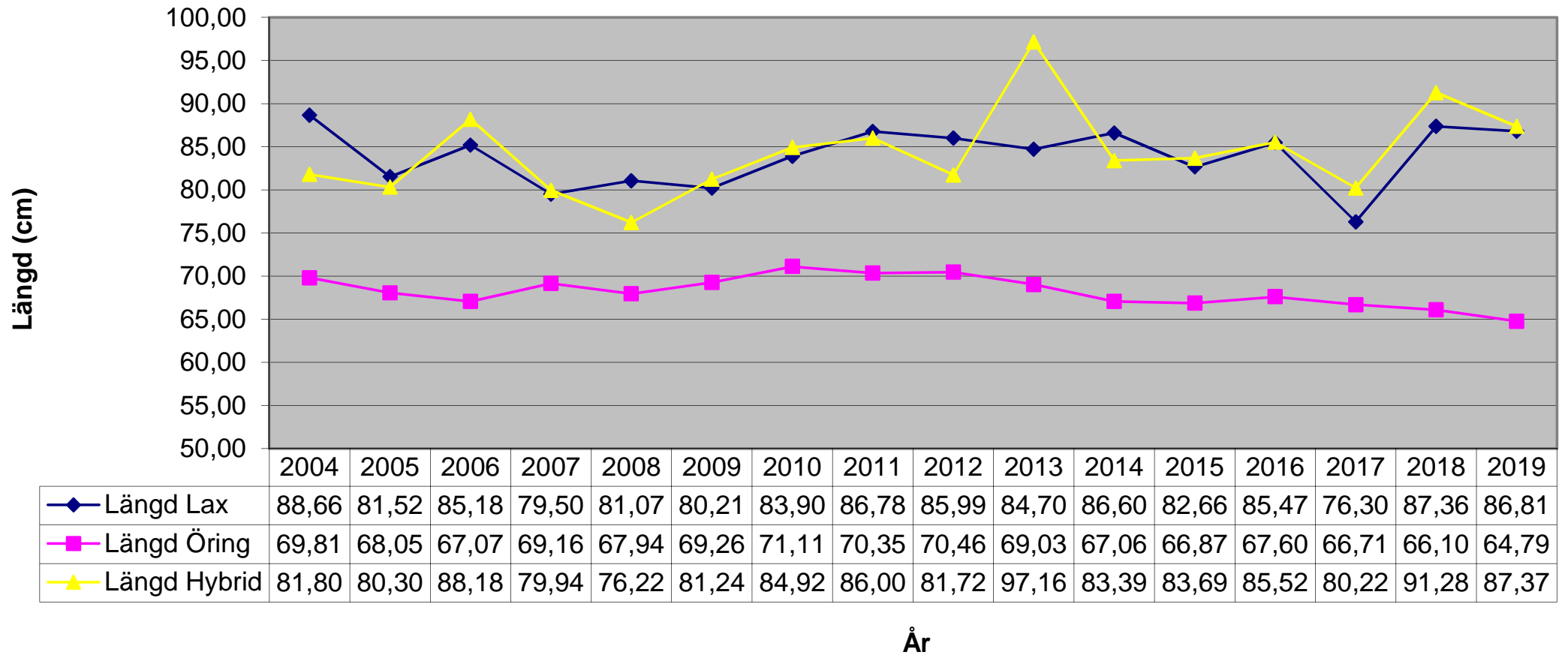
| | 2005 | 2006 | 2007 | 2008 | 2009 | 2010 | 2011 | 2012 | 2013 | 2014 | 2015 | 2016 | 2017 | 2018 | 2019 |
|-----------------|-------|-------|-------|-------|-------|-------|-------|-------|-------|-------|-------|-------|-------|-------|-------|
| ■ Vikt Lax | 2011 | 1236 | 1616 | 1304 | 931 | 757,5 | 650,8 | 1621 | 764,8 | 1180 | 1996 | 767,5 | 261,4 | 395,8 | 901,3 |
| ■ Vikt Öring | 1258 | 1107 | 2300 | 2209 | 1884 | 2815 | 1900 | 1906 | 895,9 | 497,9 | 432,3 | 315,3 | 93,65 | 150 | 117 |
| ■ Vikt Hybrid | 111,4 | 149 | 165,7 | 232 | 388,4 | 362 | 194,9 | 244,7 | 172,2 | 79,93 | 174,7 | 181,6 | 114,1 | 90,03 | 132,5 |
| ■ Vikt Regnbåge | 33,03 | 41,86 | 10,58 | 124,4 | 138,9 | 23,84 | 8,32 | 13,02 | 71,94 | 29,66 | 85,51 | 75,82 | 59,37 | 8,62 | 0 |

År

Fångster Mörrum (genomsnittliga vikten invägda fiskar)



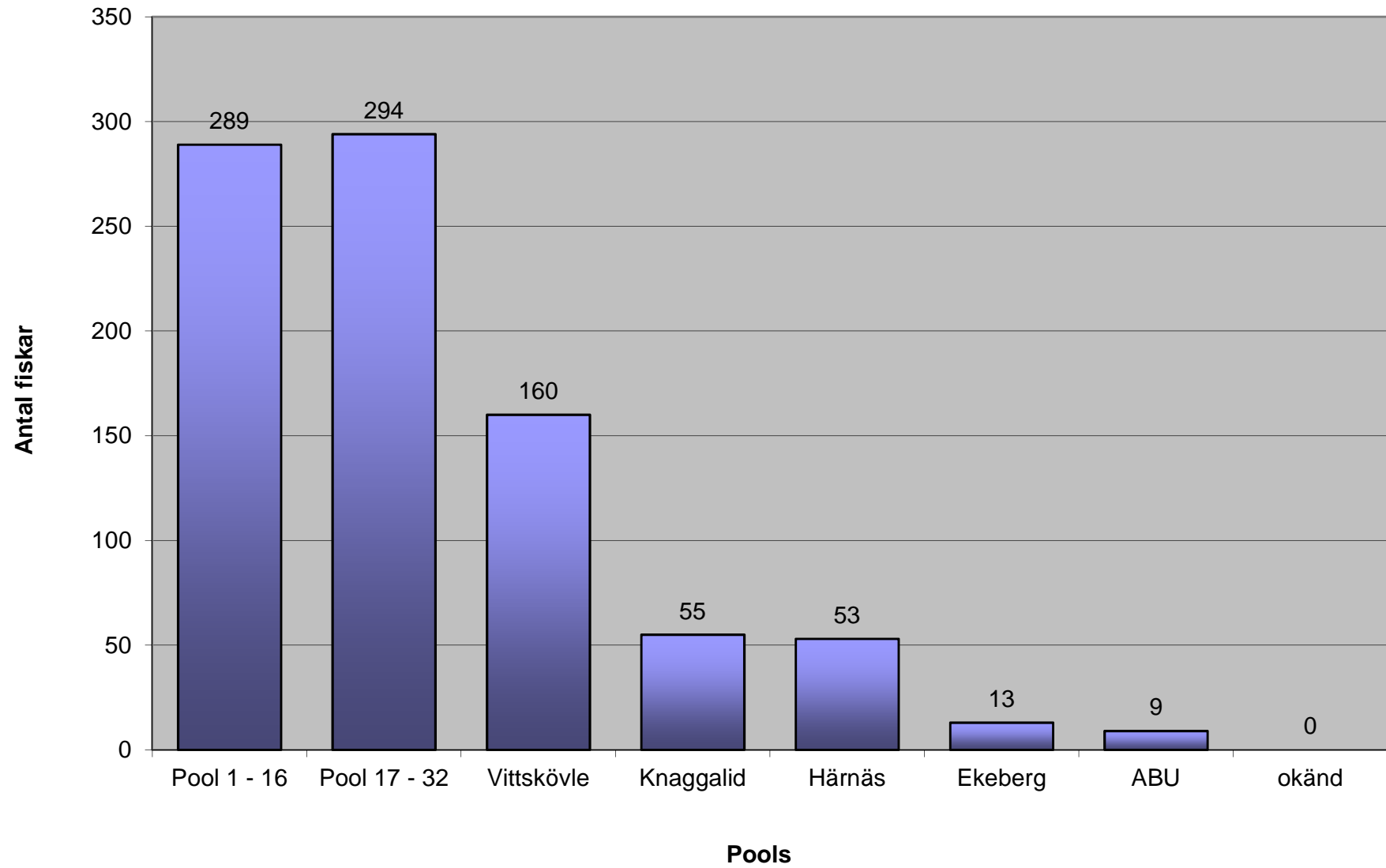
Fångster Mörrum (genomsnittliga längd av fiskar)



Säsong 2019 - Antal fiskar Pool 1 till 32 och norra sträckor (inkl. återutsatt fiskar)

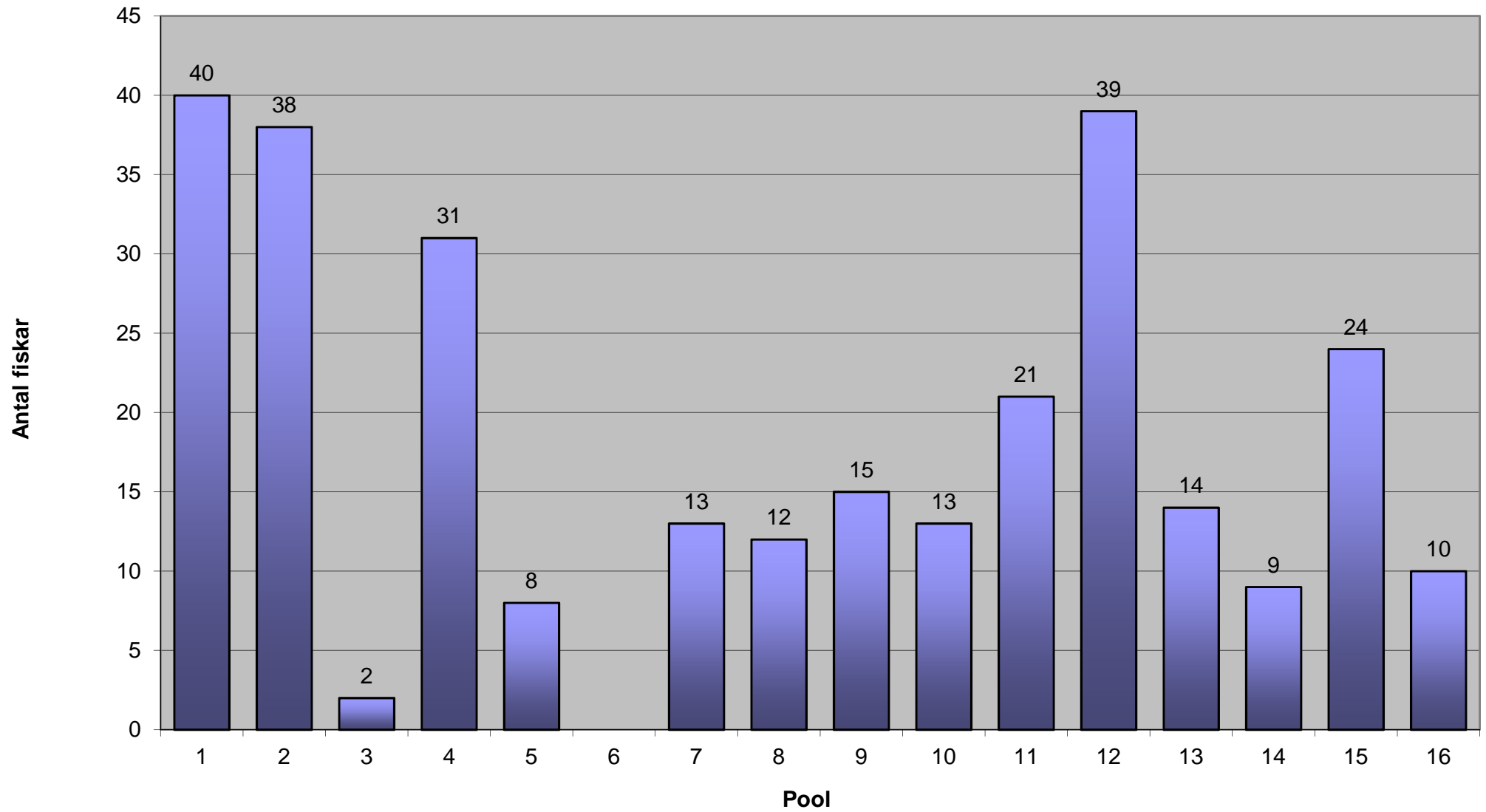
| | Totalt | Lax | Öring | Hybrid | Regnbåge | Övrigt | |
|--------------|--------|-----|-------|--------|----------|--------|---|
| 1 | 40 | 31 | 8 | | | | 1 |
| 2 | 38 | 28 | 4 | 4 | | | 2 |
| 3 | 2 | | 2 | | | | |
| 4 | 31 | 18 | 9 | 4 | | | |
| 5 | 8 | 3 | 2 | 1 | 1 | | 1 |
| 6 | | | | | | | |
| 7 | 13 | 5 | 6 | 2 | | | |
| 8 | 12 | 2 | 8 | 1 | 1 | | |
| 9 | 15 | 3 | 12 | | | | |
| 10 | 13 | 1 | 11 | | 1 | | |
| 11 | 21 | 1 | 19 | 1 | | | |
| 12 | 39 | 18 | 19 | 2 | | | |
| 13 | 14 | 6 | 7 | | | | 1 |
| 14 | 9 | 5 | 3 | | 1 | | |
| 15 | 24 | 10 | 14 | | | | |
| 16 | 10 | 2 | 5 | 3 | | | |
| 17 | 76 | 30 | 44 | 2 | | | |
| 18 | 26 | 16 | 7 | 3 | | | |
| 19 | 17 | 7 | 8 | 1 | 1 | | |
| 20 | 17 | 9 | 6 | 2 | | | 1 |
| 21 | 16 | 8 | 4 | 3 | | | |
| 22 | 4 | 3 | 1 | | | | |
| 23 | 12 | 5 | 2 | 5 | | | |
| 24 | 23 | 14 | 2 | 7 | | | |
| 25 | 10 | 3 | 5 | 2 | | | |
| 26 | 25 | 11 | 5 | 9 | | | |
| 27 | 14 | 9 | 2 | 3 | | | |
| 28 | 6 | 2 | 1 | 3 | | | |
| 29 | 14 | 7 | 6 | 1 | | | |
| 30 | 7 | 5 | 2 | | | | |
| 31 | 13 | 5 | 5 | 3 | | | |
| 32 | 14 | 5 | 8 | 1 | | | |
| Vittskövle | 160 | 117 | 36 | 7 | | | |
| Knaggalid | 55 | 40 | 15 | | | | |
| Härnäs | 53 | 42 | 10 | | | | 1 |
| Ekeberg | 13 | 12 | 1 | | | | |
| ABU | 9 | 7 | 1 | 1 | | | |
| okänd | | | | | | | |
| | | | | | | | |
| | | | | | | | |
| | 873 | 490 | 300 | 71 | 5 | | 7 |
| | | | | | | | |
| | | | | | | | |
| | | | | | | | |
| Pool 1 - 16 | 289 | | | | | | |
| Pool 17 - 32 | 294 | | | | | | |
| Vittskövle | 160 | | | | | | |
| Knaggalid | 55 | | | | | | |
| Härnäs | 53 | | | | | | |
| Ekeberg | 13 | | | | | | |
| ABU | 9 | | | | | | |
| okänd | 0 | | | | | | |
| | | | | | | | |
| | 873 | | | | | | |

Säsöng 2019 - Antal fiskar Pools *



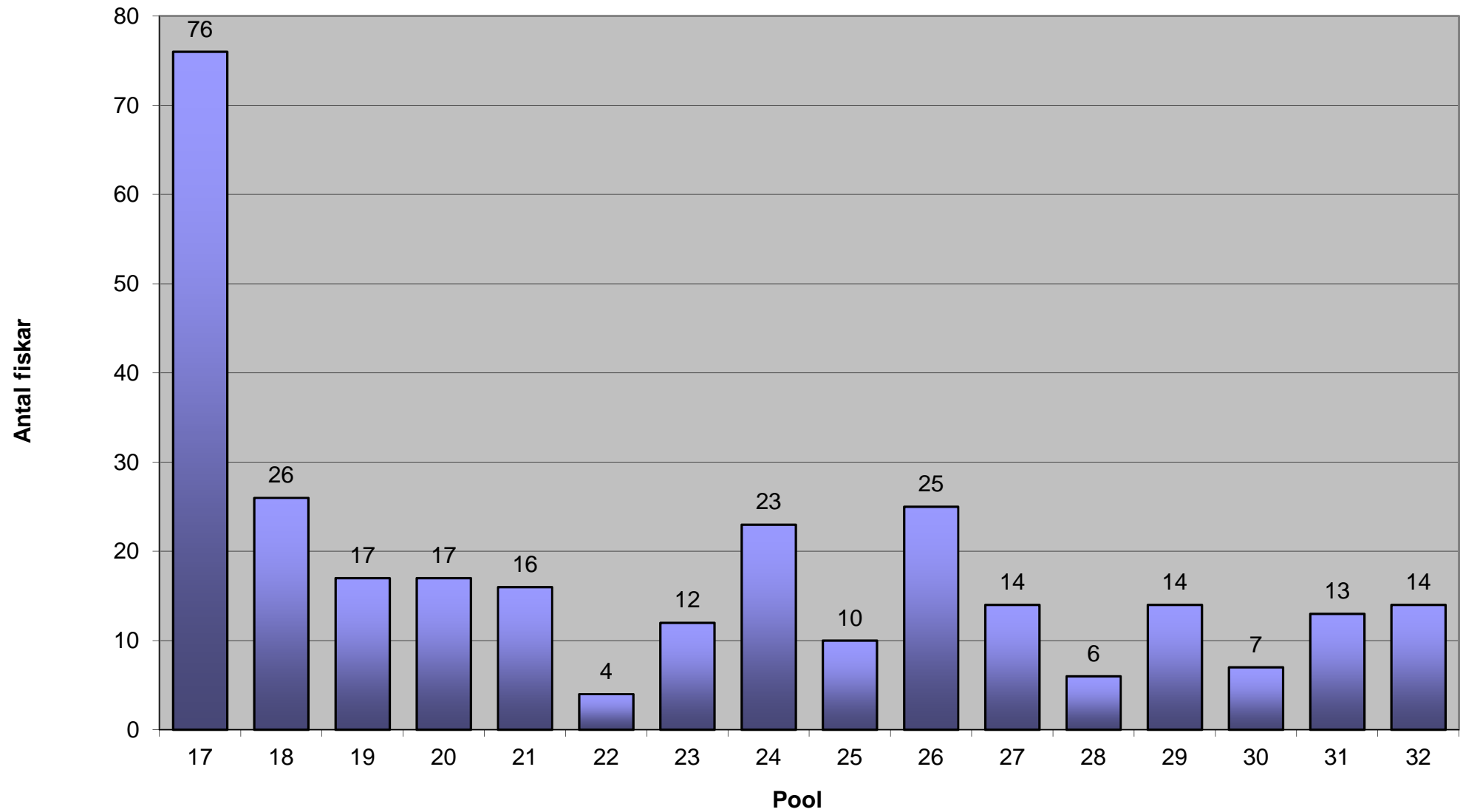
* Antal fiskar (inkl. återutsatt fiskar)

Säsöng 2019 - Antal fiskar Pool 1 till 16 *



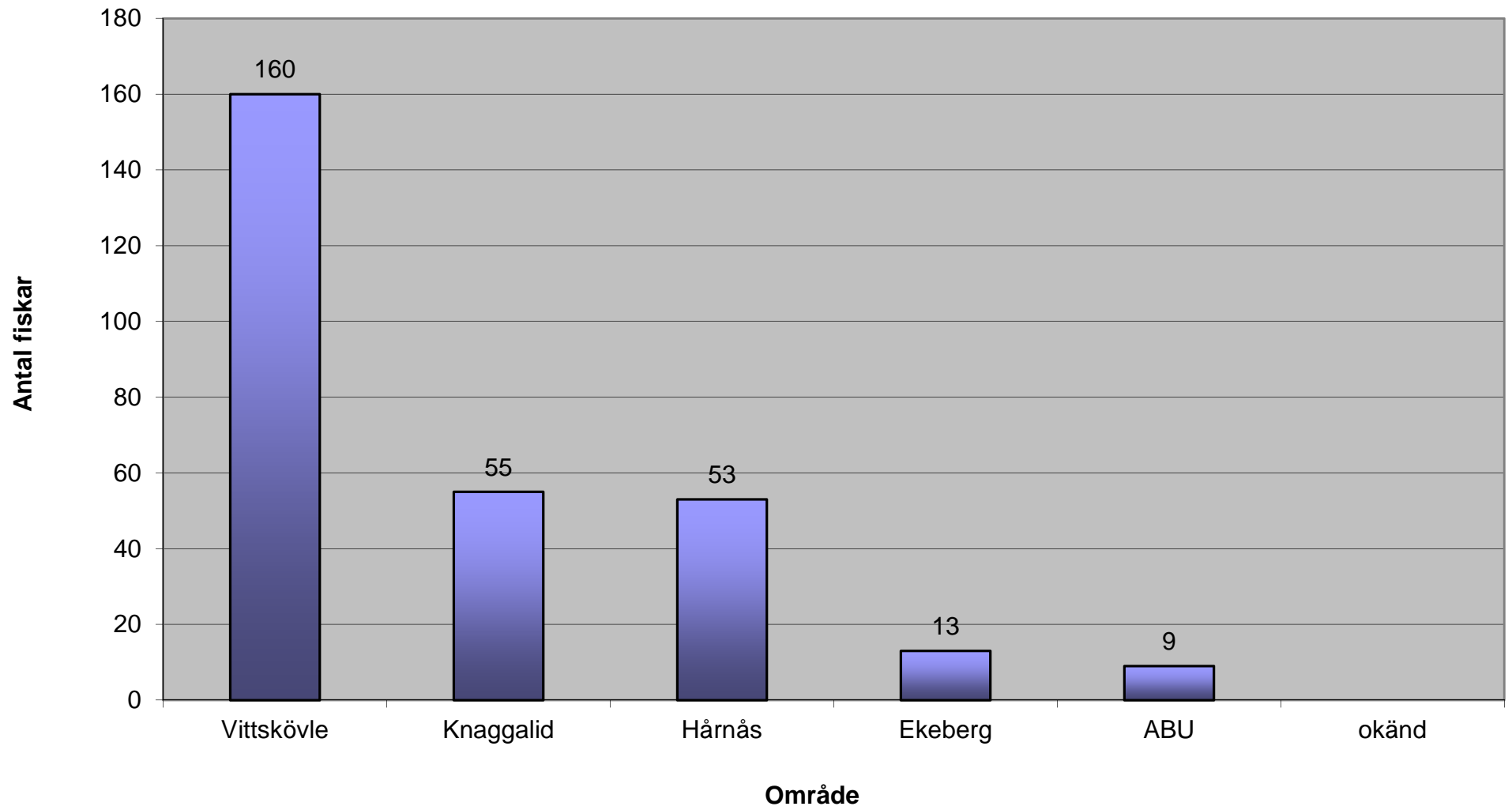
* Antal fiskar (inkl. återutsatt fiskar)

Säsong 2019 - Antal fiskar Pool 17 till 32 *



* Antal fiskar (inkl. återutsatt fiskar)

Säsong 2019 - Antal fiskar norra sträckor *



* Antal fiskar (inkl. återutsatt fiskar)

Fångststatistiken baseras på fångstlista av Mörrums Kronolaxfiske. För mer information eller förfrågningar om ändringar kontakta:

Michael Rottmann

michael.rottmann.home@netboh.de