Års- och hållbarhets-redovisning 2021

SVEASKOG

Innehåll

Trender och händelser 4
Sveaskogs mål 7
Vd har ordet 10
Affärsmodell 12
Skogen som råvara 13

Sveaskog i ett hållbart samhälle
Programmet för hållbart skogsbruk 15
Framtidssäkra skogen 16
De brukade skogarna 18
Rennäringen 20
Vattnet i skogarna 22
Naturvårdsskogarna 24
Klimateffekt i Sveaskogs skogliga värdekedja 26
Intressenter och väsentlighetsanalys 28

Så skapar Sveaskog värde
Verksamheten 31
Jakt, fiske och naturupplevelser 32
Innovation och digitalisering 33
Skogens alla värden i en hållbar värdekedja 34
Förbättrar kundernas hållbarhetsavtryck 36
Skapar förutsättningar och ställer krav på entreprenörer 40
Nya värdeord visar vägen 41
Möt några medarbetare 42

Bolagsstyrning och riskanalys
Finansiellt resultat 45
Risk och känslighetsanalys 48
Vinstdisposition 53
Bolagsstyrningsrapport 54
Ordförandeord 59
Styrelse 60
Ledning 62

Finansiell information
Hållbarhetsrapport 64
Finansiella rapporter 66
Försäkran och underskriftsmening 106
Revisionsberättelse 107
Noter till hållbarhetsredovisningen 110
Revisors rapport över översiktlig granskning av Sveaskogs hållbarhetsredovisning 120
Ordlista och definitioner 124

Årsredovisningen med förvaltningsberättelsen omfattar sidorna 3, 31-33, 45-51, 53, 64 och 66-106.

Hållbarhetsredovisningens omfattning framgår av GRI-indexet på sida 116-119.

Sveriges största skogsägare

Sveaskog är Sveriges största skogsägare och ägs av svenska staten. Bolaget äger 14 procent av Sveriges skogsmarksareal, vilket motsvarar cirka 10 procent av Sveriges yta, är verksamt i cirka 170 kommuner och har över 800 medarbetare runt om i landet.

Sveaskogs kärnverksamhet är att bruka skogen och leverera timmer, massaved, flis, biobränsle, skogsplantor och skogliga tjänster. Den långsiktiga strategin innebär att bolaget avverkar enligt en långsiktig plan, med målet att virkesförrådet gradvis ska öka. Sveaskog kompletterar utbudet från egen skog med inköp från andra skogsägare, byten och import. Sveaskog ska vara en oberoende aktör på virkesmarknaden. Kunderna finns huvudsakligen inom den svenska skogsindustrin, som exporterar över hela världen. Dessutom gör Sveaskog markaffärer och upplåter marken för vindkraft, jakt, fiske- och naturupplevelser.

Verksamheten i korthet

100 %
ägt av staten

Sveriges största skogsägare

825 medarbetare

12
områden i programmet för hållbart skogsbruk

Äger 14 % av Sveriges skogsmark

6 920
miljoner kr nettomsättning

Sveaskog ska vara ledande i utvecklingen av ett hållbart skogsbruk. Det innefattar bland annat uthålliga och säkra leveranser av förnybar råvara till våra kunder, liksom att bidra till såväl Agenda 2030 som nationella miljö- och klimatmål. Sveaskog förvaltar skogen med ambitionen att utveckla ekonomiska, ekologiska och sociala värden. Bolagets skogar är certifierade enligt både FSC®- och PEFC-standard och vi kräver FSC Controlled wood för allt virke som vi köper in från andra skogsägare. Därmed kan Sveaskog säkerställa att alla våra virkesleveranser är ansvarsfullt producerade. I Sveaskogs nya långsiktiga inriktning förenas fortsatt hög och säker virkesleverans med kraftfulla insatser för att öka den biologiska mångfalden. Detta ska ske genom att vidta åtgärder som på olika sätt klimatanpassar skogsmarken och stärker skogens motståndskraft mot olika angrepp som annars kan resultera i virkesförluster. Sveaskog vill på ett kraftfullt sätt bidra till att nå de svenska miljömålen, Parisavtalet liksom EU:s klimatmål. Ett varmare klimat medför ökad risk för skador på skogsmarken på grund av storm, torka och brand, vilket i sin tur innebär risk för ökade insektsangrepp. Flera arter av klövvilt som vandrar längre norrut är ett annat exempel på effekter av ett förändrat klimat. För att möta klimatförändringarna utvecklar Sveaskog skogsbruket och förstärker den biologiska mångfalden. Sveaskogs långsiktiga inriktning innebär ökad fokus på hållbart skogsbruk. Bolaget arbetar med konkreta åtgärder för att klimatanpassa skogsmarken, säkra virkesleveranserna och öka den biologiska mångfalden – på kort och lång sikt. I ett första skede har Sveaskog lanserat ett program för hållbart skogsbruk som fokuserar på tre övergripande områden i skogslandskapet – de brukade skogarna, vattnet i skogen och naturvårdsskogarna. På så sätt framtidssäkras skogsmarken och Sveaskog kan fortsätta sin råvaruleverans och samtidigt bidra till nationella miljömål, Agenda 2030 samt mål på EU-nivå för klimat och biologisk mångfald, allt enligt statens ägarpolicy.

För att möta kundernas efterfrågan av olika kvaliteter och volymer levererar Sveaskog råvara från egen skog och från andra skogsägare i Sverige och utomlands. Affärsverksamheten är organiserad i två geografiska marknadsområden samt Svenska Skogsplantor och övriga affärer. Dessa stöds av centrala stödenheter. Marknadsområdena delas in baserat på skogstillgångar, kundstruktur och handelsströmmar.

- Marknadsområde Nord omfattar Norrbotten, Västerbotten samt norra delarna av Jämtland och Västernorrland. Marknadsområdeskontoret finns i Piteå.
- Marknadsområde Syd omfattar resten av landet. Marknadsområdeskontoret finns i Örebro.
- Svenska Skogsplantor producerar och säljer skogsplantor. Svenska Skogsplantor har fem plantskolor fördelade över hela Sverige.
- Övriga affärer omfattar bland annat arrenden, Hjälmare Kanal och Mörrums Kronolaxfiske samt upplåtelser för vindkraft.

Trender

Klimatomställning

Skogen har en betydelsefull roll i klimatomställningen och skogens förmåga att binda kol är en viktig kolsänka. I en cirkulär bioekonomi används förnybara resurser i stället för ändliga. Här har skogsråvaran en viktig plats genom att bidra till hållbara och klimatsmarta lösningar och ett cirkulärt biobaserat samhälle. I EU-kommissionens utkast till skogsstrategi som presenterades sommaren 2021 poängteras också skogsmarkens förmåga att binda kol och EU-kommissionen vill till exempel öka antalet naturliga kolsänkor. Sveaskogs klimatnytta består av kolinlagring, dels i skogen, dels i långlivade produkter som trähus som baseras på virke från Sveaskogs marker. Dessutom bidrar skogen när träbaserade produkter ersätter fossil energi eller cement som har en sämre klimatprestanda.

Biologisk mångfald

Under året har betydelsen av att värna den biologiska mångfalden ökat, både i Sverige och internationellt. I juni publicerade IPBES (FN:s forskarpanel för biologisk mångfald och ekosystemtjänster) och IPCC (FN:s vetenskapliga klimatpanel) sin första gemensamma vetenskapliga rapport "Biodiversity and climate change". Rapporten slår fast att klimatförändringar och förlusten av biologisk mångfald är de två största hoten mot mänskligheten. Enligt rapporten är krisern a beroende av varandra och naturen kan erbjuda lösningar till dem båda, vilket också är det som Sveaskog lyfter i programmet för hållbart skogsbruk. I EU-kommissionens utkast till skogsstrategi föreslås också ett mer naturnära skogsbruk med större hänsyn till klimatanpassning och biologisk mångfald. I den svenska regeringens skogsproposition lyfts också frågan om ökad biologisk mångfald. I näringslivet finns också ett ökat intresse och engagemang kring olika verksamheters påverkan på den biologiska mångfalden.

Träbyggande vinner mark

Byggtekniker utvecklas snabbt och skapar möjligheter att bygga i trä. Trä är det enda förnybara byggnadsmaterialet och de senaste årtiondena har många insett träets stora tekniska och miljömässiga fördelar. Det har lett till att allt fler höghus, sporthallar och vägbroar byggs med trästomme och träbyggandet av flervåningshus står nu, enligt Träbyggnadskansliet, för en marknadsandel på 10 procent och intresset fortsätter att öka. Under pandemin har dessutom "gör-det-själv"-marknaden med träbyggande i hemmet varit stark och sågverken har under året gått med hög kapacitet.

Världsekonomin

Världsekonomin har under 2021 fortsatt att präglas av pandemins negativa effekter. Men det har också skett en ljusning genom att många länder har återhämtat sig efter de dramatiska BNP-fallen under det första pandemiåret. Sveriges ekonomi kom under året tillbaka till motsvarande nivåer som före pandemin och det är industrin och exporten som fortsatt leder återhämtningen. Under året uppstod globala transportproblem som tillsammans med ökade energibehov i återhämtningen, lett till prisökningar och därmed ökad inflation. Omikronvarianten av covid skapade i slutet av 2021 ny osäkerhet med partiella nedstängningar som följd. Marknadsläget är fortsatt bra för Sveaskogs kunder inom svensk skogsindustri.

Digitalisering



Den digitala tekniken utvecklas i samhället och även inom skogsbruket. Bland annat görs försök med autonoma skogsmaskiner och Sveaskog stödjer utveckling av ny teknik för att gallra skog med drönare. Dock finns också ett antal hot kopplade till den ökade digitaliseringen och det ställer krav på ökad cybersäkerhet.

Pandemin

Under 2021 fortsatte den världsomspännande covid 19-pandemin. Sveaskog har fortsatt att stötta verksamheter genom att avstå hyresdebitering till företag som är beroende av turism. Sveaskog har också genom en särskild plats på entreprenörsportalen informerat om pandemin och dess påverkan på entreprenörernas arbete. Sveaskogs egen verksamhet har i huvudsak kunnat bedrivas utan större störningar. Sveaskog har fortlöpande uppdaterat riktlinjerna för distansarbete och minskad smittspridning i enlighet med Folkhälsomyndighetens rekommendationer.

Händelser

FN-rapport om både klimat och biologisk mångfald

I juni publicerade FN:s forskarpanel för biologisk mångfald och ekosystemtjänster och FN:s vetenskapliga klimatpanel sin första gemensamma vetenskapliga rapport "Biodiversity and climate change". FN:s vetenskapliga klimatpanel publicerade i augusti den första av tre delrapporter inom den sjätte utvärderingscykeln, "Climate Change 2021: The Physical Science Basis", inför COP26, det vill säga den 26:e konferensen inom ramen för FN:s klimatkonvention. Rapporten visar bland annat att vissa extremväder redan idag kan kopplas till människans påverkan på klimatet och förväntas öka och att risken för 'tipping points', då tröskeleffekter sätter in, ökar.

FN:s klimatkonferens COP26 genomfördes i slutet av året i Glasgow. Utifrån den stora betydelse som skog och skogsmark har för att minska klimateffekterna gjordes åtaganden om bevarande av världens skogar samt om att återbeskoga mark. 100 länder, som tillsammans står för 85 procent av världens skogsbestånd, jämte såväl offentliga som privata finansiella institut, förband sig till målet. Under COP26 har världens länder förhandlat de sista delarna av Parisavtalets så kallade regelbok med regler för hur de ska genomföra sina åtaganden under avtalet, med målet att begränsa uppvärmningen till max 1,5 grader.

FN-konferensen om biologisk mångfald, senarelades till våren 2022 på grund av pandemin. Konferensens syfte är att fastställa globala mål för skydd av biologisk mångfald och ekosystem inom ramen för biodiversitetskonventionen. För Sveaskog är det internationella arbetet för åtgärder kring klimatförändringar och påverkan på biologisk mångfald mycket viktigt.

EU:s gröna giv

I juli presenterades flera sammanhållna lagförslag och strategiutkast inom ramen för EU:s Gröna giv, under rubriken "Fit for 55", som syftar till att minska nettoutsläppen med 55 procent till 2030. Samtidigt presenterades EU-kommissionens utkast till skogsstrategi som föreslår ett mer naturnära skogsbruk med större hänsyn till klimatanpassning och biologisk mångfald.

I paketet ingår också en ny taxonomi som ett verktyg för att nå målsättningarna inom EU:s Gröna giv. Under året har EU också fortsatt utveckla förordningen om markanvändningens effekter på klimatet, LULUCF, "Land Use, Land Use Change and Forestry", med sikte på att all markanvändning ska bidra till klimatneutralitet 2035. EU:s arbete har en stor potentiell påverkan på Sveaskog och svenskt skogsbruk. Sveaskog följer därför utvecklingen för att ha en god beredskap för hur regelverk och lagstiftning utvecklas. Men det är för tidigt att säga exakt hur skogspolitiken förändras, givet att det är komplexa frågor som täcker många fält och det är ett stort antal politiska hänsyn som ska vägas samman av EU:s beslutsfattare och som dessutom ska harmoniera över olika delar av Europa med varierande typ av skogsbruk.

Skogspropositionen presenterad

I november 2021 presenterade den svenska regeringen Skogspropositionen, som innehöll förslag om att enskilda skogsägare ska kunna kompenseras via Sveaskogs markinnehav, i samband med skydd av skog. Propositionen föreslår också, likt Skogsutredningen, att delar av Sveaskogs ekoparker Böda och Hornsö i Kalmar län, Halle- och Hunneberg i Västra Götalands län och Hornslandet i Gävleborgs län, ska omvandlas till nationalparker. Propositionen föreslår också ett nationellt mål för ökad hållbar tillväxt i skogen genom förbättrad skötsel. Även klimatanpassning av skogen, ökad biologisk mångfald och vikten av alternativa bruknings-metoder lyfts fram. Propositionen nämner specifikt Sveaskogs nya inriktning för att förstärka det hållbara skogsbruket.

I juni 2021 presenterades Artskyddsutredningen: Skydd av arter – vårt gemensamma ansvar. I remissvaret lyfte Sveaskog fram att bolaget är positivt till utredningens förslag om landskapsplanering för att nå ekologisk funktionalitet som stödjer ett representativt bevarande av naturtyper och arter. Sveaskog arbetar sedan lång tid tillbaka med detta.

Debatten om skogsbruket har ökat under året och flera aktörer, däribland Naturskyddsföreningen och Världsnaturfonden och Skogsindustrierna har publicerat rapporter och tydliggjort sina ställningstaganden.

Händelser på Sveaskog

2021

Jan

VD-BYTE: Sveaskogs VD lämnar sin post. Bakgrunden är oenighet med styrelsen kring bolagets långsiktiga inriktning. Per Matses tillträder som tf VD.

PRIS TILL MÖRRUM: Mörrums Kronolaxfiske vann i februari Region Blekinges turismpris vid den årliga Guldeken-galan.

PRISHÖJNING: Efterfrågan på timmer från Sveaskog var stark under hela året. Sveaskog kompletterar råvara från egen skog, med inköp från privata skogsägare. För att stimulera utbudet höjde Sveaskog timmerprislistorna i norra Sverige i maj. Även timmerprislistorna i Mellansverige har höjts under året

GRÖN OBLIGATION: I början av året emitterade Sveaskog obligationer om 1 100 MSEK, med femårig löptid under bolagets ramverk för Gröna Obligationer. Sveaskog har nu totalt 4 900 MSEK utestående i Gröna Obligationer under sitt ramverk.

PLANTSKOLA: Svenska Skogsplantor, ett affärsområde inom Sveaskog, beslutade i början av året att investera 12 miljoner kronor i Kilåmons plantskola utanför Sollefteå. Investeringarna gjordes framför allt i sådd och packhallen, där mycket av utrustning och maskiner byts ut. Det ger en kapacitetsökning för att svara upp mot den ökade efterfrågan på plantor.

SPONSRING LOKALT: Sveaskog berättar om de tio föreningar i Norrbotten och Västerbotten som får ta del av "Tiotusingen", dvs ett bidrag på upp till 10 000 kr för att genomföra evenemang, stärka föreningen eller skapa riktade projekt med fokus på lokalsamhället. Bland mottagarna finns Mårdseles hembygdsförening, Överkalix ridklubb, Pajala Hockey Club, Korpilombolo skytteförening, Jörns IF och föreningen Vän i Umeå, en förening som skapar kontakter och naturliga mötesplatser för nya svenskar och som ska använda pengarna för att göra en utflykt på temat "Vän i skogen".

NY LÅNGSIKTIG INRIKTNING: Sveaskog lanserade i april bolagets nya långsiktiga inriktning. I inriktningen förenas fortsatt hög och säker virkesleverans med kraftfulla insatser för att öka biologisk mångfald.

PROTESTER: Olika aktörer protesterade mot planerade avverkningar på Sveaskogs marker i norra Sverige i april.

SAMRÅD MED RENNÄRINGEN I MUONIO: Sveaskog får i augusti i en kampanj arrangerad av Greenpeace många frågor om samråden med Muonio. Sveaskogs samråd med Muonio syftar till att skogsbruket ska ta hänsyn till rennäringens behov baserat på den kunskap och information som lämnas av samebyn.

FINANSBOLAG: Sveaskog lanserade ett nytt finansbolag för att kunna erbjuda entreprenörerna leasingavtal på skogsmaskiner. Skogsentreprenörerna har ett behov av anpassade finansieringslösningar för att kunna utveckla en kapitalintensiv näring, inte minst i glesbygd.

SAMARBETE MED ARKEOLOGER: Att bevara forn- och kulturlämningar i skogen är viktigt för Sveaskog och dessutom ett lagkrav. Det förekommer att lämningar skadas i samband med skogsbruk, ofta på grund av bristande underlag och information. Därför tar Sveaskog i komplicerade fall, som Svedåsen i Gävleborg, hjälp av arkeologer och ser fram emot att ta med fler lärdomar för att utveckla arbetet ytterligare.

MEDARBETARDAGAR: Under hösten 2021 samlas Sveaskogs medarbetare på medarbetardagar för att tillsammans bland annat diskutera hur bolaget kan utveckla arbetet med programmet för hållbart skogsbruk. Det var första gången efter pandemin som medarbetarna kunde träffas på detta sätt.

SKOGSPROPOSITIONEN: I november 2021 presenterade regeringen Skogspropositionen efter att året innan presenterat den stora Skogsutredningen. Som Sveriges största skogsägare och ett statligt bolag påverkas Sveaskog mycket av propositionen. Propositionen nämner specifikt Sveaskogs nya inriktning för att förstärka det hållbara skogsbruket och nämner bland annat hyggesfritt skogsbruk, ekologiskt funktionell naturhänsyn, våtmarker och lövnaturskog.

Dec

Skogsbruket i siffror

Sveaskogs skogstillgångar

	2017	2018	2019	2020	2021
Total markareal, miljoner hektar	4,0	3,95	3,90	3,90	3,90
Varav produktiv skogsmark, miljoner hektar	3,1	3,07	3,05	3,04	3,04
Bokfört värde, enligt IFRS, MSEK	34 514	36 122	36 623	82 430	85 430
Taxeringsvärde, MSEK	58 461	58 309	58 294	66 344	66 344
Samtliga leveranser, tusen m^3fub	10 817	10 995	10 648	10 629	10 682
Leveranser från egen skog, tusen m^3fub	6 463	6 177	6 127	6 248	6 290
Virkesköp, tusen m^3fub	1 375	1 739	1 701	1 726	1 812
Centrala köp och import, tusen m^3fub	2 979	3 079	2 819	2 675	2 394
Antal levererade plantor, varav till egen skog, miljoner plantor	120/45	120/45	137/46	133/50	149/62
Virkesförrådet, milj skogskubikmeter[1]	239	239	239	277	278
Återbeskogning, hektar[2]	30 377	26 068	24 307	28 726	32 208
Markberedning, areal hektar, inkl hyggesbränning	21 667	19 330	21 538	26 876	22 670
Plantering, hektar, inkl hjälpplantering	24 948	23 511	23 631	25 607	30 626
Röjning, areal hektar, inkl underröjning	51 301	53 463	56 635	52 733	49 280

1) 2021 och 2020 års värden avser produktiv mark minus ekoparker minus försöksparker och minus naturreservat, medan värden från år 2019 och tidigare avser brukad mark exklusive naturvårdsskogar.

2) Plantering, sådd, Naturlig föryngring.

Andelen trädslag på Sveaskogs mark

Marknadsområde Nord

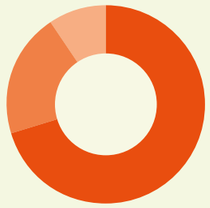

- Tall 70,4 %
- Gran 20,3 %
- Lövträd 9,3 %

Marknadsområde Syd

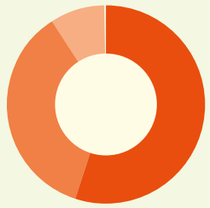

- Tall 55,1 %
- Gran 36,0 %
- Lövträd 8,9 %

Åldersfördelning av Sveaskogs skogsmark

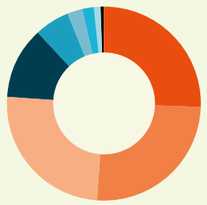

Brukad areal, %

- 0–19 ..... 26,2 %
- 20–39 ..... 25,0 %
- 40–59 ..... 25,2 %
- 60–79 ..... 13,5 %
- 80–99 ..... 5,2 %
- 100–119 ..... 2,0 %
- 120–139 ..... 1,6 %
- 140–159 ..... 1,0 %
- 160+ ..... 0,3 %

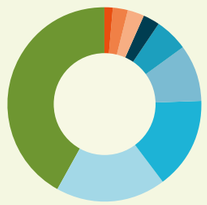

Obrukad areal, %

- 0–19 ..... 1,3 %
- 20–39 ..... 2,5 %
- 40–59 ..... 3,0 %
- 60–79 ..... 2,8 %
- 80–99 ..... 5,2 %
- 100–119 ..... 9,3 %
- 120–139 ..... 15,3 %
- 140–159 ..... 18,6 %
- 160+ ..... 42,0 %

Sveaskogs marker

I följande diagram visas andelen av olika typer av områden som är undantagna från skogsbruk på hela Sveaskogs innehav. Totalt är för närvarande 29 procent av all areal undantagen från skogsbruk. Det mål på 20 procent naturvård som avsåg produktiv skogsmark nedan gränsen för fjällnära skog och som Sveaskog jobbat med sedan 2003 och nu uppnått är en viktig del av detta. Diagrammet syftar till att visa helheten av vårt markinnehav uppdelat på de delar som numera redovisas nationellt i SCB:s återkommande statistik.

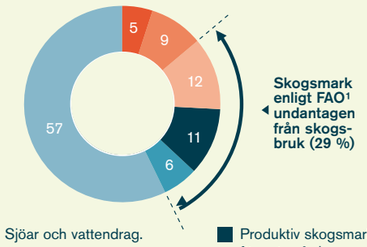

- Sjöar och vattendrag.
- Öppen myr, hällmark och kalfjäll.
- Trädbärande skogsmark enligt FAO.[1]
- Produktiv skogsmark avsatt för naturvård.
- Naturvårdshänsyn på brukad produktiv skogsmark.
- Brukad produktiv skogsmark.

1) FAO: Food and Agricultural Organisation, United Nations.

Virkesuttag

Sveaskogs virkesuttag bygger på en långsiktig beräkning. 2021 motsvarade uttaget 68 procent av tillväxten på brukad mark. 72 procent av virkesuttaget skedde i föryngringsavverkning och 23 procent i gallring. Tall är det dominerande trädslaget i virkesuttaget (70 %), följt av gran (23 %) och lövträd (5 %).

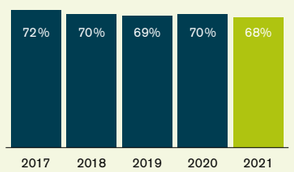

Virkesuttagets andel av tillväxten på brukad mark, procent

Strategiska mål för ett hållbart värdeskapande

Sveaskogs verksamhet och strategiska mål för ett hållbart värdeskapande bidrar till de 17 globala målen i FN:s Agenda 2030 för hållbar utveckling på flera sätt. Sveaskog arbetar aktivt för att bidra till Agenda 2030 och har kartlagt de mål och delmål där bolaget kan bidra på mest relevant sätt. Redovisningen av Sveaskogs bidrag till de globala målen och Sveriges miljökvalitetsmål* är integrerad genom hela redovisningen.

För att nå de strategiska målen för ett hållbart värdeskapande; ökad tillväxt, ökad virkesskörd och ökad biologisk mångfald har Sveaskog identifierat sex framgångsfaktorer. Till varje framgångsfaktor har Sveaskog tagit fram indikatorer och mål för att mäta att bolaget förflyttar sig i rätt riktning. Programmet för hållbart skogsbruk har inordnats inom framgångsfaktorerna "satsningar på skogen och skogsbruket" samt "ökade ekologiska värden på vårt markinnehav". Läs mer om programmet för hållbart skogsbruk på sidorna 14-25. Flera av målen är nya och beslutade under 2021 i linje med Sveaskogs beslutade långsiktiga inriktning. Nedanstående mål utgår från Sveaskogs affärsplan för åren 2022-2026.

Sveaskogs ekonomiska ägarmål

De ekonomiska ägarmålen är integrerade i Sveaskogs strategiska mål för hållbart värdeskapande.

	2019	2020	2021
Direktavkastning, % (mål minst 4,5 %)	4,9	2,4	2,9
Nettoskuldsättningsgrad, ggr (mål 0,3–0,6)	0,30	0,13	0,12
Utdelning, MSEK (mål 65–90 %)	1 100	850	1 300[1]

1) Styrelsens förslag till årstämma.

Den lägre direktavkastningen och nettoskuldsättningsgraden förklaras främst av ändrad redovisningsmetod för värdering av skogstillgångar. Målen är beslutade över tid. Sveaskogs ekonomiska ägarmål beslutades på årsstämman i april 2014. Se not 1 och not 14.

Starka partnerskap och samarbeten

Indikator	Mätning	Utfall 2020	Mål 2021	Utfall 2021	Mål 2022	Mål 2026
Nöjda kunder	Nöjd kundindex sågverkskunder	75	Mäts ej[2]	Mäts ej[2]	75	75
	Nöjd kundindex massavedskunder	66	Mäts ej[2]	Mäts ej[2]	70	70
	Nöjd kundindex biobränslekunder	76	Mäts ej[2]	Mäts ej[2]	70	70
Nöjda leverantörer[2]	Nöjd leverantörsindex	70	Mäts ej[2]	Mäts ej[2]	70	70
Nöjda entreprenörer[2]	Nöjd entreprenörsindex	78	Mäts ej[2]	Mäts ej[2]	75	75

Agenda 2030

Sveriges miljökvalitetsmål

God bebyggd miljö

Rätt råvara ska levereras till rätt kund och spill ska minimeras genom hela processen, från skogen till slutkunden. Där ser vi stora möjligheter i digitaliseringen. Genom att ha en helhetssyn över värdekedjan tillsammans med våra kunder kan vi skaffa oss ett allt bättre beslutsunderlag för flödesstyrning och planering för att minimera värdeförluster och stärka våra gemensamma värdekedjor. Där ser vi stora möjligheter i digitaliseringen.

Satsningar på skogen och skogsbruket

Indikator	Mätning	Utfall 2020	Mål 2021	Utfall 2021	Mål 2022	Mål 2026
Optimalt plantval[1]	Förädlingsvinst satta plantor %	Ny	12,4	12,9	12,8	14,4
Ökning av nya trädinslag, lärk och björk	Planterad areal, hektar/år	95	240	231	345	1 205
Utökad röjning inom renskötselområde	Utökad röjning, hektar/år	Ny	700	1 010	2 925	6 025

Agenda 2030

Sveriges miljökvalitetsmål

Fr. vänster: Begränsad klimatpåverkan, Levande skogar

Plantering ska ske med det bästa tillgängliga förädlade förmaterialet där vi säkerställer att vi optimerar användningen av varje frö.

Effektiv och skonsam leverans

Indikator	Mätning	Utfall 2020	Mål 2021	Utfall 2021	Mål 2022	Mål 2026
Effektiv leverans	Logistikindex	45 %	90 %	86	90 %	95 %
Skonsam leverans	Andel 68-tons transporter	31 %	33 %	38	39 %	59 %
Sänkta koldioxidutsläpp i hela värdekedjan[3]	Utsläpp %, jämfört med 2020	Ny	4 %	5 %	8 %	25 %

Agenda 2030

Sveriges miljökvalitetsmål

Fr. vänster: Begränsad klimatpåverkan, God bebyggd miljö

En hållbar förvaltning och effektivt utnyttjande av naturresurser. Rätt råvara ska levereras till rätt kund och spill ska minimeras genom hela processen, från skogen till slutkunden. Även här ser vi stora möjligheter i digitaliseringen.

Ökade ekologiska värden på markinnehavet

Indikator	Mätning	Utfall 2020	Mål 2021	Utfall 2021	Mål 2022	Mål 2026
Miljövärden klaras i skogsbruket utan stor påverkan	Hänsynsindex	97	99	98	99	99
100 nya våtmarker fram till 2026	Nya våtmarker/år	Ny	10	11	10	20

Agenda 2030

Sveriges miljökvalitetsmål

Fr. vänster: Levande sjöar & vattendrag, Myllrande våtmarker, Storslagen fjällmiljö, Ett rikt växt- och djurliv

Sveaskog ökar nu sina naturvårdande skötselåtgärder på såväl lämnade hänsynsytor som i anslutning till vissa trädbärande impediment. På så sätt förstärks naturvärdeskvaliteterna på all skogsmark till gagn för den biologiska mångfalden.

Sveaskog ökar även insatserna för andra markslag än skogsmark, företrädesvis våtmarker. Våtmarksrestaureringar skapar stor naturvårdsnytta samtidigt som det många gånger även kan skapa en ökad klimatnytta.

En stark företagskultur

Indikator	Mätning	Utfall 2020	Mål 2021	Utfall 2021	Mål 2022	Mål 2026
Att vi har ett bra ledarskap och	Ledarindex[6]		4,0	4,0	>4,0	4,2
engagerade medarbetare	Engagemang[6]		4,0	3,8	>3,9	4,2
Andel kvinnor	Andel av anställda %	27	>28	27	>30	35
Andel medarbetare med utländsk bakgrund	Andel av anställda %	4,0	4,3	7,1	>4,5	7,0

Agenda 2030

Med ökad jämställdhet, mångfald och alla människors rätt till inkludering breddas rekryteringsbasen och den framtida kompetensförsörjningen.

Genom att aktivt bidra med sin egen kunskap kan varje medarbetare påverka Sveaskogs framgång och utveckling.

Acceptans och förtroende för vårt skogsbruk

Indikator	Mätning	Ny	Mål 2021	Utfall 2021	Mål 2022	Mål 2026
Acceptans för vårt skogsbruk	Varumärkesindex[4]	Ny	60	56	60	75
Acceptans för vårt skogsbruk	Anseendeindex[5]	Ny	34	34	40	65

Agenda 2030

Åtgärderna inom de övriga framgångsfaktorerna leder till en ökad acceptans och förtroende för vårt skogsbruk. Relevant delmål 17.14 För en mer samstämmig politik för hållbar utveckling. Sveaskog ska på ett tydligare sätt beskriva hur företaget bedriver ett hållbart skogsbruk och bidrar till såväl Agenda 2030 som nationella miljö- och klimatmål. Vår kommunikativa position ska beskrivas utifrån ett nationellt, europeiskt och globalt perspektiv.

Historiskt utfall för de indikatorer som det finns historik återfinns i hållbarhetsnoterna
1) Genom att välja plantor med speciellt utvecklade egenskaper, optimala för platsen och anpassade för dagens och framtidens klimat kan vi öka tillväxten och det framtida virkesuttaget.
2) Mätning sker vartannat år.
3) Science based target är under framtagande, läs mer på sidan 26-27.
4) Brand tracker, Whispr.
5) Kantar Sifo.
6) Baseras på resultat av årlig medarbetarundersökning.

* Sveriges miljökvalitetsmål benämns i vissa sammanhang som Sveriges miljömål

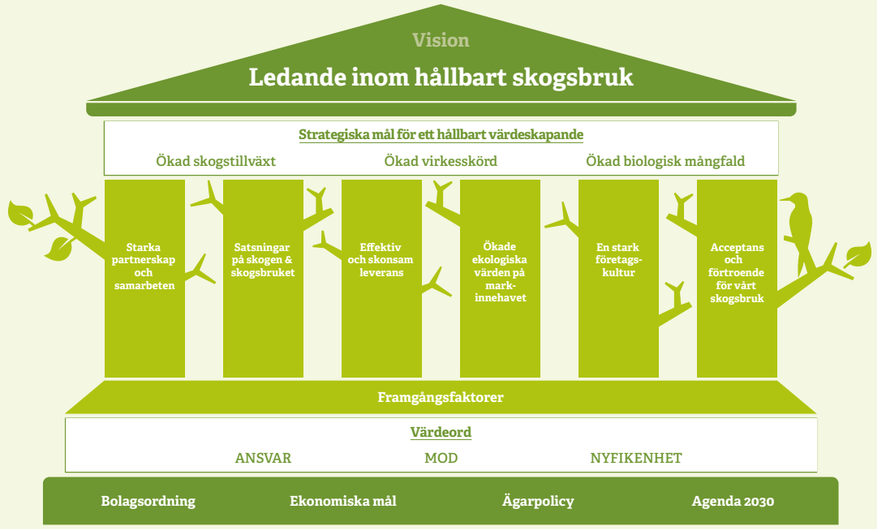

Sveaskog har identifierat sex viktiga framgångsfaktorer för att uppnå bolagets tre strategiska mål för hållbart värdeskapande och i förlängningen Sveaskogs vision "Ledande inom hållbart skogsbruk".

VD-KOMMENTAR

Skogsbruk är en balansakt

Skogen engagerar många personer som alla har en egen relation till den. I skogen möts också många olika intressenter med olika frågor och perspektiv, som alla är lika viktiga. Det kan handla om ekonomi och export, klimat och biologisk mångfald, upplevelser, rekreation och vila, men också arbete och arbetstillfällen. Sammantaget gör det att den svenska skogen är en knutpunkt i samhället.

Skogsmarken och skogsbruket är i en omställningsfas, där ständig förändring är det nya normala och vi behöver snabbt utvärdera det gamla för att förstå det nya. Exempelvis hur den nya tekniken och digitaliseringen påverkar skogsbruket, eller hur de politiska processerna för biologisk mångfald vidareutvecklas i Sverige, i EU och inom FN:s klimatarbete. Sveaskog har skrivit under Global Compact, FN:s initiativ för hållbart företagande, vilket innebär att vi agerar utifrån de tio principerna.

Sveaskog står mitt i denna förändring. Jag vill att Sveaskog ska vara ledande i hållbart skogsbruk. Ibland får jag frågan vad det betyder och hur vi mäter det. Det är såklart inte enkelt. För mig betyder det att vi ska vara lite bättre än andra inom alla dessa områden, särskilt viktigt är detta inom arbetet med klimat, biologisk mångfald och samexistens med renskötseln.

Jag är väl medveten om de många olika intressenter som finns och samexisterar med oss och jag vill verkligen utveckla dialogen med alla aktörer på våra marker.

Vi har kompetensen och engagemanget och vill långsiktigt och ansvarsfullt bruka skogen och jag ser fram emot dialogen.

Programmet för hållbart skogsbruk

Ifjol presenterade vi en ny långsiktig inriktning. I ett första skede har vi antagit ett program som fokuserar på förbättringsåtgärder i tre övergripande områden i skogslandskapet – de brukade skogarna, vattnet i skogen och naturvårdsskogarna med syfte att framtidssäkra skogsmarken.

Inriktningen innebär att vi ska förena fortsatt hög virkesleverans med insatser för att öka den biologiska mångfalden. Det ska vi lyckas med genom att på olika sätt stärka skogsmarkens motståndskraft mot olika skogsskador, som sker till följd av ett förändrat klimat, och som annars resulterar i stora virkesförluster. Denna investering i skogsmarken kommer att kosta lite mer på kort sikt, men betyder att vi gör skogen mer motståndskraftig och just framtidssäkrad. Alternativet att fortsätta som tidigare eller att inte göra något alls, finns inte. Jag vill till och med sträcka mig till att säga att Sveaskogs lönsamhet och förmåga att leverera råvara på kort och lång sikt hänger på hur vi lyckas med uppgiften att stärka skogsmarken.

Skogsdebatten

Året 2021 var, utifrån debatten om skogen, ett år att minnas. Skogens roll i klimatomställningen och det svenska skogsbruk debatterades flitigt och även på den politiska arenan lyftes skogen upp. I november 2021 lade Regeringen fram sin skogsproposition, i vilken regeringens politik och vägen framåt tydliggörs, och den berör Sveaskog, både direkt och indirekt. Bland annat finns förslag om att de skogar som ligger på statlig mark i fjällnära områden bör ges formellt skydd. Jag ser positivt på att de 50 000 hektar som ägs av Sveaskog ombildas till naturreservat och har inlett samtal med Naturvårdsverket och berörda länsstyrelser för att få ett så effektivt genomförande som möjligt. Detta innebär att andelen formellt skyddad produktiv skogsmark på vårt markinnehav ökar från 7 procent till 8,5 procent. Jag konstaterar också att den framlagda propositionen betonar statens roll som föregångare inom hållbart skogsbruk och att Sveaskogs program för hållbart skogsbruk omnämns i positiva ordalag.

Stabilt resultat

Sveaskogs operativa rörelseresultat uppgick under 2021 till 1 341 MSEK (1 120). Den främsta förklaringen till resultatförbättringen är den förändrade metoden för värdering av skogstillgångar. Årets rörelseresultat före värdeförändring skog har ökat med 698 MSEK där resultatökningen från intressebolaget Setra Group utgör den största delen med 619 MSEK.

Högre priser på leveranser från egen skog har motverkats av ökade kostnader för skogs- och naturvård till följd av framför allt skogsskador samt högre kostnader för avverkning. Våra leveranser under året uppgick till 10,7 miljoner m^3fub, vilket är marginellt mer i jämförelse med föregående år.

Erik Brandsma
VD och koncernchef

En omvärld i förändring

Omvärlden är i ständig utveckling och förändring. Att förutspå marknadsutsikterna för 2022 blir i skrivande stund osäkert utifrån rådande säkerhetspolitiska läge och situationen i Ukraina. Situationen som nu utspelar sig i Ukraina är fruktansvärd för Ukraina och dess medborgare. Det påverkar också många människor även i Sverige med koppling till Ukraina. En del av dem finns i skogsnäringen, i Sveaskog och hos Sveaskogs entreprenörer. Sveaskog följer utvecklingen med både sorg och oro och arbete pågår på olika nivåer inom företaget hur Sveaskog kan bidra och stötta drabbade medmänniskor i den uppkomna situationen. Det är naturligtvis alldeles för tidigt att bedöma påverkan på Sveaskogs affär och bolagets intäkter och kostnader. Men det kommer ha påverkan på virkesaffären och även utifrån påverkan på energi- och bränslekostnader, import av insatsvaror och den generella påverkan på Sveriges export. Sveaskog följer utvecklingen noga och har en hög beredskap för konsekvenser av det förändrade omvärldsläget.

Slutligen, jag ser verkligen framemot att driva Sveaskogs förändringsresa och kommer inledningsvis att fokusera på implementeringen av den långsiktiga inriktningen och samtidigt ta oss in i en mer konstruktiv dialog om hållbart skogsbruk.

Stockholm i mars 2022

Erik Brandsma
VD och koncernchef

Sveaskogs affärsmodell

Sveaskogs kärnverksamhet är att bruka skogen, sälja timmer och massaved samt biobränsle. Dessutom gör Sveaskog upplåtelse- och markaffärer. Sveaskog utvecklar skogen som en plats för fiske, jakt och andra naturupplevelser.

Sveaskogs totala leveranser

Externt virkesköp från privata markägare 1 811 (1 706) tusen m³fub

Från egen skog 6 290 (6 248) tusen m³fub

Externt virkesköp från andra företag samt import 2 580 (2 675) tusen m³fub

Total leveransvolym 10 682 (10 629) tusen m³fub

De totala leveransvolymernas fördelning på sortiment

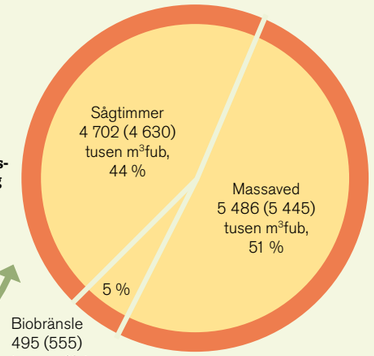

Sveaskog skapar nytta

- Ett skogsbruk med ambitiösa mål avseende naturvård som bibehåller och skapar biologisk mångfald i vårt skogslandskap.
- Skogen skapar klimatnytta dels genom att binda kol, dels genom att det som avverkas i stor utsträckning kan ersätta klimatpåverkande material. Läs mer om skogens klimatnytta på sid 26–27.
- En oberoende leverantör av förnybar råvara till skogsindustrin och värmeverk där kundernas produkter delvis ersätter fossila material.
- Skogen skapar jobb på landsbygden samtidigt som den är tillgänglig för friluftsliv och rekreation. Genom att Sveaskog också köper virke från många enskilda aktörer bidrar Sveaskog till näringen lokalt.
- Totala utdelningar på 4,7 miljarder kronor till ägaren staten de senaste fem åren vilket bidrar till landets välfärd.

Skogen

Sveaskogs skogsinnehav på 3,9 milj hektar, varav ca 3 miljoner hektar produktiv skogsmark, finns i cirka 170 av landets 290 kommuner.

Medarbetare
Sveaskog har cirka 800 medarbetare. De flesta arbetar inom skogsbruket och Svenska Skogsplantor. Flertalet är verksamma på landsbygden och mindre orter.

Entreprenörer
Sveaskog har entreprenörer som utför arbete motsvarande 1 600 heltidstjänster per år.

Skogsbruk

Plantering
Sveaskog återplanterar den avverkade skogen med egna skogsplantor.

Röjning
Röjning sker i den unga skogen. Vid röjning glesas skogsbestånden ut så att de bäst lämpade träden får möjlighet att växa och utvecklas.

Föryngrings-avverkning
Vid föryngringsavverkning får Sveaskog ut framförallt sågtimmer och en mindre andel massaved.

Gallring
Med gallring förbättras kvaliteten på kvarvarande träd. Gallring görs för att optimera timmerandelen, det vill säga den del av virket som senare kan användas som sågade trävaror. Virkesuttag från gallring används framförallt till massaved men även timmer och bioenergi.

Kunder

Sågverk
Sveaskog levererar sågtimmer till ett 70-tal sågverkskunder i Sverige. Sågtimret förädlas och används framförallt till hus och möbler.

Biobränslekunder
Sveaskog levererar till ett 50-tal biobränslekunder i Sverige, främst värmeverk.

Pappers- & massabruk
Sveaskog levererar massaved till ett 20-tal pappers- och massabrukskunder som tillverkar förpackningspapper och andra pappersprodukter.

Upplåtelser
Sveaskog upplåter mark till jägare, fiskare, naturturism, vindkraftverk, kraftledningsstråk med mera.

Andra skogsägare
Cirka 3 500 skogsägare köper skogsplantor och skogsskötseltjänster av Sveaskog.

Skogen som råvara

Den förnybara råvaran från skogen förädlas av våra kunder. Det handlar i första hand om sågtimret, som är den mest värdefulla delen av trädet. Andra delar av trädet går till massa- och pappersindustrin medan restprodukter från skogsbruket och från skogsindustrin förädlas vidare till biobränsle, biodrivmedel, kemikalier och nya innovativa material och användningsområden. Hela trädet tillvaratas således för olika ändamål. I rollen som en hållbar leverantör av skogsråvara säkerställer Sveaskog att bolaget lever upp till kraven från kunders kunder – och bidrar till en hållbar värdekedja.

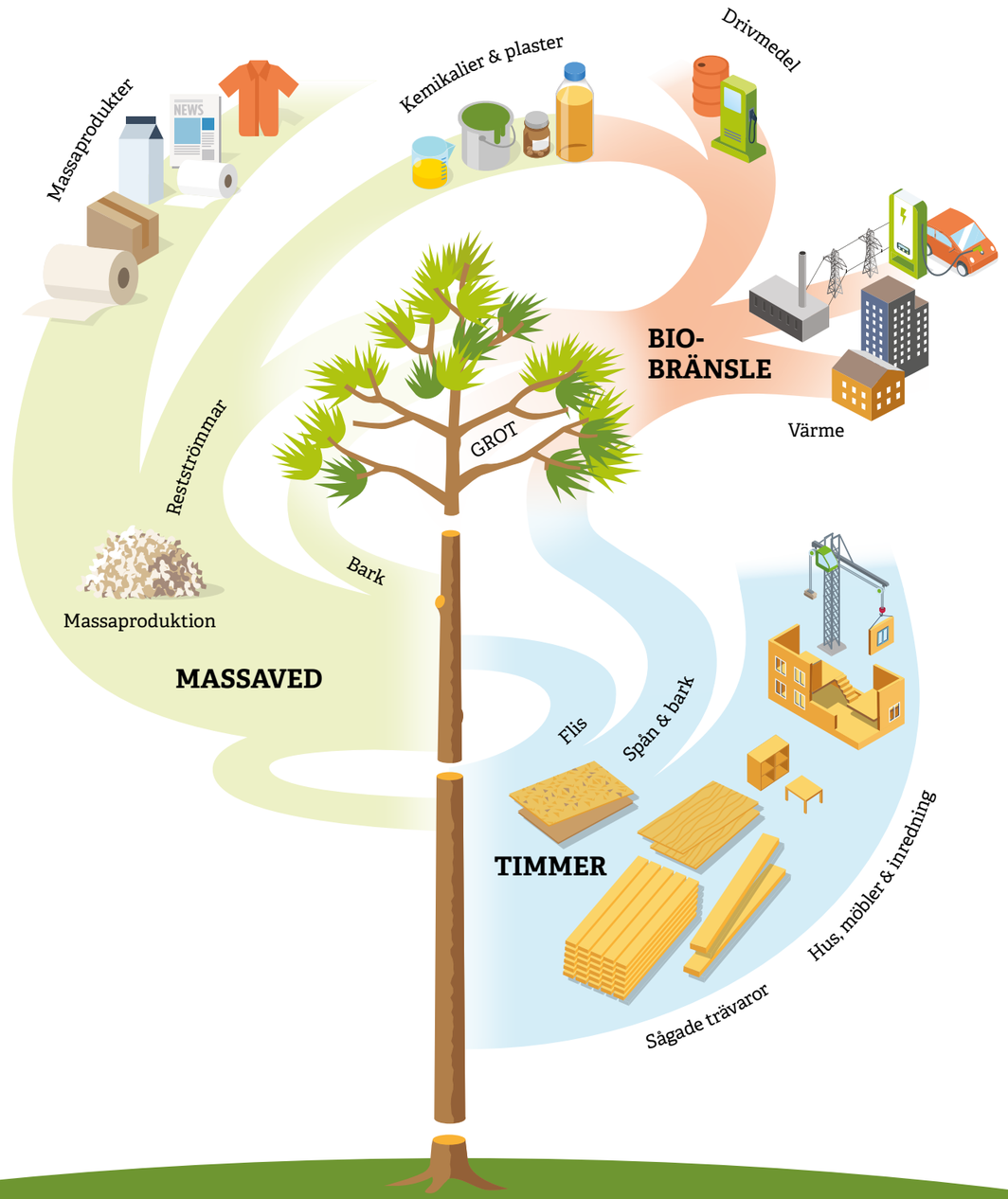

Sveaskog

Agenda 2030

Sveriges miljökvalitetsmål

Sveaskog ökar nu sina satsningar på att utveckla ett hållbart skogsbruk och bidrar på så sätt till flera av de globala målen i Agenda 2030 och Sveriges miljökvalitetsmål. På kommande uppslag beskrivs hur Sveaskogs program för hållbart skogsbruk bidrar till dessa mål.

Sveaskog i ett hållbart samhälle

15 Programmet för hållbart skogsbruk
16 Framtidssäkra skogen
18 De brukade skogarna
20 Rennäringen
22 Vattnet i skogarna
24 Naturvårdsskogarna
26 Klimateffekt i Sveaskogs skogliga värdekedja
28 Intressenter och väsentlighetsanalys

Programmet för hållbart skogsbruk

Sveaskog vill vara ledande inom hållbart skogsbruk genom att likställa ambitionen att öka den biologiska mångfalden med ambitionen att öka tillväxt och virkesleveranser. Sveaskog ska klimatanpassa skogsbruket och aktivt bidra till att nå de svenska miljökvalitetsmålen, Parisavtalet liksom EU:s klimatmål. I Sveaskogs nya långsiktiga inriktning förenas fortsatt hög och säker virkesleverans med kraftfulla insatser för att öka den biologiska mångfalden. Den långsiktiga inriktningen sträcker sig till 2050 och för att genomföra detta har Sveaskog tagit fram ett program för hållbart skogsbruk för de närmaste fem åren.

Ett varmare klimat medför ökad risk för skador på skogen på grund av storm, torka och brand, vilket i sin tur innebär risk för ökade insektsangrepp. Att flera arter av klövvilt vandrar längre norrut är ett annat exempel på effekter av ett förändrat klimat. För att möta klimatförändringarna utvecklar Sveaskog skogsbruket och förstärker den biologiska mångfalden. Skog med högre grad av biologisk mångfald är nämligen mindre känslig för klimatrelaterade förändringar. Därför behöver Sveaskog göra insatser som möter båda utmaningarna – biologisk mångfald och klimatet.

I hela norra Sverige, där Sveaskogs mark sammanfaller med renskötseln, ska vi röja och gallra mer, för att gynna renens huvudföda, marklevande lavar. Insatserna ska anpassas till önskemål från samebyarna för att ge god effekt. För att bättre samordna planeringen för skogsbruk och renbete arbetar Sveaskog för att få till stånd en gemensam långsiktig och landskapsövergripande planering i dialog med rennäringen.

Sveaskogs långsiktiga inriktning innebär ett ökat fokus på hållbart skogsbruk, vilket innebär att arbeta med konkreta åtgärder för att klimatanpassa skogen, säkra virkesleveranserna och öka den biologiska mångfalden – på kort och lång sikt. I ett första skede har Sveaskog lanserat ett program för hållbart skogsbruk som fokuserar på tre övergripande områden i skogslandskapet – de brukade skogarna, vattnet i skogen och naturvårdsskogarna. På så sätt ska Sveaskog säkerställa leveranserna av skogsråvara och samtidigt bidra till nationella miljökvalitetsmål, Agenda 2030 samt mål på EU-nivå för klimat och biologisk mångfald, allt enligt statens ägarpolicy. Genom detta arbete framtidssäkrar Sveaskog skogens alla värden.

De brukade skogarna

Vattnet i skogen

Naturvårdsskogarna

Framtidssäkra skogen

Den svenska skogen påverkas av klimatförändringarna. En höjd medeltemperatur ger effekter av olika slag med ökad risk för extremväder.

Livet i skogen och skogsmarkens ekosystem påverkas redan i dag av klimatförändringarna. Det sker genom en gradvis förändring av vegetationszoner samt genom extremväder med omfattande torka, milda vintrar utan tjäle eller mycket kraftiga regn. Klimatet förändras snabbt och mer forskning behövs för att med säkerhet kunna konstatera vilka effekter som beror på klimatförändringarna. Oavsett orsak kan det konstateras att skadeinsekter som granbarkborrar har fått fäste i södra Sverige efter flera torra somrar. Rotrötesvampar trivs och sprids i milt fuktigt klimat och törskatesvamp som dödar unga tallar har i stor omfattning drabbat skog i norr. Fler arter av klövvilt som rådjur, kronhjort och dovhjort ökar i population och vandrar allt längre norrut. Det i sin tur påverkar andra arter och omfattningen av betesskador på planterad ungskog ökar. Effekterna av klimatförändringarna förstärker också varandra, ett betesskadat träd har lägre motståndskraft mot insekts- och svampangrepp och torka stressar träden, så att deras motståndskraft mot angrepp minskar. Multiskadad skog är en stor utmaning för den skogliga tillväxten.

Insatser för ökad biologisk mångfald stärker skogens motståndskraft mot klimatförändringar. Sveaskogs program för ett hållbart skogsbruk med insatser i de brukade skogarna, vattnet i skogen och naturvårdsskogarna är grunden för arbetet med att klimatanpassa skog och skogsmark för att ge skogen en större motståndskraft mot de negativa följder som ett förändrat klimat ger. Detta är ett exempel på att ekonomiska och ekologiska värden kan gå hand i hand. Sveaskog intensifierar arbetet med att ståndortsanpassa bolagets föryngringar så att alla nya träd har de bästa förutsättningarna att etableras och bli motståndskraftiga. Sveaskog planterar alltmer löv och ökar trädslagsvariationen för ett stabilt framtida skogsekosystem. Sveaskog har under 2021 planerat för nya fröplantager för att ge plantor med god kvalitet och tillväxt i ett förändrat klimat.

Sveaskog har under hösten tillsammans med SMHI lagt ner ett stort arbete på att bedöma den långsiktiga inriktningens robusthet mot de risker som ett förändrat klimat innebär. Sveaskog har också undersökt hur väl inriktningen omhändertar de möjligheter som ett förändrat klimat också för med sig, till exempel längre vegetationsperioder.

Multiskadad skog är en stor utmaning för den skogliga tillväxten.

> Sveaskog har under 2021 planerat för nya fröplantager för att ge plantor som förädlats och testats för att kunna stå stadiga och växa en hel omloppstid i ett förändrat klimat.

Agenda 2030

Sveriges miljökvalitetsmål

Genom att framtidssäkra skogen bidrar Sveaskog till de globala målen Bekämpa klimatförändringarna (13), Ekosystem och biologisk mångfald (15). Arbetet bidrar också till Sveriges miljökvalitetsmål Begränsad klimatpåverkan och Levande skogar.

Agenda 2030

Sveriges miljökvalitetsmål

Genom att arbeta för en ökad aktiv naturvård i de brukade skogarna bidrar Sveaskog till de globala målen Rent vatten och sanitet för alla (6), Hållbar konsumtion och produktion (12), Bekämpa klimatförändringarna (13) samt Ekosystem och biologisk mångfald (15). Arbetet bidrar också till Sveriges miljökvalitetsmål Begränsad klimatpåverkan, Levande skogar, Ett rikt växt- och djurliv, Levande sjöar och vattendrag, Myllrande våtmarker samt God bebyggd miljö.

De brukade skogarna

I den brukade skogen ska Sveaskog systematiskt och i stor skala arbeta för ökad hänsyn och utreda hur en begränsning av storlek på hyggen kan göras för att på bästa sätt bidra till etablering av en grön infrastruktur. Det innebär att Sveaskog ska arbeta för att länka samman olika skogsmiljöer för att öka den biologiska mångfalden i en sammanhängande mosaik. Med aktiv naturhänsyn och insatser för att påskynda en återhämtning av skogsmarkens naturvärden ska livsförutsättningarna för utsatta och sårbara arter förstärkas. Samtidigt stärks skogens motståndskraft mot olika angrepp som annars kan resultera i virkesförluster.

Optimalt plantval för ett förändrat klimat
Vid nyplantering väljs plantor med speciellt utvecklade egenskaper, optimala för platsen och väl anpassade för dagens och framtidens klimat och därmed med större motståndskraft mot skadeangrepp av olika slag. Sveaskog planerar alltid för 10 procent lövinslag i barrskogen, och ökar planteringen av rena lövskogar. Detta ökar samtidigt de ekologiska värdena i det brukade landskapet då till exempel mer död lövved kommer att finnas.

Nytt program för ekologiskt funktionell hänsyn
Genom olika typer av naturvårdande skötselåtgärder, till exempel framhuggning av stora tallar eller ekologiskt värdefulla lövträd kan Sveaskogs skogar få ökade ekologiska värden. Detta bidrar till att utveckla hänsynsytor med höga ekologiska värden.

Att göra dessa åtgärder storskaligt och systematiskt kommer att generera höga ekologiska värden i produktionsskogarna i en helt annan skala än tidigare, i kombination med att olika hänsynsytor kopplas ihop via en grön infrastruktur för att underlätta arternas spridning.

> Sveaskog ska länka samman landskap av skog i olika åldrar för att öka den biologiska mångfalden av växter och djur i en större sammanhängande mosaik av skogsmiljöer.

Hyggesfritt i de brukade delarna av de mest besökta ekoparkerna
Sveaskog kommer övergå till hyggesfritt, till exempel mosaik- eller luckhuggning, på brukad areal i de fem mest publika ekoparkerna, Omberg, Halle-Hunneberg, Böda, Raslången och Hornslandet. Detta kompletterar de fyra försöksområden som Sveaskog redan har och kan bidra till att ekoparkerna får ökade upplevelsevärden för friluftsliv och naturturism och bidrar också till att öka kunskapen om alternativa skogsbruksmetoder och hur dessa kan tillämpas i större skala.

Begränsning av storlek och lokalisering av hygget utifrån dess landskapspåverkan
Sveaskog kommer att utreda hur en begränsning av storlek på hyggen, utöver de kriterier som Sveaskog i dag följer inom ramen för certifieringen FSC, kan göras för att på bästa sätt bidra till etablering av en grön infrastruktur och öka upplevelsevärdena i landskapet.

Aktiviteter under året
Sveaskog har gjort en översyn av ståndortsanpassningen för att öka variationen i skogarna och under året har Sveaskog planterat 131 ha sibirisk lärk och 100 ha björk. Ett nytt beslutsstöd för val av föryngringsträdslag till områdesansvariga har också tagits fram, samt en skötselinstruktion för förädlad björk. Under året har Sveaskog förstärkt organisationen med en skogsskötselspecialist med fokus på hyggesfria metoder. Sveaskog har under 2021 genomfört hyggesfria avverkningar på sammanlagt 89 ha i olika ekoparker.

Exempel på hur Sveaskog jobbar

Grön infrastruktur

Sveaskogs nya långsiktiga inriktning tar fasta på en ambition bland flera aktörer att skapa grön infrastruktur och Sveaskog arbetar för att etablera samarbeten med Sveriges länsstyrelser kring detta. Syftet är att skapa sammanhängande nätverk av natur som bidrar till fungerande livsmiljöer för växter och djur, och till människors välbefinnande. I en väl fungerande grön infrastruktur har arter möjlighet att sprida sig och använda landskapets miljöer obehindrat, både på land och i vatten.

– Eftersom Sveaskog är Sveriges största markägare kan våra marker och vårt naturvårdsarbete spela en stor roll i skapandet av ett fungerande nätverk av grön infrastruktur. Detta gäller särskilt i de län där vi äger en stor del av länets totala skogsmark, säger Peter Bergman, naturvårdschef på Sveaskog.

Ett exempel på detta är Gåsbergets värdetrakt i Dalarna. Syftet med projektet är att myndigheter och markägare tar ett gemensamt helhetsgrepp i området, som har en brandpräglad historik, och därigenom har många intressanta naturvårdsarter tillsammans med äldre tall- och lövskog. Projektet har tagit fram och sammanställt metoder för att bevara och återskapa olika typer av naturvärden som fokuserar på både ett biotop- och artperspektiv i produktionsskogarna.

– I en slutavverkning kan vi till exempel skapa favoritsubstrat för raggbocken genom att fälla och lämna kvar ett antal tallar, gärna i ett sydväst-läge. Några år senare, när det är dags för röjning kan vi se till att dessa fortsätter att vara solbelysta genom att röja lite extra av den uppväxande skogen just kring lågorna. På så sätt kan vi med små medel se till att raggbocken fortsätter att trivas även i framtidens skogar, säger Mimmi Persson, naturvårdsspecialist på Sveaskog.

Förutom i Dalarna, samarbetar Sveaskog även med Länsstyrelserna i Örebro, Norrbotten, Kalmar och Södermanland. Fler länsstyrelser kommer att kontaktas framöver.

Agenda 2030

Sveriges miljökvalitetsmål

Genom att arbeta för en bra samverkan med rennäringen bidrar Sveaskog till det globala målet Ekosystem och biologisk mångfald. Arbetet bidrar också till Sveriges miljökvalitetsmål Storslagen fjällmiljö, Levande skogar samt Ett rikt växt- och djurliv.

Rennäringen

Rennäringen är en omistlig del av norra Sverige. Detsamma är sant för skogsbruket. Sveaskog verkar för att en bärkraftig rennäring och ett bärkraftigt skogsbruk ska samexistera och utvecklas.

Sveaskog delar mark med rennäringen på hela 70 procent av sitt innehav (se faktaruta). På de marker som sambrukas har de två näringarna en del olika, men också en del gemensamma, intressen. De olika intressena handlar om skogsbrukets metoder och omfattning. De gemensamma intressena handlar om att näringarna står inför ömsesidiga utmaningar kopplat till bland annat klimatförändringar. Under 2021 har dialogen mellan Sveaskog och några enskilda samebyar kört fast, vilket har lett till ganska stor uppmärksamhet och debatt. Genom att marken brukas av både rennäringen och skogsbruket ser Sveaskog det som angeläget att de båda näringarna visar förståelse för varandras verksamhet, villkor och förutsättningar. Att samråda, utbyta kunskap om lokala mark- och naturförhållanden och gemensamt söka lösningar är därför prioriterat. Detta utgör grunden för att uppnå en samexistens mellan de båda näringarna.

Utökad röjning och gallring i renskötselområdet

Att skogsbruket är viktigt för rennäringen är också något som flera samebyar uttalar. Framförallt framhålls den röjning och gallring som görs för att underlätta för rennäringen. Med ett nära samarbete kan båda näringarna stärkas inför framtiden.

Sveaskog genomför samråd enligt det regelverk som utvecklats av FSC, Forest Stewardship Council. 2020 antog FSC en reviderad standard, som under året tillämpats för första gången. Standarden utvecklades i samverkan med företrädare för den samiska renskötseln och beslut om processen har tagits i konsensus enligt FSC:s regler. I processen deltog också företrädare för miljöorganisationerna WWF och Birdlife Sweden. FSC-standarden anger två typer av samråd; med en sameby ska processen samplanering genomföras och med en koncessionssameby ska processen samverkan genomföras.

Initiativ för förbättrad samexistens med rennäringen

Den nya samplaneringsprocessen innebär en tidig och gemensam planering av åtgärder, där de gemensamma underlagen visar både rennäringens nyttjande av marken och de skogsbruksåtgärder som föreslås. Samverkan med koncessionssamebyar syftar till ett informationsutbyte mellan Sveaskog och koncessionssamebyn. Under året som gått har både frågor om skog och mark, respektive rennäring varit föremål för statliga utredningar och därmed en politisk diskussion, vilket också lett till medial uppmärksamhet.

Aktiviteter under året

Sveaskog har aktivt arbetat med utökad röjning och gallring i renskötselområden. Detta underlättar inte enbart skogsbruket utan även renarnas förflyttning och renbetet. Arbetet har skett och sker fortsatt i samverkan/samplanering med samebyarna. Sammanlagt har ytterligare 1010 ha röjts och 120 ha gallrats i renskötselområden, utöver det som gjorts löpande. Röjningen har bland annat gjorts i vinterbeteslanden längs Pite Älvdal i Norrbotten och i Lycksele samt Vindelns kommuner i Västerbotten. Utökad gallring har genomförts i renskötselområdet på flera platser, bland annat i Gällivare, Jörn och Åsele. Under året har också ett nytt digitalt verktyg i syfte att fördjupa dialogen med rennäringen tagits fram och utbildning har genomförts hos Sveaskog och verktyget har introducerats för samebyarna.

Exempel på hur Sveaskog jobbar

Vill skapa fördjupad dialog med rennäringen

Huvuddelen av Sveaskogs skogsmark i norra Sverige ligger inom renskötselområdet. Det innebär att Sveaskogs skogsbruk och samernas rennäring samsas på samma marker. För att underlätta samplaneringsprocesserna har, bland annat, ett nytt digitalt verktyg, samplanering.se, tagits fram av Sveaskog och en extern leverantör. Ett verktyg som under året vidareutvecklats i samverkan med rennäringen.

Målet är att underlätta den gemensamma planeringen av skogslandskapet genom att digitalt åskådliggöra hur skogsmarken och renbetet förändras över tid i landskapet.

– Vi vill tillsammans med berörda samebyar genom en fördjupad dialog, skapa bättre förutsättningar för samexistens mellan skogsnäringen och rennäringen, säger Ulf Nilsson, resultatområdeschef för Sveaskog i Norrbotten som ser positivt på en utveckling av samplaneringsprocessen.

– Eftersom vi vet att både rennäringen och skogsbruket gynnas av skötsel i våra yngre och medelålders skogar har vi i Norrbotten gjort flera insatser för just rennäringen, säger Johan Wallin, Sveaskogs planeringsledare i Norrbotten och fortsätter.

– Röjning och gallring ökar framkomlighet i skogslandskapet vilket är bra för renskötseln samtidigt som förutsättningarna för marklavstillväxt gynnas på de marker som naturligt redan har lav på marken.

– Rennäringen påverkas precis som skogsbruket av ett förändrat klimat. Här har vi ett gemensamt intresse att tillsammans finna lösningar som gynnar oss båda, säger Anette Waara, marknadsområdeschef för Sveaskog i norra Sverige.

INTRODUKTION | SVEASKOG I ETT HÅLLBART SAMHÄLLE | SÅ SKAPAR SVEASKOG VÄRDE | BOLAGSSTYRNING OCH RISKANALYS | FINANSIELLA RAPPORTER



Agenda 2030

Sveriges miljökvalitetsmål

Genom att arbeta med vattnen i skogarna bidrar Sveaskog till de globala målen Bekämpa klimatförändringarna (13), Ekosystem och biologisk mångfald (15). Arbetet bidrar också till Sveriges miljökvalitetsmål Begränsad klimatpåverkan, Levande skogar, Ett rikt växt- och djurliv, Levande sjöar och vattendrag samt myllrande våtmarker.

Sveaskog ska de kommande åren restaurera våtmarker och återställa sammanhängande rinnande vattendrag.

Vattnet i skogarna

Vatten är en förutsättning för liv. Tillgången till vatten i skogsmarken har blivit alltmer kritiskt med ett förändrat klimat. Men många av skogens rinnande vattendrag har under lång tid i olika skeden påverkats av andra verksamheter som timmerflottning, kraftutvinning, vägbyggen eller annan exploatering – ingrepp som har medfört en stor negativ påverkan på skogsmarken. Sveaskog ska därför de kommande åren restaurera våtmarker och återställa sammanhängande rinnande vattendrag. Det kommer att ge stor effekt för arter som behöver rinnande vatten och bidra till att förstärka skogsmarkens ekosystem, samtidigt som det bidrar till att binda in kol i marken och motverka effekter av klimatförändringar. Åtgärderna bidrar också till att minska riskerna för långvarig torka och minskar därmed riskerna för skador på växande skog.

Våtmarksprogram med 100 nya våtmarker
Sveaskog kommer att ta fram ett program för restaurering av våtmarker för de närmaste fem åren. Sveaskog samarbetar i detta med myndigheter, föreningar och andra markägare.

Återställa tio rinnande vattendrag
En stor del av alla svenska bäckar, åar och älvar är rensade för timmerflottning eller kraftutvinning. Detta har haft stor negativ påverkan på de ekologiska värdena i vattnen. Vid ekologiskt funktionell restaurering kan resultatet bli en mycket stark återhämtning, vilket märkts i samband med tidigare genomförda åtgärder i Mörrumsån, motsvarande den typ av åtgärder som nu ska ske på fler ställen. I samarbete med länsstyrelser och lokala föreningar kommer tio särskilt värdefulla vattensystem att väljas ut, och därefter påbörjas en återställning med noggrann planering och varsamhet, där hänsyn även tas till kulturella värden.

INTRODUKTION | SVEASKOG I ETT HÅLLBART SAMHÄLLE | SÅ SKAPAR SVEASKOG VÄRDE | BOLAGSSTYRNING OCH RISKANALYS | FINANSIELLA RAPPORTER

> Sveaskog ska de kommande åren restaurera våtmarker och återställa sammanhängande rinnande vattendrag.

Aktiviteter under året

Sveaskog har under året återställt sammanlagt 11 våtmarker, bland annat Tuggenlidmyran och Svanamyran i Lycksele, Tjärnbergsheden i Burträsk, Skellefteå, Österfärnebo i Sandvikens kommun, i Krokfljot naturreservat i Älvdalens kommun, utanför Misterhult i Oskarshamns kommun, vid Hjorted i Västerviks kommun samt en i ekopark Hornsö i Kalmar län. Sveaskog har också förstärkt organisationen med två miljö- och naturvårdsspecialister som kommer att jobba med åtgärder kopplade till vatten. Sveaskog har under året också arbetat med att återställa tre vattendrag. I regel sker alla dessa projekt i samverkan med länsstyrelserna.

Exempel på hur Sveaskog jobbar

Ecostreams for LIFE

Att skicka virke längs vattendrag, så kallad flottning, var fram till mitten av 1900-talet det mest effektiva sättet att transportera virket från skogarna till sågverken, ofta belägna vid kusten. För att underlätta flottningen rätades och rensades vattendragen från sten och block. Detta gjorde att livsmiljöerna för bland annat fisk och musslor försämrades. När flottningen ersattes av timmerbilar och skogsvägnätet började byggas ut anlades vägtrummor över bäckar och åar. Många av dessa äldre vägtrummor gör det svårt för fisken att vandra längs vattendragen. Inom programmet för ett hållbart skogsbruk kommer Sveaskog att jobba med en rad aktiviteter för att restaurera och återställa vattendrag. Genom att återföra sten, block och grus som lekbotten för fisk återskapar och förbättrar Sveaskog livsmiljöerna i olika vattendrag. Samtidigt kommer gamla vägtrummor att bytas mot större vägtrummor, valvbågar eller broar som ger fisken möjlighet att återigen vandra längs fler vattendrag.

Ett exempel på ett sådant initiativ är EU-projektet Ecostreams for LIFE som genomförs tillsammans med Länsstyrelserna i Västerbotten, Västernorrland och Jämtland. Inom projektet planeras Öreälven med biflöden att restaureras, liksom fem andra åar och älvar. Arbetet med Ecostreams är ett steg på vägen till det nationella miljömålet levande sjöar och vattendrag. Insatserna är också en viktig pusselbit i arbetet med att återställa livsmiljöer för att bevara hotade vattenlevande arter i de berörda vattendragen, såsom flodpärlmussla, lax, öring och utter.

– Det är inspirerande att få vara del av ett sådant stort EU-projekt och veta att de insatser som vi gör kommer att förbättra livsmiljöerna för de vattenlevande djuren. Att gynna den biologiska mångfalden genom att återställa flottlederna är en viktig del av skogsbruket i dag, säger Linda Burström, hållbarhetsansvarig i MO Nord på Sveaskog.

Agenda 2030

Sveriges miljökvalitetsmål

Genom att arbeta med Naturvårdsskogarna bidrar Sveaskog till de globala målen Bekämpa klimatförändringarna (13), Ekosystem och biologisk mångfald (15). Arbetet bidrar också till Sveriges miljökvalitetsmål Levande skogar, Ett rikt växt- och djurliv samt Storslagen fjällmiljö.

Branden är viktig för skogens ekologi. Att starta kontrollerade skogsbränder är därför en väl beprövad och viktig naturvårdande insats som Sveaskog återkommande använder.

Naturvårdsskogarna

I Sveaskogs naturvårdsskogar ska skogar med löv och ädellöv, som det finns en stor brist på, särskilt främjas. Nu mer än fördubblar Sveaskog sina insatser för att återskapa goda ekologiska strukturer och livsförutsättningar.

Harmonisering med nationella och EU-mål
Sveaskog kommer att bidra till nationella miljömål och EU:s biodiversitetsstrategi 30/10, där 30 procent av skogsmarken har ett skydd i vid bemärkelse, varav tio procent ska vara ett strikt skydd. Vad gäller de tio procenten med strikt skydd handlar det i Sveaskogs fall om att öka mängden formella avsättningar som Sveaskog äger, det vill säga, mer naturreservat eller naturvårdsskogar med avtal i ekoparker. I dag är siffran för formella avsättningar räknat på all Sveaskogs skogsmark cirka sju procent. Totalt är 29 procent av Sveaskogs innehav undantaget från skogsbruk (se diagram på sid 7).

Utökat program för naturvårdande skötsel
En stor del av Sveaskogs naturvårdsskogar, som uppgår till 100 000 hektar, behöver återkommande naturvårdande skötsel för att de ekologiska värdena ska bibehållas och utvecklas. Åtgärder som avses är allt ifrån avverkning av barrträd för att gynna lövträd i äldre skogar, röjning/gallring i yngre skogar, översvämma eller bränna skog, till punktinsatser som att skapa mer död ved och solbelysta bryn. Sveaskog planerar att de närmaste åren öka den årliga arealen naturvårdande skötsel från cirka 1 000 till 3 000 hektar.

Ökad satsning på lövnaturskog
I naturvårdsskogarna kommer Sveaskog särskilt främja skogar med löv och ädellöv, som det i dag finns en stor brist på och som många skogslevande arter behöver. Sveaskog kommer fördubbla sina insatser för att återskapa goda ekologiska strukturer och livsförutsättningar. Bland annat kommer gallringen av barrträd att öka för att gynna lövträden, skog kommer att översvämmas eller brännas och mer död ved skapas. Sveaskog prövar också hyggesfria skogsbruksmetoder i de mest besökta ekoparkerna Omberg vid Vättern, Halle-Hunneberg vid Vänern, Böda på Öland, Raslången på gränsen mellan Skåne och Blekinge samt Hornslandet strax utanför Hudiksvall.

Kontinuitetsskogar i nordvästra Sverige
I nordvästra Sverige planerar Sveaskog att senast 2026 skydda all identifierad kontinuitetsskog över 140 år, cirka 14 000 hektar, som inte redan ingår i bolagets naturvårdsskogar. Dessa 14 000 hektar är tillkommande avsättningar, vilket innebär att dagens avsättningar som Sveaskog gjort i nordvästra Sverige, 171 000 hektar, kommer att öka till 185 000 hektar.

Aktiviteter under året
Under kvartalet har Sveaskog genomfört flera naturvårdande skötselåtgärder i hela landet på sammanlagt 810 ha mark. Det handlar om många olika typer av insatser, allt ifrån framhuggning av lövskogar i ekopark Forsmark till röjningar för att förbättra livsmiljön för vildbin i Örebro län och Östergötlands län. Utanför Lycksele har Sveaskog gynnat lövträd och ökat mängden död ved, genom att hugga ut barrträd och skrapat barken från träd. I ekopark Hornsö har Sveaskog utfört olika punktinsatser för att härma de positiva effekter brand kan ha för den biologiska mångfalden i skogen. I Götaland har det genomförts manuella åtgärder med hjälp av motorsåg, yxa och gasolbrännare med syfte att efterlikna den påverkan som naturliga störningar skulle ha gett död och döende ved. I början av sommaren genomförde Sveaskog två kontrollerade bränningar i Ekopark Ejheden i Dalarna, och omfattade totalt 106 hektar.

Exempel på hur Sveaskog jobbar

Åtgärder för vitryggig hackspett i Ekopark Forsmark

Under 2021 har Sveaskog genomfört stora insatser i Ekopark Forsmark för att skapa lämpliga livsmiljöer för den vitryggiga hackspetten, som är en paraplyart, vilket innebär att arten indikerar att miljön där den kan häcka också är lämplig för många andra arter. Men med nedläggningen av de små lantbruken och skogsbruket i mitten av 1900-talet, där produktion av barrträd och virkesförråd var i fokus, har mycket av den vitryggiga hackspettens naturliga livsmiljöer försvunnit. Det har fått till följd att arten trängts undan allt mer. Sveaskog genomför därför stora åtgärder inom flera ekoparker för att skapa en god miljö för vitryggen och de arter som sammanlever med den. Ambitionen är att skapa livskraftiga miljöer, bland annat i ekoparkerna Hornsö i Småland, Färna i Västmanland och Forsmark i Uppland. De åtgärder som genomförs innebär att restaurera sammanhängande miljöer med lövskog, skapa död ved och avverka gran för att skapa stora områden där vitryggen och många andra arter ska trivas. Vid ett besök i Forsmark i slutet av året visades de åtgärder som har gjorts hittills för Länsstyrelsen, Skogsstyrelsen och Naturskyddsföreningen.

– Vi tycker att resultatet av lövskogsrestaureringarna hittills ser mycket bra ut, sa Linda Petersson och Kristoffer Stighäll på Naturskyddsföreningen, vilket Ellen Salomonsson på Skogsstyrelsen höll med om:

– Det är riktigt bra åtgärder som är gjorda nu. Som part i Ekoparksavtalet ser vi fram emot att följa utvecklingen här och medverka till naturvårdande skötsel i ännu fler delar av parken framöver.

INTRODUKTION | SVEASKOG I ETT HÅLLBART SAMHÄLLE | SÅ SKAPAR SVEASKOG VÄRDE | BOLAGSSTYRNING OCH RISKANALYS | FINANSIELLA RAPPORTER

Klimateffekt i skog och värdekedja

Skogen har en betydelsefull roll i klimatomställningen då skogen absorberar koldioxid och binder kol, vilket motverkar människans klimatpåverkan. Sveaskogs klimatnytta består av nettoinlagring av kol, dels i skogen, dels i de långlivade produkter som baseras på virke från Sveaskogs marker. Dessutom bidrar träbaserade produkter – både långlivade och kortlivade – till att minska behovet av fossil energi och cement vilket minskar samhällets klimatpåverkan.

Vi arbetar för att öka klimatnyttan
Att redovisa klimatnyttan är viktigt eftersom det aktiva skogsbruket och skogens produkter ger ett stort positivt bidrag i klimatarbetet. Därmed kan verksamheten också utvecklas och styras mot en högre klimatnytta som en del av Sveaskogs övergripande målsättningar.

Den stora klimatnytta som uppstår när träbaserade produkter ersätter fossil energi och cement (substitution) ligger bortanför Sveaskogs verksamhet. Nyttans storlek beror av hur effektivt skogsråvaran används i värdekedjan genom trävaror, fiberprodukter och bioenergi vilka alla bidrar till att minska användning av fossil energi eller cement. Det är emellertid viktigt att uppmärksamma att Sveaskogs produktion av virke ger ett stort tillskott till samhällets arbete mot fossilfrihet genom våra kunders verksamheter.

Sveaskogs klimateffekt
Genom fotosyntesen binds kol i den växande skogen och skogen fungerar då som en nettosänka av kol.

En del av det avverkade virket lagras sedan fortsatt i långlivade produkter , kolinlagringen i långlivade produkter är en indirekt klimatnytta för Sveaskog som delas med andra i värdekedjan. Den brukade skogen och användningen av trä har således en betydelsefull roll för att motverka klimatförändringen genom en ökad kolinlagring.

Sveaskogs kolinlagring har utvärderats och beräknats av Dr Peter Holmgren, FutureVistas, med utgångspunkt i samma metod som i den officiella nationella rapporteringen till FN:s klimatkonvention under Land Use, Land Use Change and Forestry (LULUCF).

För 2021 har Sveaskog en kolinlagring (nettosänka) i skog och produkter enligt:

- Nettosänka i levande biomassa, död ved och mark på all skogsmark -7,25 miljoner ton CO_2e.
- Nettosänka (ökat lager) i träbaserade produkter -0,58 miljoner ton CO_2e. Detta kollager benämns i rapporteringen till klimatkonventionen som Harvested Wood Products (HWP).

Summa: -7,83 miljoner ton CO_2e
För mer information se not H2.

Sveaskog har i år valt att inte som en del av sin egen positiva klimateffekt redovisa den minskning, av utsläpp från fossil energi och cementproduktion som det levererade virket ger upphov till.

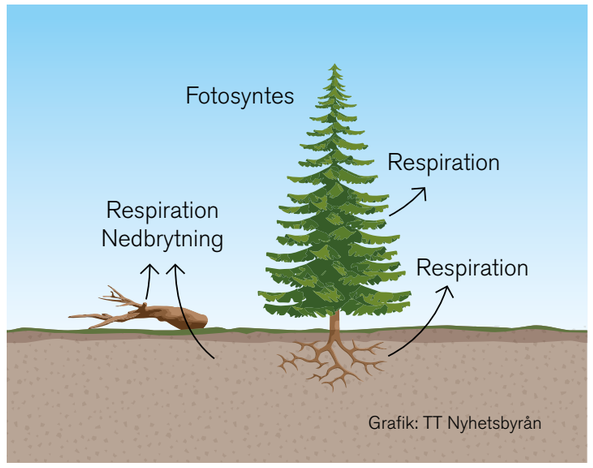

Upptag och utsläpp av koldioxid i skogen.

Agenda 2030 **Sveriges miljökvalitetsmål**

Skogen binder kol, och mest binder den växande skogen. Genom att arbeta för ett hållbart skogsbruk bidrar Sveaskog till det globala målet Bekämpa klimatförändringarna. Arbetet bidrar också till Sveriges miljökvalitetsmål Begränsad klimatpåverkan.

Sveaskogs klimateffekt i värdekedjan

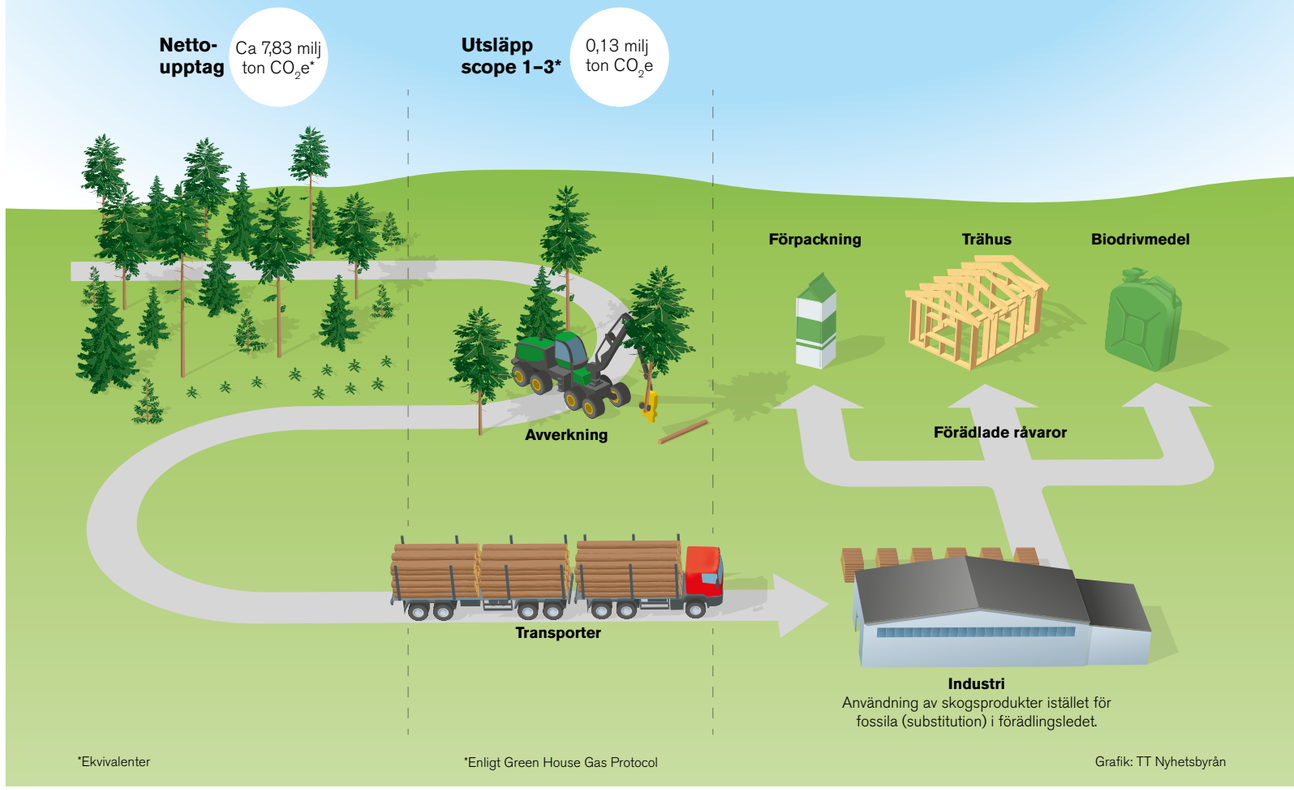

*Ekvivalenter *Enligt Green House Gas Protocol Grafik: TT Nyhetsbyrån

Sveaskogs skogar växer årligen mer än vad vi avverkar. Det innebär att klimatnyttan i form av lagret av inbundet kol i den stående skogen och i långlivade produkter ständigt ökar motsvarande ett nettoupptag på cirka 7,83 miljoner ton CO_2e. De årliga utsläppen från Sveaskogs verksamhet uppgår till 0,13 miljoner ton CO_2e, och då främst från avverkning och transporter av virke till kund. Samtidigt uppstår en ytterligare klimatnytta när träbaserade produkter dessutom minskar behovet av fossil energi eller cement. Detta är en ytterligare och mycket stor klimatnytta från skogsnäringen.

Nytt klimatmål - SBTi
En viktig faktor i klimatarbetet är att fasa ut fossila bränslen. Under 2021 beslutade Sveaskog att ta fram ett klimatmål i enlighet med SBTi (Science Based Targets initiative). Som ett första steg i framtagandet av ett Science Based Target (SBT) har Sveaskog analyserat vilka åtgärder som skulle kunna vidtas för att minska utsläppen genom värdekedjan.

Sveaskogs utsläpp
Sveaskogs verksamhet genererade under 2021 utsläpp på 130 356 ton CO_2e, vilket innebär att bolaget har minskat utsläppen med 5 % procent jämfört med föregående år. Det minskade utsläppet beror i huvudsak på att interna transporter använt mer HVO och en ökad reduktion för den reduktionspliktiga dieseln. Att beräkna utsläppen är ett ständigt förbättringsarbete där tillägg och ändringar görs regelbundet. För att utsläppen från år till år ska vara jämförbara har en uppräkning gjorts av år 2020. De mest betydande tilläggen är gödselanvändning i skog, som totalt utgör 8,1 % av utsläppen under 2021 och torvanvändning i plantskolan som utgör 5,3 % av Sveaskogs totalt utsläpp. För mer information se not H5 sida 113.

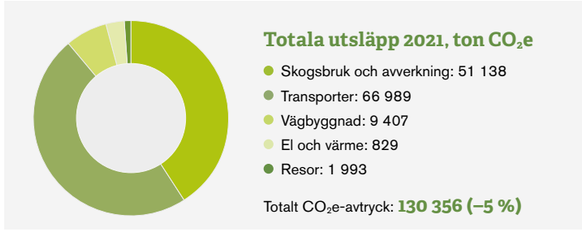

Intressenter och väsentlighetsanalys

Sveaskog har med sitt stora skogsinnehav en verksamhet som berör många intressentgrupper. Som en del av vårt hållbarhetsarbete för vi en dialog med viktiga intressenter och deras åsikter ligger till grund för vår väsentlighetsanalys som identifierar våra viktigaste hållbarhetsfrågor.

Prioriterade intressenter
Sveaskogs prioriterade intressenter är de som bedöms påverkas mest av bolagets verksamhet och som också kan påverka verksamheten. Intressenterna har sinsemellan olika förväntningar på hur verksamheten ska bedrivas och Sveaskog möter därmed ofta helt skilda uppfattningar om hur skogen ska brukas och förvaltas. Sveaskogs koncernledning ser årligen över listan med prioriterade intressenter för att säkerställa att den är aktuell.

Den löpande dialogen
Sveaskog har en kontinuerlig dialog med företagets prioriterade intressenter, till exempel genom samråd med lokalsamhällen vid planering av vår operativa verksamhet men också i diskussioner om bland annat hållbarhet i affärssamtal med kunder. Bolaget har också en dialog med miljöorganisationer om naturvård och skogsbruk och kunskapshöjande diskussioner med forskning och akademi. Den löpande dialogen sker såväl på nationell nivå som på lokal och regional nivå av medarbetarna ute i verksamheten.

Årets resultat
Resultatet av den löpande dialogen som skett under året visar en tydlig förflyttning jämfört med föregående år, där ett hållbart skogsbruk, klimatanpassning av skog och skogsmark samt ökad biologisk mångfald ökat i betydelse hos flera intressentgrupper såsom kunder, myndigheter, rennäringen, turismföretagare, jägare och naturvårdsorganisationer. För intressentgruppen entreprenörer har frågorna om en aktiv rekrytering till skogliga yrken samt samarbetsformer som säkerställer en schysst konkurrens ökat i betydelse, medan leveranssäkerhet blivit viktigare för bolagets kunder. För Sveaskogs medarbetare är hälsa och säkerhet ett område som ökat i betydelse under året.

Väsentlighetsanalys
Väsentlighetsanalysen syftar till att identifiera och prioritera de områden där Sveaskog har en betydande påverkan på miljö, människa och ekonomi. De prioriterade hållbarhetsfrågorna tar också hänsyn till vad intressenterna förväntar sig och tycker är viktigt att Sveaskog arbetar med. Resultatet av årets väsentlighetsanalys speglar därför den förflyttning som skett hos Sveaskogs intressenter där ett hållbart skogsbruk, klimatanpassning av skog och skogsmark samt ökad biologisk mångfald ökat i betydelse hos flera intressentgrupper. Väsentlighetsanalysen ligger till grund för Sveaskogs strategiska hållbarhetsarbete och hållbarhetsredovisning enligt GRI standards 2016. Sveaskogs strategiska mål för ett hållbart värdeskapande med tillhörande framgångsfaktorer utgår från väsentlighetsanalysen och ska säkerställa att bolaget sänker sin negativa påverkan och ökar det positiva bidraget i så stor utsträckning som möjligt. Sveaskogs hållbarhetsarbete bidrar till Agenda 2030 och de svenska och internationella miljömålen. Ett hållbart skogsbruk är grunden för allt Sveaskog gör och hållbarhetsfrågorna är därför helt integrerade i det strategiska arbetet och även i denna års- och hållbarhetsredovisning. Vilka mål inom Agenda 2030 och de svenska miljökvalitetsmålen som Sveaskogs verksamhet påverkar framgår därför löpande genom hela redovisningen.

Sveaskogs prioriterade intressenter
- Kunder
- Ägare
- Låneinstitut, kreditgivare
- Medarbetare
- Entreprenörer
- Virkesleverantörer
- Turismföretagare, jägare, fiskare med flera
- Rennäringen
- Myndigheter
- Naturvårdsorganisationer

Så skapar Sveaskog värde

31 Verksamheten
32 Jakt och fiske
33 Innovation och digitalisering
34 Skogens alla värden i en hållbar värdekedja
36 Förbättrar kundernas hållbarhetsavtryck
40 Skapar förutsättningar och ställer krav på entreprenörer
41 Nya värdeord visar vägen
42 Möt några medarbetare

Verksamheten

Sveaskog brukar skogen med ambitionen att balansera ekonomiska, miljömässiga och sociala intressen. Bolagets skogar är certifierade enligt både FSC- och PEFC-standard och vi kräver FSC Controlled wood för allt virke som vi köper in från andra skogsägare. Detta gör att Sveaskogs kunder kan garanteras en hållbar råvara.

Sveaskogs sortiment

Sågtimmer
Sveaskog är en oberoende aktör på virkesmarknaden och erbjuder ett brett sortiment av timmer för att möta kundernas önskemål. Det handlar om olika volymer, trädslag, kvaliteter och dimensioner. För att möta kundernas behov kompletterar Sveaskog virket från den egna skogen med externt köpta volymer. Trenden går mot ökad specialisering hos sågverken, vilket ställer krav på Sveaskog att hela tiden förbättra leveransprecisionen. Bland annat används ny digital teknik för att inventera skogen så att rätt produkt från trädet kommer till rätt kund. Det förutsätter bra dialog och samarbete – inte bara med kunderna och de egna interna arbetsgrupperna – utan också med entreprenörer och transportföretag. Sveaskog levererar till mer än hälften av alla större sågverk i Sverige.

Massaved
Massaved är en produkt från de delar av trädet som inte används av sågverken Massaved faller ut både i gallring och slutavverkning. Sveaskog gör även inköp från andra skogsägare och import, samt köper cellulosaflis från de egna sågverkskunderna. Sveaskog har ett 20-tal massavedskunder som också köper flis från Sveaskog. Kunderna tillverkar pappersmassa för framställning av olika slags, papper som huvudsakligen används i förpackningar och hygienprodukter. Sveaskog har lång erfarenhet av att samarbeta med massaveds- och fliskunderna och de senaste åren har fokus legat på att utveckla logistiken tillsammans med dem. Sveaskog kan erbjuda ett brett sortiment av färsk massaved och cellulosaflis.

Svenska Skogsplantor
Affärsområdet Svenska Skogsplantor odlar cirka 140 miljoner skogsplantor varje år och är Sveriges största producent av skogsplantor. Förutom plantor produceras även frö och affärsområdet erbjuder föryngringstjänster till privata skogsägare såsom markberedning, plantering, skyddsbehandlingar och tillväxtkontroller. En väl utförd föryngring med högkvalitativt plantmaterial ger förutsättningar för produktiva och välmående skogar. Skogar som genererar hög vitalitet, god kvalitet, hög tillväxt och därigenom också bidrar till den för klimatet viktiga kolinbindningen. Skogar som är värdefulla för biologisk mångfald och som skapar värde för kommande generationer. Under det senaste året har SSP investerat i verksamheten, med bland annat satsningar för att förbättra odlingshygienen som syftar till att minska behovet av växtskyddsmedel. SSP investerar även i nya fröplantager för högförädlat frömaterial.

Under året har omfattande investeringar i maskinlinjer och miljösatsning på uppvärmning av växthus med biobränsle färdigställts i flera av våra plantskolor.

Biobränsle
Sveaskogs biobränsle är en produkt från avverkning och består av grenar och toppar, så kallad grot som annars lämnas kvar i skogen efter avverkning. Den naturliga nedbrytningsprocessen frigör samma mängd CO2 som avgår vid en kontrollerad förbränning med värmeutvinning i ett värmeverk.

Uttag av biobränsle är en naturlig del av ett hållbart skogsbruk och sker med stor natur- och kulturhänsyn, bland annat baserat på FSC-certifieringen. Till följd av att materialet är voluminöst är biobränslemarknaden regional och lokal. Sveaskog har ett 50-tal kunder, främst värmeverk.

Jakt och fiske

Drygt 25 000 jägare jagar varje år på Sveaskogs marker. Sveaskog är jakträttsinnehavare på sina marker, som omfattar cirka 4,1 miljoner hektar över hela landet, och upplåter delar av denna rätt till jaktlag, klubbar och viltvårdsområden. Totalt upprättar Sveaskog varje år runt 2 500 jaktavtal. Det är ett viktigt verktyg för att hålla viltstammarna i balans.

Jakten under 2021
Under 2021 har pandemin fortsatt påverka samhället men majoriteten av Sveaskogs jägare har, med vissa anpassningar, ändå kunnat jaga som planerat. År 2021 var också första säsongen med nya jakttider. I maj beslutade regeringen om nya jakttider som kan beskrivas som enklare och mer enhetliga samt något tidigare jaktstart i fråga om älg, vilket är det mest uppskattade jaktviltet. Under året har Sveaskog också moderniserat sina jakträttsupplåtelser och genomfört ett pilotprojekt där cirka 400 jägare har fått lösa ett personligt jaktkort i stället för sina tidigare jaktlagsupplåtelser. Sveaskog avser därigenom att skapa en tätare kontakt direkt med jägarna och dessutom effektivisera det administrativa arbetet.



Fiskevård för hållbart fiske och bevarad biologisk mångfald
Sveaskog arbetar för en hållbar utveckling av fisket och för att värna fiskarnas livsmiljö så att den biologiska mångfalden bevaras. Målet är att allt fiske på Sveaskogs mark ska bedrivas på ett biologiskt och etiskt sätt så att förutsättningar ges för utveckling av naturligt reproducerande fiskbestånd. En del av intäkterna från upplåtelserna används till fiskevårdande åtgärder såsom förbättring av lekbottnar, undanröjning av vandringshinder, införande av lämpliga fiskeregler och tillsyn. De syftar till att skapa förutsättningar för ett långsiktigt och hållbart fiske. Vid Mörrums Kronolaxfiske bedrivs fiskevård och forskning i framkant för att bevara och utveckla Mörrumsåns biologiska och ekologiska mångfald. Tillströmningen av turister i Mörrum har varit stor under sommarsäsongen 2021. Minskningen av utländska besökare på grund av covid-19-pandemin har kompenserats av fler svenska besökare.

INTRODUKTION | SVEASKOG I ETT HÅLLBART SAMHÄLLE | SÅ SKAPAR SVEASKOG VÄRDE | BOLAGSSTYRNING OCH RISKANALYS | FINANSIELLA RAPPORTER

Innovation och digitalisering

Digitaliseringen inom skogsbranschen skapar helt nya arbetssätt och är nödvändigt för att Sveaskog ska utveckla sina leveranser till kunder och stärka både sin egen och kundernas konkurrenskraft. Inom Sveaskog kan innovations- och digitaliseringsarbetet delas in i olika kategorier: Innovationer, där Sveaskog själva och tillsammans med andra arbetar med att utveckla skogsbruk och skogsvård genom nya och mer automatiserade och skonsammare maskiner, däribland autonoma avverkningsmaskiner och gallring med hjälp av drönare. Denna del omfattar också modernare, mer automatiserade planteringsmaskiner. En annan kategori är digitalisering och AI (Artificiell intelligens) för skogsbruket, där syftet är att med hjälp av starkare datakraft samla in och analysera mer skoglig data, vilket i förlängningen skapar nya möjligheter och nya verktyg för att beräkna och prognosticera Sveaskogs skogsinnehav och göra förutsägelser om vad som kan produceras ur olika tidsperspektiv. En ytterligare innovationskategori är bränslet, där Sveaskog på olika sätt bistår i utvecklandet av alternativa drivmedel sprungna ur skogsråvaran, som både kan användas i egna maskiner och i andra fordon. Sveaskog ser fortsatt en stor potential i digitaliseringen av skogsbranschen och har som mål att bredda kunskapsbasen inom IT, men också utveckla säkerhetsarbetet för att minimera de risker som är kopplade till digitaliseringen.

Vindkraft på Sveaskogs marker
Sveaskog upplåter mark till projektörer och energiföretag för etablering av vindkraftverk. Under året har 80 nya vindkraftverk tagits i bruk. Det betyder att mer än 530 vindkraftverk uppförts med arrenderätt på Sveaskogs marker. Vindkraftverken har en sammanlagd installerad effekt på cirka 1660 MW och en produktion om cirka fem TWh el per år. Ungefär 14 procent av Sveriges sammanlagda installerade vindkrafteffekt finns på Sveaskogs mark och motsvarande mängd av den el som kommer från vindkraft i Sverige produceras därmed på Sveaskogs mark. Intresset för att driva vindkraftsprojekt och arrendera mark för vindkraftutbyggnad är fortsatt stort över hela landet.

INTRODUKTION | SVEASKOG I ETT HÅLLBART SAMHÄLLE | SÅ SKAPAR SVEASKOG VÄRDE | BOLAGSSTYRNING OCH RISKANALYS | FINANSIELLA RAPPORTER

Skogens alla värden i en hållbar värdekedja

Värdekedjans dolda mervärden
I en värdekedja från skog till kund skapas värden i den egna verksamheten. Utöver den ekonomiska vinsten skapas många andra värden som är viktiga för samhället, till exempel finansiella värden till Sveriges BNP genom skatter, räntor och löner till anställda. Det skapas även sociala värden så som rekreation, friluftsliv och bärplockning.

De stora dolda naturvärdena
En rätt skött skog har en mycket viktig roll i vattnets kretslopp genom att ta upp nederbörd via skogsmarkens vattenhållande egenskaper och därmed bidra till bildning av grundvatten och mer jämna flöden nedströms. Sveaskogs växande skogar absorberar också stora mängder koldioxid och produkterna från skogsråvaran kan ersätta material med fossilt ursprung. Skogen är därför en viktig del i begränsningen av klimatförändringarna och klimatanpassningen av vårt samhälle.

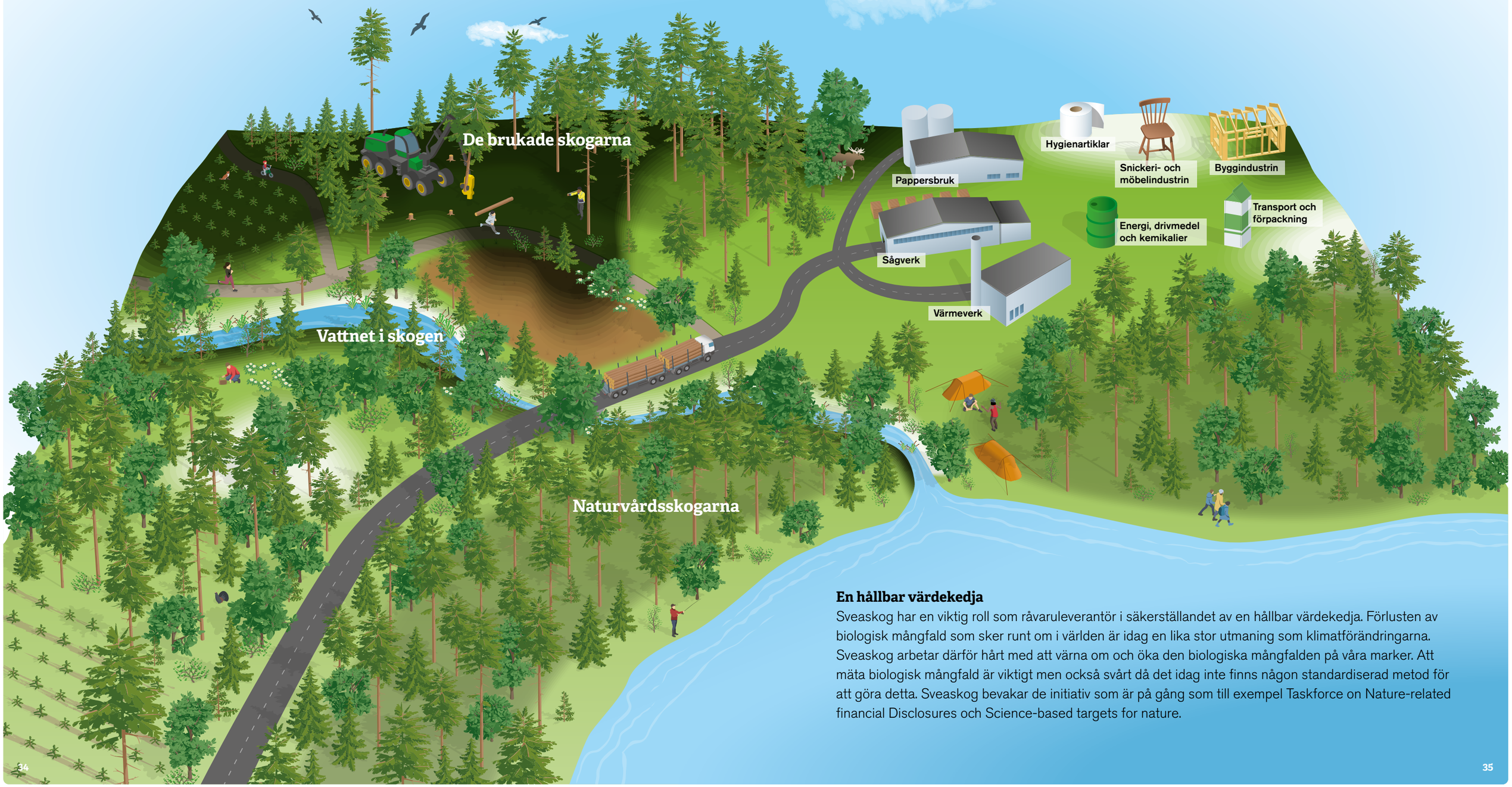

En hållbar värdekedja
Sveaskog har en viktig roll som råvaruleverantör i säkerställandet av en hållbar värdekedja. Förlusten av biologisk mångfald som sker runt om i världen är idag en lika stor utmaning som klimatförändringarna. Sveaskog arbetar därför hårt med att värna om och öka den biologiska mångfalden på våra marker. Att mäta biologisk mångfald är viktigt men också svårt då det idag inte finns någon standardiserad metod för att göra detta. Sveaskog bevakar de initiativ som är på gång som till exempel Taskforce on Nature-related financial Disclosures och Science-based targets for nature.

Förbättrar kundernas hållbarhetsavtryck

Hållbarhet blir en allt viktigare del av Sveaskogs affär. Genom att bygga långsiktiga samarbeten och löpande dela med sig av kvalitetssäkrade data från skördarna i skogen och samarbeta kring klimatsmarta transporter stärker Sveaskog sin position på marknaden och bidrar samtidigt till en hållbar samhällsutveckling.

De senaste åren har intresset för hållbarhetsfrågor ökat och det märks även på virkesmarknaden. Allt fler vill bygga i trä och inom den växande e-handeln har återvinningsbara kartonger en självklar plats. Det är inte bara politiker och företag som driver på denna utveckling utan även medvetna konsumenter. En tydlig utveckling är att allt fler av Sveaskogs kunder – som bland annat utgörs av sågverk och massa-, kartong- och pappersbruk – har hållbarhet högt på agendan.

– Under det senaste året har vi märkt att fler kunder lyfter in hållbarhetsaspekterna tidigt i affärssamtalen, ibland redan innan vi har börjat diskutera volym och kvaliteter, säger Patrick Bäckström, marknadschef i Sveaskogs marknadsområde Nord.

I och med lanseringen av programmet för hållbart skogsbruk flyttar Sveaskog nu fram positionerna ytterligare och krokar arm med kunder som har liknande ambitioner. Ett exempel är Metsä Group, som tillverkar kartong, massa och kraftliner.

– Hållbarhetsfrågorna har blivit en självklar del av vår gemensamma affär och något som är viktigt för dem. Metsä Group kan följa vår hållbara utveckling och vi deras. Tillsammans skapar vi en transparent och hållbar värdekedja, säger Patrick Bäckström.

Transparensen gör att vår kunds kunder garanteras att produkten de köper kommer från en hållbart brukad skog.

– Vi vill gärna underlätta för våra affärspartners att nå sina hållbarhetsmål. Det blir allt viktigare för såväl våra kunder som kundernas kunder att vi är en hållbar leverantör, säger Roger Johansson, marknadschef i Sveaskogs marknadsområde Syd.

> Under det senaste året har vi märkt att fler kunder lyfter in hållbarhetsaspekterna tidigt i affärssamtalen.

Patrick Bäckström, marknadschef i Sveaskogs marknadsområde Nord.

Fokus på förnybar råvara

Utmärkande för skogsnäringen är att mycket lite går till spillo. Vid avverkning tas hela trädet till vara. Virket levereras till sågverk runt om i Sverige och används bland annat för att bygga hus och möbler. Brukens spillvärme kan värma upp hus i närområdet. Sågspån blir pellets och sågverksflisen används vid tillverkning av pappersmassa. Det är med andra ord ett effektivt utnyttjande av råvaran. Skogen är också en viktig kolsänka i de fall råvaran används i produkter med lång livslängd. Trä är det enda byggmaterial som är helt förnybart och det är en viktig anledning till att allt fler väljer att bygga hus i trä. Att det finns en önskan om en mer hållbar livsstil märks bland annat hos Älvsbyhus yngre husköpare. Sveaskog försörjer sedan lång tid tillbaka företagets sågverk i Älvsbyn med virke i en mängd olika dimensioner. Älvsbyhus vill känna sig trygg med råvarans ursprung och genom åren har Sveaskog hjälpt till att utbilda företagets säljare i skogsbruksfrågor. Nu kan de till exempel berätta för sina kunder ”var deras hus växte upp”.

– Att vårt virke är FSC-certifierat ses i dag som en självklarhet. Sveaskog drev under 1990-talet på för att det skulle skapas en svensk skogsbruksstandard i enlighet med FSC och sedan följde resten av branschen efter. Men i dag räcker det inte att erbjuda miljöcertifierat virke, du förväntas leverera mer hållbarhetsvärde än så, säger Roger Johansson.

I Sveaskogs nya långsiktiga inriktning förenas fortsatt hög och säker virkesleverans med kraftfulla insatser för att öka biologisk mångfald. →

Trä är det enda byggmaterial som är helt förnybart och det är en viktig anledning till att allt fler väljer att bygga hus i trä.

Agenda 2030

Sveriges miljökvalitetsmål

Genom att leverera en hållbar råvara till våra kunder bidrar Sveaskog till de globala målen Hållbar industri, innovationer och infrastruktur (9), Hållbara städer och samhällen (11) samt Hållbar konsumtion och produktion (12). Arbetet bidrar också till Sveriges miljökvalitetsmål God bebyggd miljö.

– Med god kunskap kan du skapa miljöer i skogen som gynnar vissa växter och djur, till exempel genom att plantera in lövträd eller skapa död ved. Det är ett arbete där vi har höga ambitioner som vi nu kommer att skala upp, säger Patrick Bäckström.

– Vi räknar med att fortsatt kunna tillgodose kundernas behov av virke. Idag består nära hälften av våra leveranser till kund av virke som vi köpt från små och stora skogsägare, från andra företag i skogsbranschen och från import, förklarar Roger Johansson.

Ökad digitalisering

Under året har även digitaliseringen tagit steg framåt. Sveaskog delar löpande med sig av kvalitetssäkrade data från skördarna ute i skogen. Kunderna får till exempel information om hur timret ser ut och hur stor volym som avverkas. Att få den här typen av data underlättar för sågverkens planerare eftersom de vet vilken typ av virke som kommer att levereras och de kan i sin tur informera sina kunder. Även Sveaskog får bättre beslutsunderlag, vilket gör det möjligt för bolaget att utvecklas som leverantör.

Under året har även digitaliseringen tagit steg framåt. Sveaskog delar löpande med sig av kvalitetssäkrade data från skördarna ute i skogen. Kunderna får till exempel information om hur timret ser ut och hur stor volym som avverkas.

– Precisionsleveranser blir allt viktigare och gör att våra kunder kan stå sig i konkurrensen. Samtidigt får vi återkoppling från sågverken som kan vidarebefordras till maskinföraren så att vi har koll på hur beställningen uppfylls. Ny information hjälper oss att öka precisionen ytterligare. Det skapar värde i alla led, säger Roger Johansson.

En av Sveaskogs största kunder är SCA, som man länge levererat timmer och massaved till. I ett unikt projekt delar bolagen nu verksamhetsdata med varandra, vilket ökar produkt- och leveranssäkerheten.

– Det är förstås många frågor som måste hanteras innan en sådan digital integration kan ske. Det handlar både om juridik, IT-säkerhet och teknik, men det kräver också att båda parter har en stark tilltro till varandra, vilket vi har, säger Patrick Bäckström.

Klimatsmarta transporter

Det räcker inte att råvaran kommer från en hållbart brukad skog, hela kedjan behöver vara hållbar – ända fram till kunden. I dag står transporterna för 54 procent av Sveaskogs växthusgasutsläpp och ett arbete pågår för att sänka utsläppen genom till exempel ökad användning av förnybara drivmedel som HVO-diesel. Jämfört med 2020 minskade utsläppen från transporter med 4 %. Under 2021

Det räcker inte att råvaran kommer från en hållbart brukad skog, hela kedjan behöver vara hållbar – ända fram till kunden.

Roger Johansson, marknadschef i Sveaskogs marknadsområde Syd.

beslutade dessutom Sveaskog att ta fram ett klimatmål i enlighet med SBTi (Science Based Targets initiative). Som ett led i det arbetar Sveaskog med att hitta de mest klimatsmarta transportlösningarna. Ett exempel rör den granbarkborreskadade ved som under året har hämtats från Sveaskogs skogar i Mellansverige och transporterats per båt via Mälaren till norra Sverige, där det finns en efterfrågan.

– Vi har hittat affärsupplägg som gör att det skadade virket kommer till nytta. Bland annat levererar vi barkborreskadad ved till Domsjö Fabriker i Örnsköldsvik. Bruket tillverkar huvudsakligen specialcellulosa för textilfiberproduktion i en process som är mindre känslig för den här typen av kvalitetsbrister, säger Roger Johansson.

Sveaskog har även utökat transporterna med tåg till de sågverk som ligger långt från avverkningsplatserna, då tågtransporter har betydligt lägre växthusgasutsläpp än de som går med lastbil. Eftersom det inte finns järnväg överallt där Sveaskog har behov av att frakta virke långa sträckor görs nu försök med så kallade HCT-fordon (High Capacity Transport) som kan ta en större last, vilket minskar miljöbelastningen, transportkostnaden och ökar trafiksäkerheten.

Test med HCT-fordon i Piteå

I samarbete med Volvo och BDX företagen pågår ett försök med att använda HCT-fordon med en bruttovikt på drygt 90 ton för att köra importerad lövmassaved från hamnen Haraholmen i Piteå till Smurfit Kappas kraftlinerbruk, en sträcka på cirka 16 km. På ett HCT-fordon, som är både längre och har fler axlar, går det att lasta betydligt mer ved än på en vanlig timmerbil, och i och med det blir det 20 procent färre fordon på vägarna. Målet är att kombinera minskade växthusgasutsläpp med ökad trafiksäkerhet. Om Sveaskog skulle utföra alla transporter mellan Haraholmen och Smurfit Kappa med denna typ av fordon skulle det innebära 2 000 färre turer per år genom Piteå. Försöket pågår fram till sommaren år 2024 och om det faller väl ut så är målet att all importerad ved körs med HCT-fordon. På sikt kan det även bli aktuellt att använda HCT-fordon för att hämta timmer vid avverkningsplatserna ute i skogen.

Sveriges högsta trähus

I september invigdes Sara kulturhus i Skellefteå, som har fått sitt namn efter Sara Lidman. Det 20 våningar höga kulturhuset rymmer sex teaterscener, stadsbibliotek, två konstgallerier, ett konferenscenter och ett hotell. Att den nästan 80 meter höga skyskrapan byggts i trä ger inte bara huset en speciell karaktär utan är också klimatsmart i och med att träet fortsätter att lagra det kol som träden har bundit in under sin växtcykel. Byggelementen till stommen har tillverkats i Holmens sågverk i Bygdsiljum, som köper delar av sin råvara från Sveaskog.

Agenda 2030

Genom att endast samarbeta med entreprenörer som är noga utvalda genom omfattande kontroller bidrar Sveaskog till de globala målen Jämställdhet (5), Anständiga arbetsvillkor och ekonomisk tillväxt (8) samt Minskad ojämlikhet (10).

Skapar förutsättningar och ställer krav på entreprenörer

Samarbetet med skickliga entreprenörer är en förutsättning för att Sveaskog ska kunna sköta skogen hållbart och klara leveranserna till kunderna. Huvuddelen av arbetet med avverkning och skogsvård samt transporter sköts av omkring 350 entreprenörer över hela landet. För att ge dem bättre förutsättningar att leva vidare och utvecklas har Sveaskog nyligen skapat ett finansbolag, som ska göra det möjligt för entreprenörerna att leasa eller köpa skogsmaskiner på avbetalning.

– Många av våra entreprenörer är små familjeföretag i inlandet och de har svårt att hitta attraktiva finansieringslösningar när de vill köpa en ny skogsmaskin. Genom vårt finansbolag blir det nu lättare för entreprenörerna att investera i ny effektiv och mer miljöanpassad teknik. Det vinner både vi och de på, säger Mats Oja, inköpschef på Sveaskog.

Sveaskog väljer entreprenörer med omsorg och innan ett företag anlitas görs omfattande kontroller för att säkerställa att det har förutsättningar att kunna genomföra uppdraget och lever upp till de krav som finns när det till exempel gäller arbetsmiljö, ansvarstagande och anställningsvillkor. Många entreprenörer tar in säsongsanställda från andra länder under vår och höst, då plantering och röjning sker.

– Trots att vi gick in i det här året under en pandemi med stängda gränser och stor osäkerhet gjorde våra entreprenörer ett fantastiskt jobb, säger Mats Oja.

Sveaskog gör regelbundet fältbesök för att prata med entreprenörernas anställda och ställer bland annat frågor om arbetstider, anställningsavtal, arbetsmiljö och företagshälsovård.

– För att entreprenörernas anställda ska få kunskap om hur arbetsmarknaden fungerar och vilka rättigheter och skyldigheter de har, har vi inkluderat modulen ”Att vara anställd”, som finns på flertalet språk, i den utbildning som Sveaskog ger. Att ha genomgått utbildningen, i Skötselskolan, är något vi kräver av alla anställda för att få utföra uppdrag åt Sveaskog. Då pratar vi till exempel om fackförbundens roll, lagar och regler på den svenska arbetsmarknaden och hur man kontaktar facket. Det är viktigt att entreprenörernas anställda har en trygg och bra arbetsmiljö när de arbetar åt oss i skogen, säger Mats Oja.

INTRODUKTION | SVEASKOG I ETT HÅLLBART SAMHÄLLE | SÅ SKAPAR SVEASKOG VÄRDE | BOLAGSSTYRNING OCH RISKANALYS | FINANSIELLA RAPPORTER

Medarbetarna visar vägen

Det har varit ett händelserikt 2021 för Sveaskogs medarbetare. Året har präglats av både den nya långsiktiga inriktningen och värdegrunden, men också intrång och hot från aktivister.

I början av året presenterades Sveaskogs nya långsiktiga inriktning för alla medarbetare tillsammans med de nya värdeorden – ansvar, mod och nyfikenhet, som tagits fram för att stötta strategin. Sveaskog vill bygga en företagskultur där alla förstår helheten och tar ansvar för sin del samt aktivt bidrar med sin kunskap. Detta leder till att medarbetarna och verksamheten utvecklas. Ett positivt och nyfiket förhållningssätt ska leda framåt mot nya möjligheter. Genom ett klimat som bygger tillit, trygghet och skapar mod att agera tar Sveaskog sig an utmaningar och möjligheter framåt. De regionala medarbetardagarna under hösten hade bland annat fokus på att skapa ett engagemang för den nya strategin och en förståelse för hur varje medarbetare kan bidra. Som ett led i att realisera strategin har Sveaskog tagit fram ett program för hållbart skogsbruk och förstärkt organisationen kompetensmässigt genom att rekrytera fler medarbetare som arbetar med till exempel naturvård, ökad tillväxt i skogen samt jakt- och klövviltsfrågor.

Engagemang och flexibilitet

Pandemin har satt sina spår på det gångna året. Sveaskog har fortlöpande uppdaterat riktlinjerna för hemarbete och minskad smittspridning i enlighet med Folkhälsomyndighetens rekommendationer. Under våren gjordes en undersökning bland tjänstemännen som visar att majoriteten kan arbeta på distans och att de vill varva arbete på kontoret med distansarbete. Sveaskog vill vara en attraktiv arbetsgivare och erbjuda sina medarbetare flexibilitet som både bidrar till ökad produktivitet och balans i livet. därför finns det, beroende på verksamhetens behov och arbetsuppgifternas art, möjlighet att arbeta på distans.

Årets medarbetarundersökning visar att det finns ett högt engagemang bland medarbetarna och att de upplever arbetet som meningsfullt. Även relationen till chef och kollegor skattas högt. Inom vissa delar av företaget upplever medarbetare hög arbetsbelastning och stress, vilket är en fråga som de berörda arbetsgrupperna kommer att arbeta med under det kommande året.

Mångfald och inkludering

Sveaskog arbetar aktivt för ökad inkludering, jämställdhet och mångfald. Under 2021 och första kvartalet 2022 genomgår alla medarbetare ”Mångfaldsverktyget”, som är en webbutbildning med diskussions- och reflektionsfrågor kopplat till samtliga diskrimineringsgrunder. Sedan 2019 erbjuder Sveaskog också alla sina entreprenörer utbildning i jämställdhet, mångfald och inkludering. Hittills har drygt 550 personer som inte är anställda på Sveaskog genomgått utbildningen. Sedan 2013 har andelen tillsvidareanställda kvinnor inom marknadsområdena (skogliga befattningar) mer än fördubblats och andelen kvinnor som anser att kvinnor och män behandlas lika inom Sveaskog har ökat från 53 till 73 procent. Under 2021 fortsatte samarbetet med det sociala företaget Mitt Liv, vars mentorprogram fungerar som en brygga mellan svensk arbetsmarknad och kompetent arbetskraft med utländsk bakgrund.

Kompetensförsörjning

Sveaskog arbetar löpande med interna insatser för att utveckla kompetensen och stärka engagemanget hos medarbetarna. Bolaget arbetar även aktivt gentemot externa målgrupper i syfte att attrahera nya medarbetare. På grund av pandemin har fysiska träffar så som till exempel arbetsmarknadsdagar med studenter uteblivit. Dessa har delvis ersatts av digitala möten som inte är lika kraftfulla i att skapa kontakt med och attrahera nya medarbetare. Under hösten när restriktionerna lättade kunde Sveaskog delta på högskoleevent igen samt ta emot studenter från icke skogliga utbildningar i syfte att bredda kompetensbasen. Som ett pilotprojekt har Sveaskog tillsammans med andra aktörer i branschen tagit fram en kortare högskolekurs på distans för icke skogligt utbildade tillsammans med Linnéuniversitetet i Växjö. Sveaskog kommer att fortsätta med detta arbete för att bredda kompetensen men ändå få en skoglig grundorientering. Bolaget har även till exempel ett samarbete med det rikstäckande Teknikspråget i syfte att locka natur och teknikintresserade studenter att söka praktik på Sveaskog.

En trygg och säker arbetsplats

Säkerhets- och arbetsmiljöfrågorna är högt prioriterade på Sveaskog. Ingen ska bli skadad eller drabbas av ohälsa på arbetet. Under året har det tillkommit en dimension av arbetsmiljörisker då kontor och arbetsområden i skogen har utsatts för hot och intrång av aktivister. Sveaskog har hanterat dessa nya arbetsmiljörisker genom att se över befintliga samt ta fram nya rutiner gällande säkerhetsarbetet. Förutom nya rutiner och riktlinjer så är det viktigt att genom omvärldsbevakning, utbildning och kontinuerlig riskbedömning skapa en beredskap för vad som kan hända ute i verksamheterna. De vidtagna åtgärderna är viktiga delar i att skapa en trygg arbetsplats och en trygghet hos medarbetarna så att de vet hur de ska agera i vissa situationer. Förutom ovanstående så har bolaget sett över säkerheten på sina kontor och produktionsenheter, de har också skaffat utrustning för att bevaka arbetsplatserna i skogen genom personkameror och säkerställt möjligheten att kameraövervaka de maskinella insatserna som görs i skogen. Under 2021 anlitade Sveaskog också ett säkerhetsföretag för att stärka kompetensen både operativt och strategiskt.

Möt några medarbetare

På Sveaskog finns över 800 medarbetare och ett hundratal olika yrkesroller. Vi uppmuntrar intern rörlighet och ger medarbetarna stora möjligheter att utvecklas både på det personliga och professionella planet.

Nils Nilsson,avverknings-ledare/intraprenör, marknadsområde Nord
”Vår verksamhet bidrar till att en del mindre orter kan leva vidare och utvecklas. På kontoret i Lycksele är vi bara 17 medarbetare men genom att vi anlitar entreprenörer och andra företag bidrar vi till arbetstillfällen och den lokala ekonomin.”

> På Sveaskog är det stort fokus på att få medarbetarna att trivas och utvecklas. Och det är en nyckel till framgång för ju mer engagerade medarbetarna är, desto bättre resultat når vi.

Johanna Leijon, platschef, Vibytorp plantskola.

INTRODUKTION | SVEASKOG I ETT HÅLLBART SAMHÄLLE | SÅ SKAPAR SVEASKOG VÄRDE | BOLAGSSTYRNING OCH RISKANALYS | FINANSIELLA RAPPORTER

Anna Stridsman, skogsvårdschef, marknadsområde Syd
”Jag lockades av att Sveaskog har mycket egen skog men också är ett föredöme i branschen, till exempel gällande naturvård, och jämställdhet.”

Agenda 2030

Genom att arbeta aktivt för ökad inkludering, jämställdhet och mångfald bidrar Sveaskog till de globala målen Jämställdhet (5), Anständiga arbetsvillkor & ekonomisk tillväxt (8) samt Minskad ojämlikhet (10).

> Jag har nog haft Sveaskogs snabbaste karriär. Jag började för ett år sedan som virkesköpare, kort därefter blev jag ombedd att leda ett av viltförvaltningens projekt och nu ett år senare är jag alltså jakt- och klövviltschef. Om du har ambition och engagemang finns oerhörda möjligheter att utvecklas inom Sveaskog.

Rickard Sandström, jakt- och klövviltschef, marknadsområde Syd

Mimmi Persson, naturvårdsspecialist, skogsbruksenheten
”Jag fungerar som spindeln i nätet mellan ledningen som sätter mål och följer upp vårt naturvårdsarbete, medarbetarna i skogen som planerar och genomför åtgärder och vår it-avdelning. Sveaskog har bland annat som mål att skapa 100 nya våtmarker men i dag går det inte att registrera våtmarker i vårt kartsystem, så nu ser jag till att den funktionen byggs. Jag har också mycket kontakter genom samverkan med myndigheter och andra skogsbolag.”

Bolagsstyrning och riskanalys

45 Finansiellt resultat
48 Risk- och känslighetsanalys
53 Vinstdisposition
54 Bolagsstyrningsrapport
59 Ordförandeord
60 Styrelse
62 Ledning

Finansiellt resultat

Det operativa rörelseresultatet ökade med 20 procent och uppgick till 1 341 MSEK (1 120).

Nettoomsättning
Nettoomsättningen ökade med fem procent till 6 920 MSEK (6 597). De totala leveransvolymerna ökade marginellt medan priserna på skogsråvara ökade med i genomsnitt fem procent. Försäljningen av skogsråvara uppgick till 10 682 tusen kubikmeter (m^3fub) (10 629).

Resultat
Det operativa rörelseresultatet ökade med 20 procent och uppgick till 1 341 MSEK (1 120). Högre virkespriser har motverkats av högre kostnader för avverkning samt skog- och naturvård. Resultatförbättringen förklaras huvudsakligen av förändrad metod för värdering av skogstillgångar. Metodförändringen innebär att kostnader för återbeskogning, 235 MSEK, från i år redovisas i posten värdeförändring skog. Bortsett från metodförändringen och ökade avsättningar för skogsvård och broar på våra skogsbilvägar är det underliggande resultatet 58 MSEK bättre än föregående år trots höjda naturvårdskostnader (se mer på sidan 47).

Realisationsvinster från fastighetsförsäljning uppgick till 30 MSEK (163). Resultatandelen i intresseföretag uppgick till 667 MSEK (57). Förändring av redovisat värde för växande skog uppgick netto till –196 MSEK (12 481)*. Efter värdeförändring skog uppgick rörelseresultatet till 1 842 MSEK (13 821)*. Finansiella poster under året uppgick netto till –133 MSEK (–153). Resultatet före skatt uppgick till 1 709 MSEK (13 668)*. Skatten uppgick till –215 MSEK (–2 801). Årets resultat minskade till 1 494 MSEK (10 867)*.

Kommentarer balansräkning och kassaflöde
Kassaflödet från den löpande verksamheten under perioden uppgick till 1 033 MSEK (623). Ökningen är hänförlig främst till minskat rörelsekapital. Investeringarna i anläggningstillgångar, främst skogsfastigheter och skogsmaskiner, uppgick till 230 MSEK (264) och investeringar i aktier och andelar uppgick till 6 MSEK (7). Försäljningar av anläggningstillgångar, främst skogsfastigheter, uppgick till 185 MSEK (331). Aktieutdelningar från intresseföretag har erhållits med 24 MSEK (12) och försäljning av aktier uppgår till 7 MSEK (0). Utdelning till ägaren har lämnats med 850 MSEK (1 100).

Sveaskogs räntebärande nettoskuld uppgick per 31 december till 7 438 MSEK (7 613). Låneportföljen bestod vid periodens utgång till största del av lån emitterade under Sveaskogs MTN-program samt svenska certifikatsprogram. Lånevolymen under certifikatsprogrammet uppgick till 1 250 MSEK (1 400), vilken har refinansierats löpande. Under MTN-programmet var den utestående volymen per 31 december 6 040 MSEK (6 090), varav gröna obligationer stod för 4 900 MSEK (4 800). Den genomsnittliga nettoräntebindningen var under perioden som lägst cirka 28 månader (31).

Nettoskuldsättningsgraden uppgick till 0,12 (0,13).

Räntetäckningsgraden uppgick till 15,1 (7,6) och bruttolånekostnaden har varit 1,32 procent (1,57).

*) Sveaskog ändrade vid föregående årsskifte redovisningsmetod för värdering av bolagets skogstillgångar så att den baseras på marknadsvärdet beräknat utifrån transaktioner i de områden Sveaskog äger skogstillgångar. Den positiva resultateffekten blev netto 9,9 miljarder SEK.

Total leveransvolym

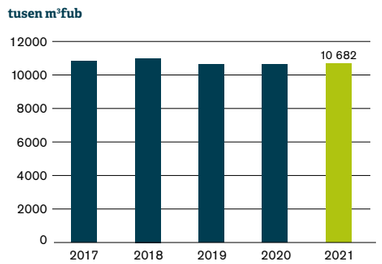

Produktionen inom svensk skogsindustri har varit fortsatt god under årets sista kvartal, speciellt inom sågverksindustrin där god efterfrågan i exportmarknaderna och stigande priser drivit på produktionen. Det kraftiga utbudet av granbarkborreskadad skog har påverkat marknaden, i synnerhet biobränslemarknaden, där betydande överskott uppstått vilket begränsat avsättningen för vedråvara.

Nettoomsättning

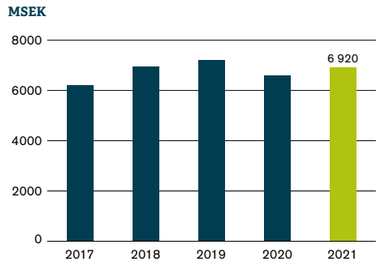

Nettoomsättningen, som omfattar såväl leveranser från egen skog som externt anskaffad skogsråvara, ökade med 5 procent till 6 920 MSEK (6 597).

Moderbolaget
Sveaskog AB (publ.), som ägs av svenska staten till 100 procent, äger och förvaltar skogsfastigheter och aktier i dotterföretag samt svarar för koncerngemensam finansiering. För Sveaskog AB (publ.) uppgick rörelsens intäkter för perioden januari–december till 53 MSEK (101), varav reavinster vid försäljning av skogsmark svarade för 13 MSEK (86). Resultatet efter finansiella poster uppgick till 3 787 MSEK (7 767). Moderbolagets kostnader består huvudsakligen av räntekostnader. Företaget har inga anställda. Den operativa verksamheten bedrivs i huvudsak i dotterbolaget Sveaskog Förvaltnings AB.

Setra Group AB
Sveaskog äger 50 procent av aktierna i träindustriföretaget Setra Group AB och klassificerar innehavet som ett intresseföretag. I koncernens resultaträkning redovisas andelen av intresseföretagets resultat. Nettoomsättningen för perioden januari–december uppgick till 5 841 MSEK (4 131). Rörelseresultatet uppgick till 1 588 MSEK (117). Förbättringen förklaras av höga försäljningspriser till följd av en stark marknadsutveckling. Sveaskogs resultatandel i företaget justerat för internvinster ökade med 576 MSEK till 619 MSEK (43). Sveaskogs andel i Setras övriga totalresultat uppgick till –11 MSEK (11).

SunPine AB
Sveaskog äger 25,1 procent av aktierna i bioraffinaderiet SunPine AB. I koncernens resultaträkning redovisas andelen av intresseföretagets resultat. Nettoomsättningen för perioden januari–december uppgick till 2 115 MSEK (1 377). Rörelseresultatet uppgick till 239 MSEK (43). Resultatförbättringen är framförallt en effekt av ökad produktion genom utbyggd kapacitet. Sveaskogs resultatandel i företaget ökade till 47 MSEK (7).

ShoreLink AB
Sveaskog äger 24,1 procent av aktierna i logistik- och transportföretaget ShoreLink AB. I koncernens resultaträkning för 2021 redovisas andelen av intresseföretagets resultat för perioden december 2020 till och med november 2021 medan siffrorna föregående år omfattar perioden september 2019 – november 2020. Nettoomsättningen för denna period uppgick till 298 MSEK (391) och rörelseresultatet för samma period uppgick till 7 MSEK (40). Sveaskogs resultatandel i företaget uppgick till 1,8 MSEK (7).

Operativt rörelseresultat

MSEK

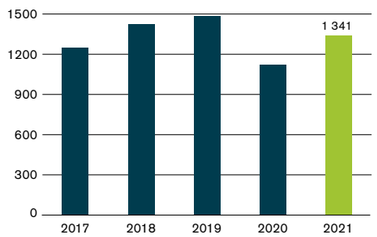

Det operativa rörelseresultatet ökade med 20 procent och uppgick till 1 341 MSEK (1 120). Resultatbättringen förklaras huvudsakligen av förändrad metod för värdering av skogstillgångar.

Nettoskuldsättningsgrad

Ggr

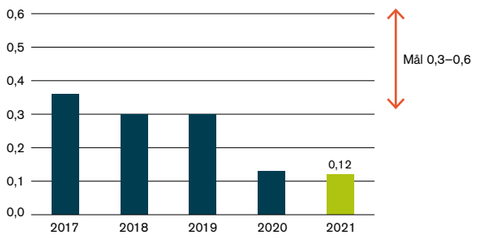

Målet beslutades av årsstämman 2014. Målet är att nettoskuldsättningsgraden ska vara i intervallet 0,3–0,6. Måttet anger hur mycket netto räntebärande skulder som finns i företaget i förhållande till eget kapital.

INTRODUKTION | SVEASKOG I ETT HÅLLBART SAMHÄLLE | SÅ SKAPAR SVEASKOG VÄRDE | BOLAGSSTYRNING OCH RISKANALYS | FINANSIELLA RAPPORTER

Resultaträkning i sammandrag

MSEK	2021	2020
Nettoomsättning	6 920	6 597
Operativt rörelseresultat	**1 341**	**1 120**
Realisationsvinster fastighetsförsäljning	30	163
Resultatandelar i intresseföretag	667	57
Rörelseresultat före värdeförändring skog	**2 038**	**1 340**
Värdeförändring skog	–196	12 481
Rörelseresultat	**1 842**	**13 821**
Finansnetto	–133	–153
Resultat före skatt	**1 709**	**13 668**
Skatt	–215	–2 801
Årets resultat	**1 494**	**10 867**

Kassaflödesanalys i sammandrag

MSEK	2021	2020
Kassaflöde från den löpande verksamheten före förändring av rörelsekapital	792	869
Kassaflöde från den löpande verksamheten	1 033	623
Kassaflöde från investeringsverksamheten	–21	72
Kassaflöde från finansieringsverksamheten	–1 072	–578
Årets kassaflöde	**–60**	**117**

Förändring, operativt rörelseresultat

MSEK	
2020	**1 120**
Pris egen skogsråvara	172
Volym och lagerförändring, egen skogsråvara	–58
Enhetskostnad avverkning	–50
Skogs- och naturvård	–27
Svenska Skogsplantor	–7
Resultat externt anskaffad skogsråvara	9
Övriga fastighetsaffärer[1]	–16
Avsättning broar och multiskadad skog	–72
Omklassificering av kostnader för återbeskogning	235
Övrigt	35
2021	**1 341**

1) Övriga fastighetsaffärer avser en sammanslagning av:

Allframtidsupplåtelser	–6
Försäljning av mark som inte är skogsmark	–10
Övriga fastighetsaffärer	**–16**

Förändring nettoomsättning

MSEK	
2020	**6 597**
Pris, skogsråvara	270
Leveransvolym, skogsråvara	50
Upplåtelser mm	3
2021	**6 920**

Direktavkastning

%

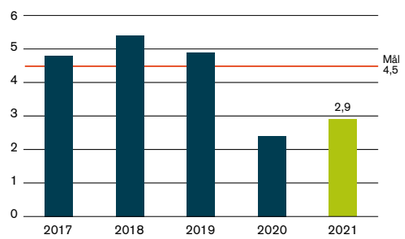

Målet beslutades av årsstämman 2014. Direktavkastningen ska vara minst 4,5 procent i genomsnitt per år. Direktavkastningen visar avkastningen på det operativa kapitalet där realisationsvinster från fastighetsförsäljning och värdeförändring skog är exkluderat.

Tillgångar, eget kapital och skulder

Miljarder kr

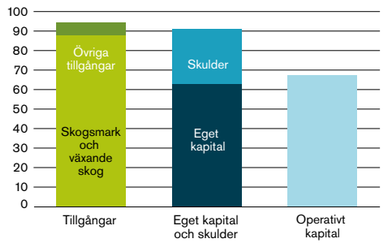

Större delen av tillgångarna utgörs av växande skog som värderas enligt internationella redovisningspriciper, IFRS.

Risk- och känslighetsanalys

En viktig del för att skapa långsiktiga värden är att förstå och kunna hantera riskerna i verksamheten. Hela företaget omfattas av den riskinventering som utgör en del av den årliga affärsplaneringen. De väsentliga risker som beskrivs i sammanfattningen nedan är baserade på resultatet av riskinventeringen vars syfte är att identifiera åtgärder som kan vidtas för att minska riskexponeringen.

Denna analys beskriver negativ påverkan på Sveaskogs förmåga att nå sina strategiska mål. Bedömningen avser affärsplaneperioden som sträcker sig fram till 2026. Klimatrelaterade risker och möjligheter ur ett längre tidsperspektiv beskrivs i TCFD analysen på sidorna 52.

Sveaskogs leveranser från egen skog är höga och stabila, vilket innebär begränsade risker för intäktsbortfall. Sveaskog inventerar årligen övriga risker, som kan vara finansiella, legala, marknadsrelaterade, operationella, publika och sociala risker. Skogarna är utsatta för biologiska risker samt risker kopplade till väder och klimatförändringar. De stora stormfällningarna under senare år har tydliggjort väder- och klimatriskerna. Sveaskogs skogsinnehav är emellertid spritt över hela landet, vilket jämnar ut väderrisker och biologiska risker över tid. Skogarna är dessutom försäkrade mot större extra kostnader. Sveaskog bidrar till utvecklingen av nya produkter och affärer som till exempel biodrivmedel och ekosystemtjänster. Företaget ökar också intäkterna från skogen genom att upplåta den för jakt, fiske, naturturism och vindkraft. Dessa insatser ger en bredare intäktsbas, men kan även innebära risker som till exempel intressekonflikter.

Det pågående kriget i Ukraina leder till kraftigt ökade kostnader för exempelvis drivmedel, energi och frakter. En långvarig konflikt kan leda till brist på insatsvaror och utländsk arbetskraft. Sveaskog bedriver ingen import av virke från Ryssland eller Belarus men marknaden påverkas av en förändrad virkesbalans runt Östersjöområdet i och med att EU- länderna stryper importen från dessa länder.

Ansvaret

Sveaskogs styrelse ansvarar för att företaget hanterar risker på rätt sätt och att fastlagda principer för den finansiella rapporteringen och interna kontrollen efterlevs. Vd har det övergripande operativa ansvaret och har delegerat till CFO att driva riskhanteringsprocessen. Det operationella ansvaret ligger på resultatenheter och staber och följs upp på ledningsnivå.

Process för riskhantering i Sveaskog

Riskhanteringen är en integrerad del av den årliga affärsplaneringen i företaget och omfattar såväl resultatenheter som stödenheter. Rapporteringen innefattar en beskrivning av risken, åtgärderna och vem som är ansvarig. Värderingen av risken görs ur ett femårigt perspektiv, och syftar till att beskriva vilken påverkan som den beskrivna risken kan få på företagets strategiska mål enligt aktuell affärsplan. Sannolikheten värderas på en femgradig skala där den lägsta nivån (1) innebär att det är osannolikt att det kommer att inträffa under perioden och där högsta nivån (5) innebär att det förväntas inträffa under perioden. Påverkan värderas på en femgradig skala där den lägsta nivån (1) innebär att det har en försumbar negativ påverkan och där högsta nivån (5) innebär att det har en mycket stor negativ påverkan på Sveaskogs måluppfyllelse. Produkten av denna värdering ger det totala riskvärdet som illustreras i riskmatrisen ovan och på kommande sidor. De identifierade riskerna värderas och prioriteras utifrån det totala riskvärdet. Den som är riskansvarig ansvarar för att identifiera förbättringsåtgärder och att värdera dessa med utgångspunkt från effekt samt hur tids- och kostnadskrävande åtgärden är. Dessa genomförs enligt prioritering och resursutrymme. Efter att åtgärder genomförts görs en utvärdering om åtgärden varit tillräcklig för att hantera avsedd risk. Här redovisas hur Sveaskog hanterar sina väsentligaste risker.

Identifiering av väsentliga risker

En sammanvägd bedömning av respektive riskområde.
Dessa redovisas mer i detalj i det följande.

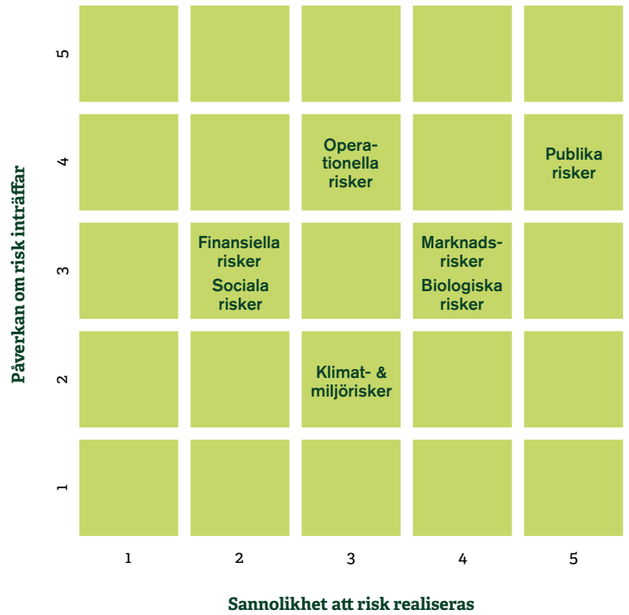

Hantering av väsentliga risker

Klimat- och miljörisker

A. Klimatrisker

Ett förändrat klimat har visat sig öka sannolikheten för extremväder så som torka, stormar och skyfall. Det leder också till förändringar i nederbörd, skogsbränder och markförhållanden som försvårar för skogsbruket.

Hantering:
- Flertalet åtgärder inom programmet för hållbart skogsbruk bidrar till en ökad klimatanpassning av Sveaskogs skogsmarker, t ex arbete för ökad biologisk mångfald och fler rinnande vattendrag.
- Ståndortsanpassad röjning och gallring
- Specialanpassade skogsbruksmetoder vid brandrisk och obäriga förhållanden.
- Arbete med förädlat frö- och plantmaterial.
- Försäkringar.
- Skogsskötselåtgärder som minskar riskerna: ökad lövandel, slutavverkning vid ekonomisk mognad.
- God krisorganisation och logistik. Möjlighet att flytta avverkningsresurser till stormfällt område.
- Försäkringar mot skador.

B. Förorenad mark

Ansvar för förorenad mark från tidigare eventuella föroreningar.

Hantering:
- Kartläggning, strategi och åtgärdsplan för hantering av och pågående verksamhet och eventuell efterbehandling.

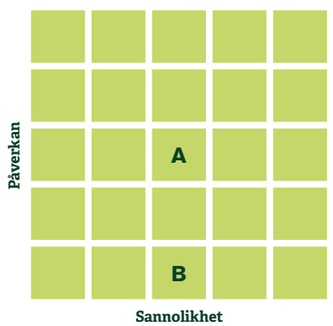

INTRODUKTION | SVEASKOG I ETT HÅLLBART SAMHÄLLE | SÅ SKAPAR SVEASKOG VÄRDE | BOLAGSSTYRNING OCH RISKANALYS | FINANSIELLA RAPPORTER

Hantering av väsentliga risker, *forts.*

Biologiska risker

A. Granbarkborren

I södra Sverige har barkborreangreppen varit påtagliga efter varma och torra somrar.
Skadeinsekten har vuxit i antal i norr och bekämpningsområdet har utökats.

Hantering:
- Säkrare prognoser.
- Snabb upparbetning av stormfällt virke och stående träd med färska angrepp.
- Metodutveckling för tidig identifiering av skador.

B. Brist på frö

Granblomningen har varit relativt god under 2021 – dock med regionala variationer. Grankottrosten orsakar dock stora förluster av frö. Brist på förädlat tallfrö är en utmaning i hela Götaland och i norra Sverige.

Hantering:
- Insamling av beståndsfrö och/eller externa inköp.
- Forskning och utveckling.
- Planering av nya fröplantager.

C. Rotröta

Skadorna på ett träd som angrips av rotröta kan göra att veden bryts ner vilket medför att virket inte kan användas som timmer utan istället måste omklassas till massaved. Rotrötan kan innebära en minskad tillväxt på angripen skog som i sin tur kan minska det ekonomiska värdet på skogsinnehavet.

Hantering:
- Förebygga angrepp genom att behandla stubbar under avverkning mot svampsporer.
- Forskning och utveckling, finansiering av doktorander inom skogsskadeområdet.

D. Nya skadegörare får fäste

Förändringar i klimatet leder till att nya skadegörare får fäste, det finns flera svåra skadegörare som migrerat söder- och österifrån och nu finns i Sveriges närområde. Om till exempel barrskogsnunnan eller tallborren (Mountain Pine Beetle) eller andra allvarliga skadegörare får fäste i landet skulle det kunna innebära stor förstörelse.

Hantering:
- Bevakning.
- Forskning och utveckling, finansiering av doktorander inom skogsskadeområdet.

E. Viltbetesskador

Vilt som betar på träd och plantor sänker skogstillväxten. Viltbetesskador är ett faktum och kostnaden uppgår årligen till hundratals miljoner på Sveaskogs marker. En ökning med 10 procent skulle påverkar det operativa rörelseresultatet med stora belopp.

Hantering:
- Ökat jakttryck på klövvilt genom olika stimulanspaket.
- Åtgärder för ökad födotillgång.
- Ökad kunskap om viltstammar.

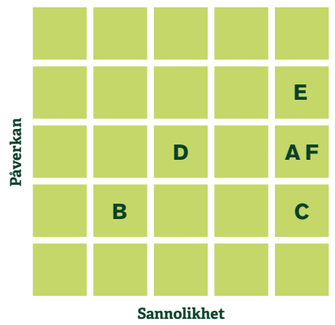

F. Törskatesvamp

Norrland är redan idag drabbat av ett större utbrott av törskatesvamp som dödar yngre tallskog. Detta leder till glesa skogar med fel trädslag och låg tillväxt.

Hantering:
- Utvecklade skötselmetoder.
- Inventering och omstart av skadad skog.
- Forskning och utveckling.

Hantering av väsentliga risker, *forts.*

Finansiella risker

A. Finansieringsrisk

Tillgångarna är delvis finansierade med externa lån. Detta innebär en risk om ett stort lånebehov uppstår i ett ansträngt kreditmarknadsläge.

Hantering:
- En väl diversifierad låneportfölj av långivare och investerare med god flexibilitet och konkurrenskraftig prissättning samt stabila kassaflöden.

B. Ränterisk

Risk för att Sveaskog exponeras mot ett oförmånligt ränteläge med en stor låneportfölj.

Hantering:
- Sveaskogs policy är att låneportföljens genomsnittliga räntebindning ska vara 12–48 månader.

C. Kreditrisk

Att en motpart inte kan fullfölja sina åtaganden. En försämrad konjunktur innebär ökad risk för kreditförluster. Coronapandemin kan få kort- och långsiktig påverkan på kundernas betalningsförmåga.

Hantering:
- Finanspolicyn reglerar maximal kreditexponering i placeringsportföljen. För den kommersiella kreditexponeringen undantas några få större kunder, i övrigt kreditförsäkras övriga kunder.
- Regelbundna möten i kreditkommittén och information till styrelsen.

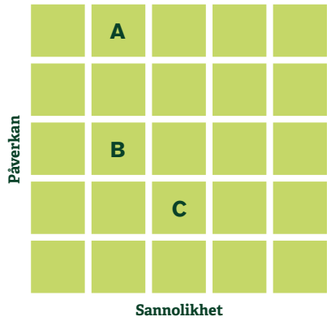

Operationella och legala risker

A. Förlust av FSC-certifiering

Bristande kvalitet i skogsskötsel och naturhänsyn samt brister i arbete och uppföljning av socialt ansvar kan medföra att Sveaskog förlorar FSC-certifikatet, vilket skulle få väsentlig negativ påverkan på virkesaffären.

Hantering:
- Dokumenterade rutiner och arbetsprocesser i alla delar av verksamheten.
- Interna och externa revisioner samt utbildningar för kontinuerligt förbättringsarbete.

B. Begränsningar i skogsbruket till följd av politiska beslut

Nationella och EU-direktiv samt myndigheternas tolkning av direktiven kan leda till begränsningar eller annan negativ påverkan på skogsbruket.

Hantering:
- Delta och lämna synpunkter inför nya politiska beslut på EU och svensk nivå.
- Bevaka de tolkningar som görs.
- Delta i nätverk tillsammans med andra aktörer inom skogsindustrin.

C. Tillgång till arbetskraft och entreprenörer

Vi ser i dagsläget en minskad tillgång på arbetskraft och en ökad konkurrens från branschen och övriga näringar vilket medför att det blivit allt svårare att rekrytera egen personal och entreprenörer inom skog och transport. Tillgången på utländsk arbetskraft har påverkats negativt av Coronapandemin och kommer att påverkas negativt av kriget i Ukraina.

Hantering:
- Profilering av Sveaskog som en attraktiv arbetsgivare.
- Samverkan i branschen.
- Bidra med att skapa förutsättningar för entreprenörer att rekrytera.

D. Informationssäkerhetsrisker

Administrativa/organisatoriska informationssäkerhetsrisker:
Risker kopplade till informationssäkerhet kan bland annat bero på bristande rutiner, felaktig dokumentation, resursbrist för arbetet och uppföljning av informationssäkerhetsarbetet samt felaktig ansvarsfördelning vid hantering av Sveaskogs information. Det förekommer också en risk för informationsläckage, förstörelse eller obehörig manipulering av skyddsvärd information, däribland personuppgifter.

Hantering:
- Informationsklassning i syfte att identifiera skyddsvärd information och lämpliga säkerhetsåtgärder.
- Enhetliga och genomtänkta rutiner för korrekt hantering av skyddsvärd information.
- Information och utbildning.
- Deltagande från verksamheten i informationssäkerhetsarbetet.
- Uppföljning och kontroll av informationssäkerhetsåtgärder.

Tekniska/fysiska IT-säkerhetsrisker:
Avbrott, informationsläckage, dataintrång, virusattacker, sabotage och IT-relaterad utpressning.

Hantering:
- Skyddsåtgärder baseras på genomförda informationsklassningar och riskanalyser.
- Övervakning för att upptäcka och åtgärda informationssäkerhetsincidenter.
- Uppföljning och kontroll av åtgärder för informationssäkerhet.
- Information och utbildning.

E. Pandemi

En ny typ av influensavirus som sprids och smittar människor i stora delar av världen, vilket får stora konsekvenser för företag och samhälle. Coronapandemin kan ha en negativ påverkan på sågverksnäringen samt massa- och pappersindustrin.

Hantering:
- Följa råd och rekommendationer från myndigheter.
- Arbeta proaktivt för att lindra negativa effekter för verksamhet, kunder och medarbetare.

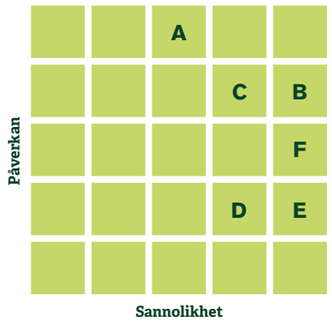

F. Hälsa, arbetsmiljö och säkerhet

Debatten kring jakt, naturvård, rennäring, vindkraft och brukandet av skogen har hårdnat.

Vi möter fler organiserade aktioner från olika intressentgrupper men också enskilda medborgare som agerar på egen hand.

Verbala hot, sabotage och vandalisering förekommer. Detta leder till en ökad arbetsbelastning samt ökad press på medarbetare och samarbetspartners vilket i sin tur kan medföra ökad risk för ohälsa, sjukskrivning och försvårar kompetensförsörjningen.

Hantering:
- Proaktiv kommunikation gällande Sveaskogs hållbara skogsbruk.
- Bemöta oskälig eller svagt underbyggd kritik.
- Riktlinjer och instruktioner för ökad säkerhet har tagits fram samt polisanmälan vid hot.
- Utbildning genomförs kontinuerligt.
- Riskbedömningar vid arbete i skogen genomförs vid behov.
- Mobil kamerautrustning och mobila bommar tillhandahålls.
- Stödsamtal vid otrevligt bemötande, polisanmälan vid hot.
- Regelbunden omvärldsbevakning via säkerhetsföretag.
- Årlig medarbetarundersökning där handlingsplaner tagits fram på gruppnivå baserat på resultatet. På individnivå tillhandahålls vid behov samtalsstöd med extern part.

Hantering av väsentliga risker, *forts.*

Marknadsrisker

A. Sågverksnäringen

Tidvis dålig lönsamhet ger utslagning av sågverk och kreditförluster för Sveaskog. Strukturomvandling kan ge färre kunder i närområdet för Sveaskogs skogsinnehav. Förändringar på den internationella marknaden kan påverka efterfrågan av produkter från massa- och pappersindustrin.

Hantering:
- Aktiva kundval och kreditförsäkringar.
- Prioritering av samarbete med kunder som har långsiktig överlevnads- och lönsamhetspotential.
- Prioritera produktutveckling och innovation.

B. Massa- och pappersindustrin

Få, dominerande företag innebär bristande konkurrens och få alternativa affärs- och avsättningsmöjligheter. Förändringar på den internationella marknaden kan påverka efterfrågan av produkter från massa- och pappersindustrin.

Hantering:
- Utöka marknads- och kundkapital.
- Effektivare logistik och ökad export.
- Prioritera produktutveckling och innovation.

C. Energisektorn

Ökad volalitet och osäker lönsamhet ger begränsningar i avsättningsmöjligheter. Utslagning av företag och kunder inom Sveaskogs traditionella marknader.

Hantering:
- Vara en effektiv leverantör med utvecklade kundnära affärskoncept som åstadkommer mervärden och ökad lönsamhet för parterna.
- Prioritera produktutveckling och innovation.

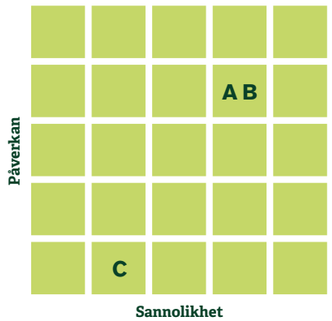

Sociala risker

A. Importvirke av oönskat ursprung

Inköp från andra länder kan innebära risker kopplade till illegal avverkning, korruption och arbetsrätt.

Hantering:
- Sveaskogs uppförandekod samt certifiering och tydliga riktlinjer för spårning och dokumentation av inköpt råvara, vilka styr företagets agerande och uppföljning.

B. Entreprenörer

Entreprenörer som inte följer åtaganden kan utgöra risk kopplad till arbetsmiljö, hälsa, säkerhet, arbetsrätt.

Hantering:
- Uppförandekod, riktlinjer vid upphandling av entreprenörer, tjänstedeklaration samt uppföljning och kontroll av efterlevnad minskar riskerna.

C. Korruption

Otydliga riktlinjer och rutiner medför risk för mutor, bestickning, korruption.

Hantering:
- Kontinuerlig dialog, uppförandekod, tydliga riktlinjer, intern kontroll, möjlighet att anonymt rapportera misstankar om överträdelser.

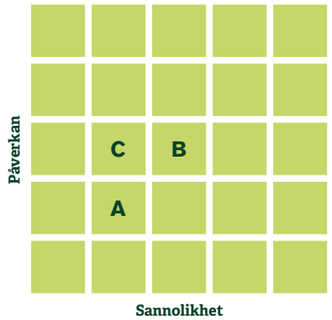

Publika risker

A. Opinion kring skogen

Opinion kring skogens skötsel och användningsområden kan påverka lönsamheten och värdet på skogsmarken. Anseendet för vår verksamhet och det skogsbruk som vi bedriver påverkas också av opinionen. Varumärket och förtroendet för företaget påverkas och därmed kundrelationer och samarbeten.

Hantering:
- Aktiv i skogsdebatten. Samverkan med andra parter och aktörer. Lokal närvaro och dialog.
- Uppförandekod, interna rutiner, aktivt informationsarbete och kontinuerlig dialog med intressenter.

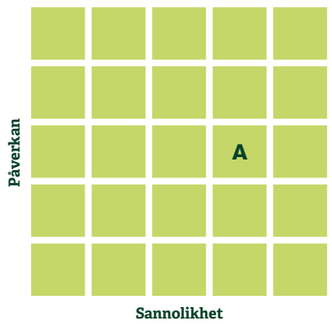

TCFD

År 2017 lanserades det marknadsdrivna initiativet Task Force on Climate-related Financial Disclosures (TCFD). TCFD innehåller rekommendationer för rapportering av klimatrelaterade finansiella risker och möjligheter. TCFD:s riktlinjer utgår ifrån områdena styrning, strategi, riskhantering, indikatorer och mål.

Under 2021 har Sveaskog genomfört ett omfattande arbete med att påbörja framtagningen av organisationens första rapportering enligt TCFD:s rekommendationer.

Styrning

Sveaskogs styrelse och koncernledning har deltagit aktivt under framtagandet av analysen genom att delta på två workshops för att bedöma hur Sveaskog kan komma att påverkas i olika framtidsscenarion. Styrelsen är ansvarig för Sveaskogs rapportering enligt TCFD och har godkänt den rapport som beretts av koncernledningen. Arbetet med bolagets klimatrisker och möjligheter fortgår löpande under året, och redovisas årligen i års- och hållbarhetsredovisningen. Scenarioanalysen har gjorts med fokus på att analysera hur långsiktiga mål och strategier står sig utifrån IPCC utsläppsscenarion och socioekonomiska utvecklingsscenarion; SSP1-2.6, SSP2-4.5 och SSP5-8.5 i mitten på seklet och i slutet på seklet. SSP1-2.6 kan liknas vid ett "lågutsläppsscenario" som sammanfaller med klimatpolitiska målsättningar om en snar kulminering av utsläppen, följt av en bestämd och kontinuerlig minskning, SSP5- 8.5 kan liknas vid ett "högutsläppsscenario" och innebär fortsatt höga utsläpp.

Strategi

Inledningsvis genomfördes workshops med linjeorganisationen med ett tvärfunktionellt angreppssätt för att identifiera potentiella fysiska risker, omställningsrisker och möjligheter. Sveaskogs koncernledning och styrelse fick sedan i uppgift att analysera huruvida organisationens strategi och mål är motståndskraftiga mot de förändringar som riskerar att bli verklighet på grund av ett förändrat klimat. Grundläggande för Sveaskogs uthållighet är vitala, produktiva och motståndskraftiga skogar. Ett förändrat klimat ger skogsbruket möjlighet till fler trädslagsval men kräver att väl anpassat frömaterial finns tillgängligt. Sveaskog har komparativa fördelar genom sina egna plantskolor där utveckling av anpassat frö sker för att säkerställa motståndskraftiga plantor anpassade till dagens och framtidens klimat.

Riskhantering

Under 2021 har Sveaskog med stöd av SMHI identifierat risker och möjligheter utifrån alternativa framtidsscenarier. De huvudsakliga fysiska riskerna rör extremväder med potential att skapa störningar i hela produktionskedjan, försämrade produktionsförhållanden och risk för förlorade virkesvärden p g a ökad risk för stormskador och skador från insekter och svampar. Några av de omställningsrisker som identifierats är nya direktiv om markanvändning, förändringar i slutkundernas efterfrågan och förändrat behov av frömaterial. Magnituden av dessa styrs till hög grad av hur väl samhället lyckas begränsa klimatförändringarna men också av Sveaskogs förmåga att klimatanpassa verksamheten under de kommande decenierna. Samtidigt innebär ett förändrat klimat möjligheter för Sveaskog kopplat till framförallt möjliga trädslagsval och en längre vegetationsperiod som leder till högre tillväxt. Vilka klimateffekter som är av störst risk varierar över landet, analysen har därför genomförts med tydlig koppling till klimatscenarion med regional klimatdata.

Indikatorer och mål

Sveaskog rapporterar sina växthusgasutsläpp i scope 1,2 och 3 enligt Greenhouse gas protocol. Scope 1 är direkta utsläpp från den egna verksamheten, scope 2 är indirekta utsläpp från elektricitet som t.ex. el och scope 3 är indirekta utsläpp som sker utanför verksamhetens gränser. Under 2021 anslöt sig Sveaskog till Science Based targets initiative (SBTi) och har påbörjat arbetet med att ta fram ett vetenskapligt satt klimatmål, ett så kallat Science Based Target. I programmet för hållbart skogsbruk finns flera åtgärder som syftar till att anpassa Sveaskog till ett förändrat klimat, läs mer om dessa åtgärder på sidorna 14-25.

Vinstdisposition

Styrelsen föreslår årstämman att utdelningen för 2021 sammantaget fastställs till 1 300 MSEK (850), vilket motsvarar 10,98 SEK (7,18) per aktie.

Förslag till vinstdisposition, SEK

Till årsstämman förfogande stående vinstmedel:

SEK	
Balanserad vinst	12 398 359 644
Årets resultat	4 044 413 587
Totalt	**16 442 773 231**

Styrelsen föreslår att vinstmedlen disponeras på följande sätt:

SEK	
Till aktieägaren utdelas	1 300 000 000
Till nästa år balanseras	15 142 773 231
Totalt	**16 442 773 231**

Styrelsens yttrande enligt 18. kap 4§ aktiebolagslagen

Med anledning av styrelsens förslag om vinstutdelning, får styrelsen för Sveaskog AB (publ) härmed avge följande yttrande.

Enligt gällande ekonomiska mål ska ordinarie utdelning långsiktigt motsvara 65–90 procent av koncernens resultat efter skatt exklusive ej kassaflödespåverkande värdeförändring av egen skog efter skatt. Utdelning görs under förutsättning att kapitalstrukturmålet efter utdelning hamnar inom målintervallet samt med beaktande av genomförande av koncernens strategi och investeringsbehov.

Styrelsen föreslår årsstämman att utdelningen för 2021 sammantaget fastställs till 1 300 000 000 kronor motsvarande 10,98 kronor per aktie. Utdelningen som utgör 88 procent av utdelningsbasen föreslås verkställas genom kontant utdelning.

Förutsatt att årsstämman 2022 beslutar i enlighet med styrelsens förslag om vinstdisposition kommer 15 142 773 231 SEK att balanseras i ny räkning. Full täckning finns för bolagets bundna egna kapital efter föreslagen vinstutdelning.

Verksamhetens art och omfattning framgår av bolagsordningen och avgiven årsredovisning. Den verksamhet som bedrivs i bolaget och koncernen medför inte risker utöver vad som förekommer eller kan antas förekomma i branschen eller de risker som är förenade med bedrivande av näringsverksamhet. Bolagets och koncernens konjunkturberoende avviker inte från vad som i övrigt förekommer inom branschen. Styrelsen bedömer att bolaget efter föreslagen vinstutdelning kommer att ha ett tillräckligt stort bundet eget kapital i relation till verksamhetens storlek.

Styrelsen har beaktat bolagets och koncernens konsolideringsbehov genom en allsidig bedömning av bolagets och koncernens ekonomiska ställning och möjligheter att på sikt infria sina åtaganden. Bolagets ekonomiska situation framgår av årsredovisningen. Här framgår att koncernens nettoskuldsättningsgrad är 0,12. Sveaskogs fastställda mål för nettoskuldsättningsgraden är 0,3–0,6. Koncernens finansiella ställning är därmed stark.

Den föreslagna utdelningen äventyrar inte bolagets förmåga att göra de investeringar som bedömts erforderliga. Bolaget har finansiella resurser för att klara oväntade händelser och tillfälliga variationer i betalningsströmmarna i rimlig omfattning. Bolagets ekonomiska ställning ger inte upphov till annan bedömning än att bolaget kan fortsätta sin verksamhet samt att bolaget förväntas fullgöra sina förpliktelser på kort och lång sikt.

Styrelsen har tagit hänsyn till bolagets och koncernens ställning i övrigt. Styrelsen har därvid tagit hänsyn till alla kända förhållanden som kan ha betydelse för bolagets ekonomiska ställning och som inte har beaktats inom ramen för bedömningen av bolagets konsolideringsbehov och likviditet. Bland de förhållanden som styrelsen beaktat märks sådana händelser och omständigheter som bolaget lämnat uppgift om i förvaltningsberättelsen, även sådana som hänför sig till tidpunkter efter räkenskapsåret 2021 har beaktats.

Med hänvisning till ovanstående bedömer styrelsen att utdelningen är försvarlig med hänsyn till de krav som verksamhetens art, omfattning och risker ställer på storleken av bolagets och koncernens egna kapital samt bolagets och koncernens konsolideringsbehov, likviditet och ställning i övrigt.

Bolagsstyrningsrapport

Denna bolagsstyrningsrapport beskriver hur Sveaskog, utifrån bolagets vision om ett hållbart skogsbruk, skapar väl fungerande strukturer och principer för bolagsstyrning av Sveaskog. Till grund för styrningen av Sveaskog ligger den svenska aktiebolagslagen, statens ägarpolicy och principer för bolag med statligt ägande 2020, Svensk kod för bolagsstyrning samt andra tillämpliga svenska och utländska lagar och regler.

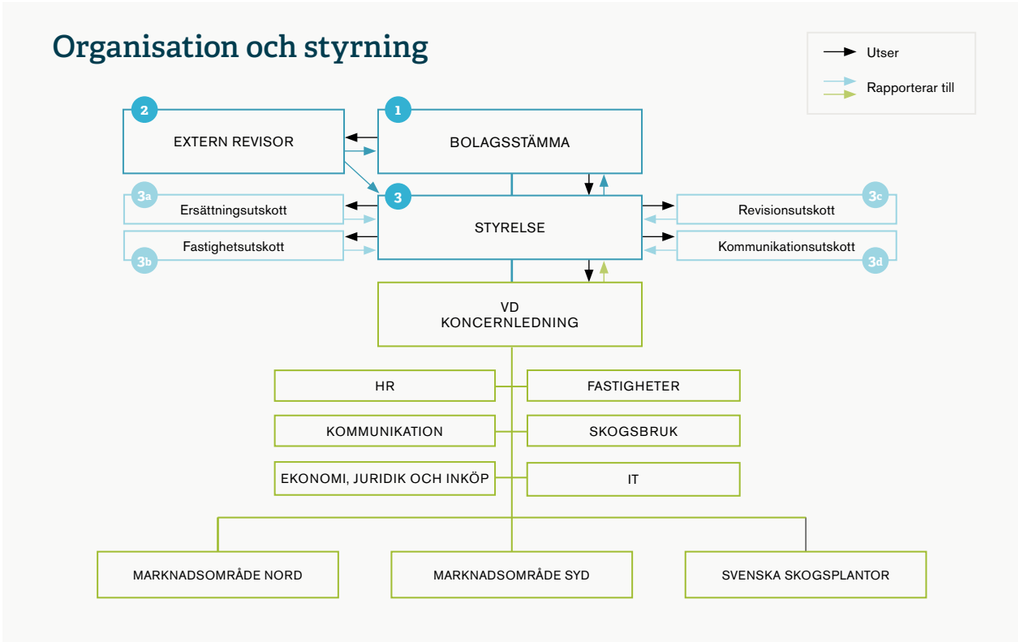

Bolagsstyrning inom Sveaskog

Sveaskog AB är ett svenskt publikt aktiebolag som ägs till 100 procent av den svenska staten och förvaltas av näringsdepartementet. Ägarens styrning av Sveaskog sker via bolagsstämman och styrelsen i enlighet med aktiebolagslagen. Sveaskogs bolagsstyrning formas utifrån tillämplig svensk och utländsk lagstiftning, statens ägarpolicy och principer för statligt ägande 2020 och Svensk kod för bolagsstyrning (Koden).

Denna bolagsstyrningsrapport har upprättats som en del av Sveaskogs tillämpning av Koden. Rapporten har granskats av revisorerna.

I enlighet med statens ägarpolicy och principer för bolag med statligt ägande har Sveaskog gjort avsteg från Koden i fyra fall:

- Beredning av beslut om nominering av styrelse och revisorer, innebärande att Sveaskog inte tillsatt någon valberedning.
- När det gäller styrelseledamöters oberoende i förhållande till staten som större ägare redovisas det inte eftersom Koden i det här avseendet tar sikte på bolag med ett spritt ägande.
- Datum och ort för årsstämman ska lämnas på bolagets webbplats senast i samband med tredje kvartalsrapporten. Sveaskog har valt att följa Nasdaq Stockholms regelverk för aktieemittenter och lämnar därför uppgift om planerad dag för årsstämman i bokslutskommunikén.
- Sveaskog har ingen internrevisionsfunktion oberoende från ledningen enligt koden 7.3. Läs mer på sidan 58.

Sveaskogs uppdrag

Enligt statens ägarpolicy och principer för bolag med statligt ägande ska bolag som ägs av staten agera långsiktigt, effektivt och lönsamt samt ges förmåga att utvecklas. Bolagen ska agera föredömligt inom området hållbart värdeskapande och i övrigt agera på ett sätt så att de åtnjuter offentligt förtroende. Bolagen ska också verka för att uppnå de internationella och nationella miljömålen samt vara ett föredöme inom sin bransch.

Enligt bolagsordningen ska Sveaskog äga och förvalta fast och lös egendom samt bedriva skogsbruk och skogsindustri samt därmed förenlig verksamhet. Kärnverksamheten ska vara skogsbruk. Sveaskog ska också vara en oberoende aktör utan egna stora intressen som slutanvändare av skogsråvara. Företaget kan även bedriva närliggande verksamhet om den bidrar till att öka företagets avkastning. Enligt ett särskilt riksdagsuppdrag ska bolaget bidra till att förstärka enskilt jord- och skogsbruk genom att sälja mark i glesbygd till privatpersoner. Försäljning av mark ska ske till dess att tio procent av den areal Sveaskog hade vid bildandet 2002 är avyttrad. Försäljningar ska ske på marknadsmässiga villkor och syftar till att förstärka enskilt skogsbruk. Eftersom syftet inte är att minska Sveaskogs markinnehav, utgör uppdraget inget hinder mot att Sveaskog samtidigt köper mark. Under 2021 såldes 497 hektar (6 272). Totalt har sedan markförsäljningsprogrammet startade 409 328 hektar eller 9,39 % sålts i 2 379 affärer. Verksamheten ska bedrivas på affärsmässig grund och generera marknadsmässig avkastning. Ägaren har en uttalad utdelningspolicy samt tydliga finansiella mål för Sveaskog avseende direktavkastning och nettoskuldsättningsgrad.

1. Bolagsstämma

Bolagsstämman är Sveaskogs högsta beslutande organ. Det är på bolagsstämman aktieägaren utövar sitt inflytande. Det är årsstämman som utser styrelse och revisorer och ska enligt statens ägarpolicy äga rum före den 30 april varje år. Kallelse till årsstämman ska ske tidigast sex veckor och senast fyra veckor före stämman genom annonsering i Post- och Inrikes Tidningar samt på bolagets hemsida.

Styrelsen ansvarar för att kalla till bolagsstämma. Styrelsen föreslår årsstämman riktlinjer för ersättning till ledande befattningshavare för beslut, samt redovisar om tidigare beslutade riktlinjer har följts eller inte och skälen till eventuella avvikelser. Enligt statens ägarpolicy och principer för bolag med statligt ägande samt bolagsordningen har riksdagsledamöter rätt att närvara och ställa frågor vid Sveaskogs bolagsstämmor. Allmänheten är också välkommen att närvara vid stämmorna.

Årsstämma 2021

Årsstämma i moderbolaget Sveaskog AB (publ) ägde rum den 26 april 2021 i Stockholm. På grund av rådande omständigheter med covid-19 hölls bolagsstämman digitalt dit riksdagsledamöter och allmänheten var inbjudna. Stämman öppnades av ordförande Eva Färnstrand som också utsågs att leda stämman. Ägaren representerades av Christine Leandersson.

Beslut på årsstämman 2021

Årsstämman fastställde resultat- och balansräkning för räkenskapsåret 2020 och beviljade styrelse och vd ansvarsfrihet för året. Stämman beslutade att godkänna styrelsens förslag på vinstdisposition vilket innebar en utdelning på 850 miljoner kronor till ägaren. Riktlinjer för ersättningar till ledande befattningshavare fastställdes. Till det beslutades om arvode till styrelseordförande och styrelseledamöter samt revisorer. Protokoll och övrigt material relaterade till årsstämman finns på Sveaskogs hemsida sveaskog.se.

Årsstämma 2022

Årsstämma 2022 äger rum den 27 april. Dokument inför, och protokoll från våra stämmor finns på Sveaskogs hemsida sveaskog.se

2. Extern revisor

Val av revisorer beslutas av ägaren på årsstämman. Styrelsen lämnar förslag på revisorsval till stämman baserat på en rekommendation från revisionsutskottet. Förslag till val av revisorer presenteras i kallelsen till årsstämman och på Sveaskogs webbplats. Revisorerna utses med en mandatperiod på ett år. På årsstämman 2021 beslutades att välja Deloitte AB till revisorer för en ettårsperiod till årsstämman 2022 med Hans Warén som huvudansvarig revisor.

Revisorerna har till uppgift att på aktieägarnas vägnar granska bolagets årsredovisning och bokföring samt styrelsens och VD:s förvaltning. En översiktlig granskning görs av bolagets hållbarhetsredovisning av vald revisor som bestyrker redovisningen tillsammans med ansvarig hållbarhetsrevisor. Vidare sker en översiktlig granskning av koncernens delårsrapport per Q3 av valda revisorer. Styrelsen kommunicerar med revisorerna dels genom revisionsutskottet, dels genom att revisorerna är närvarande på styrelsemöten vid behandling av frågor inför årsbokslut och årsredovisning. Minst en gång per år träffar revisorerna styrelsen utan närvaro av VD eller annan person ur koncernledningen. Revisorerna har deltagit i åtta av revisionsutskottets nio möten (ett av dessa möten har varit ett möte per capsulam som revisorerna inte deltagit i). Det praktiska arbetet med upphandling av revisorer sköts av styrelsens revisionsutskott tillsammans med bolaget och ägaren. Under hösten 2021 har en upphandling skett av revisorer inför årsstämman 2022.

Ersättningen till revisorerna framgår av not 6.

3. Styrelse

Styrelsen ansvarar för bolagets organisation och förvaltningen av bolagets angelägenheter och att det sköts föredömligt inom de ramar som lagstiftningen, bolagets bolagsordning, statens ägapolicy och riktlinjer för företag med statligt ägande 2020 och eventuella ytterligare ägaranvisningar ger.

Nomineringsprocessen

I statens ägarpolicy och principer för bolag med statligt ägande 2020 anges en annan nomineringsprocess än vad Koden föreskriver vad avser styrelse och revisorer. Nomineringen av styrelsen koordineras av enheten för bolag med statligt ägande vid Näringsdepartementet. De tar också fram förslag på styrelseordförande och ordförande vid bolagsstämmorna. Genom ett enhetligt och strukturerat arbetssätt tillförsäkras kvalitet i hela nomineringsarbetet. En arbetsgrupp analyserar kompetensbehov utifrån bolagets verksamhet, situation och framtida utmaningar samt styrelsens sammansättning. Därefter fastställs eventuella rekryteringsbehov. Även ägarens förväntan på mångfald i styrelsen enligt ägarpolicyn beaktas. När processen avslutas offentliggörs gjorda nomineringar i enlighet med Koden. Nomineringarna av ledamöter presenteras även i kallelsen till årsstämman och på Sveaskogs hemsida sveskog.se.

Styrelsens sammansättning

Enligt bolagsordningen ska styrelsen bestå av lägst fem och högst nio ledamöter. Därutöver finns två arbetstagarrepresentanter och två suppleanter till dessa. Bolagsordningen innehåller inga bestämmelser om tillsättande eller entledigande av styrelseledamöter. Bolagets jurist är styrelsens sekreterare.

Vid årsstämman 2021 valdes Eva Färnstrand (omval), Marie Berglund (omval), Johan Kuylenstierna (omval), Kerstin Lindberg Göransson (omval), Christina Lindbäck (nyval), Leif Ljungqvist (omval), Elisabet Salander Björklund (nyval)och Sven Wird (omval), vilket innebär att styrelsen efter årsstämman består av fem kvinnor och tre män. Styrelsen har också två arbetstagarrepresentanter och två suppleanter till dessa. Eva Färnstrand omvaldes även till ordförande. Kerstin Lindberg Göransson valdes till vice ordförande. Årsstämman konstaterade att styrelsen har relevant kompetens och bakgrund för bolagets styrning och att styrelsen som helhet har erfarenhet av för bolaget viktiga områden såsom bolagsstyrning, skogsbranschen, hållbarhet, företagsledning, förändrings- och utvecklingsarbete samt finansiell kompetens.

Styrelsens arbete

Styrelsens arbetsordning styr styrelsens arbete. Den fastställer hur arbetet ska fördelas mellan styrelsens ledamöter, antal ordinarie styrelsemöten, ärenden som ska behandlas vid ordinarie

styrelsemöten samt styrelseordförandens ansvar. Styrelsens ordförande ska se till att styrelsens arbete bedrivs effektivt och att styrelsen fullgör sina skyldigheter. Vid varje styrelsemöte under året lämnar vd rapport över väsentliga händelser i företaget och ordförande i respektive utskott rapporterar från de utskottsmöten som har ägt rum mellan styrelsemötena. Enligt arbetsordningen ska ordföranden, på styrelsens vägnar, samråda med företrädare för ägaren i frågor av avgörande betydelse för Sveaskog. Arbetsordningen innehåller också uppgifter om ordförandens roll i styrelsen och uppgifter om ansvars- och rollfördelning mellan styrelse och VD. Styrelsen utvärderar fortlöpande VD:s arbete, samt gör även en gång per år en utvärdering av styrelsearbetet. Minst en gång per år utvärderas VD:s arbete utan närvaro av någon från koncernledningen.

Under 2021 har styrelsen haft tio möten samt två styrelsemöten per capsulam. Förutom att behandla stående punkter på dagordningen har styrelsen behandlat frågor om bolagets strategiska inriktning, programmet för hållbart skogsbruk, insektsangrepp och övriga skador på skogen, relationen till rennäringen och övriga intressenter och den statliga skogsutredningen. Styrelsen har även fattat beslut om ett antal förvärv och försäljningar av fastigheter. För att informera och uppdatera ledamöterna om bolagets verksamhet förläggs vanligen vissa styrelsemöten på olika platser i bolagets verksamhet och kombineras med möten med ledning och medarbetare på plats. Under året besökte styrelsen ekoparken i Färna.

Styrelsens utskott

Styrelsen har inrättat utskott i syfte att särskilt bevaka och bereda styrelsefrågor inom utskottens respektive fokusområde. Medlemmarna i utskottet väljs på det konstituerande styrelsemötet som hålls direkt efter årsstämman. Vid utskottsmötet kan representanter från verksamheten såsom vd, CFO, HR-chef, kommunikationschef och fastighetschef delta som föredragande. Riktlinjer för utskottens arbete finns i styrelsens arbetsordning. Dessutom finns särskilda instruktioner för fastighets-, revisions- och ersättningsutskottet. De frågor som utskotten behandlar protokollförs och rapporteras vid närmast följande styrelsemöte.

3a. Ersättningsutskottet

Bereder bland annat frågor om ersättnings- och anställningsvillkor för ledande befattningshavare samt arbetar även med frågor om bland annat kompetensförsörjning och successionsplanering. Under 2021 har frågor beretts inom arbetet för att säkerställa medarbetares säkerhet i arbetet i och med att bolagets medarbetare utsätts för hot och trakasserier i det skogliga arbetet, främst i norr. Ersättningsutskottet utgjordes av Eva Färnstrand (ordförande), Marie Berglund, Leif Ljungqvist och Christina Lindbäck.

3b. Fastighetsutskott

Bereder frågor avseende bland annat fastighetsaffärer och fastighetsförvaltning. Under 2021 har utskottet arbetat bland annat med fastighetsstrategier, mål och ambitioner för fastighetsförvärv och kalkylmodellen för fastighetsförvärv. Fastighetsutskottet utgjordes av Sven Wird (ordförande), Elisabet Salander Björklund, Johan Kuylenstierna och Sara Östh.

3c. Revisionsutskottet

Bereder frågor avseende bland annat styrelsens kvalitetssäkring av bolagets finansiella rapportering, bereder kvartalsrapporter för beslut i styrelsen, övervakar effektiviteten i bolagets interna kontroll och riskhantering med avseende på den finansiella rapporteringen, övervakar bolagets arbete med kapitalstruktur och andra finansiella frågor, bereder policyer för beslut i styrelsen samt bereder styrelsens förslag till bolagsstämmans beslut om revisorsval. Utskottet träffar fortlöpande bolagets revisorer för att informera sig om revisionens inriktning, omfattning och resultat samt diskuterar samordningen mellan externrevisorerna och de interna kontrollaktiviteterna och synen på bolagets risker. Revisionsutskottet utgjordes av Kerstin Lindberg Göransson (ordförande), Leif Ljungqvist, Eva Färnstrand och Kenneth Andersson. Under 2021 har särskilt fokus legat på intern styrning och kontroll samt informationssäkerhet.

3d. Kommunikationsutskottet

Kommunikationsutskottet är ett tillfälligt utskott som hanterar och bereder frågor avseende bolagets kommunikation. Under 2021 har fokus legat på kommunikationsstrategin och kommunikation av programmet för hållbart skogsbruk. Kommunikationsutskottet utgjordes av Eva Färnstrand (ordförande), Marie Berglund, Christina Lindbäck och Leif Ljungqvist.

Principer för ersättning till styrelsen

Styrelsens arvoden bestäms av årsstämman liksom arvoden till ledamöter i styrelseutskotten. Under 2021 har ersättning till styrelsen utgått med totalt 1 711 998 kr. Styrelsen har inte del i något bonus- eller incitamentsprogram. Arbetstagarrepresentanterna samt den styrelseledamot som är anställd vid Regeringskansliet erhåller inget arvode.

Utvärdering av styrelsearbetet och vd:s arbete

Styrelsen genomför årligen en utvärdering av styrelsens och vd:s arbete. Utvärderingen sker antingen internt eller externt med syfte att utveckla styrelsens arbetsformer och effektivitet. Resultatet från utvärderingen presenteras såväl till styrelsens ordförande som till styrelsen i sin helhet. Ägaren i form av Regeringskansliet informeras även om utvärderingens resultat. I Regeringskansliets arbete med styrelsenomineringsprocessen görs dessutom löpande utvärdering av samtliga statligt ägda bolagsstyrelser.

Bolagsstruktur

Sveaskog är organiserat i två geografiska marknadsområden och ett affärsområde, Svenska Skogsplantor. Uppdelningen i marknadsområden baseras på skogstillgångarna, kundstrukturen och handelsströmmarna. Marknadsområdena har kund-, produktions- och leveransansvar för skogsråvaran. Upplåtelser (med undantag för jaktupplåtelser) och fastighetsaffärer sköts centralt inom stödenheten Fastigheter. Den operativa verksamheten stöds av koncerngemensamma stödenheter.

Sveaskog äger också andelar i bolag där det inte föreligger ett koncernförhållande. Ägandet i trävaruindustriföretaget Setra Group AB (publ) är det största innehavet som är ett intressebolag, följt av SunPine AB.

VD och koncernledning

Sveaskogs VD sköter bolagets löpande förvaltning enligt styrelsens instruktioner. VD är föredragande vid styrelsens möten. VD:s ansvar innefattar löpande verksamhetsfrågor och leder koncernledningens arbete. Under första kvartalet lämnade Hannele Arvonen sin anställning som VD, varvid Per Matses utsågs till tillförordnad VD. Styrelsen utsåg under det fjärde kvartalet Erik Brandsma till VD för bolaget. Erik Brandsma tillträdde sin anställning i bolaget den 1 januari 2022.

I koncernledningen ingår, utöver vd, CFO, HR-chef, chef för marknadsområde nord, chef för marknadsområde syd, affärsområdeschef för Svenska Skogsplantor, Skogbrukschef, CDO, Skogspolitiskt chef och kommunikationschef. Totalt är det tio personer i koncernledningen varav fem kvinnor och fem män.

INTRODUKTION | SVEASKOG I ETT HÅLLBART SAMHÄLLE | SÅ SKAPAR SVEASKOG VÄRDE | BOLAGSSTYRNING OCH RISKANALYS | FINANSIELLA RAPPORTER

Styrelsens närvaro styrelse- och utskottsmöten 2021

	Närvaro styrelse-möten	Närvaro ersättnings-utskott	Närvaro fastighets-utskott	Närvaro revisions-utskott	Närvaro kommunika-tionsutskott	Ersättning, SEK Styrelsen	Ersättning, SEK Utskott
Ordinarie ledamöter							
Eva Färnstrand	14/14	6/6		9/9	6/6	480 000	31 332
Johan Kuylenstierna	14/14		10/10			193 000	40 000
Kerstin Lindberg Göransson	13/14			9/9	2/6	193 000	42 666
Leif Ljungqvist	13/14	6/6		9/9	6/6		
Marie Berglund	13/14	5/6			6/6	193 000	10 000
Sven Wird	14/14		10/10			193 000	40 000
Elisabet Salander Björklund	8/14		4/10			131 383	26 667
Christina Lindbäck	8/14	4/6			3/6	131 333	6 667
Arbetstagarrepresentanter							
Kenneth Andersson	14/14			9/9			
Lars Djerf	14/14						
Sara Östh	14/14		10/10				
Thomas Esbjörnsson	14/14						

Styrelsemöten 2021

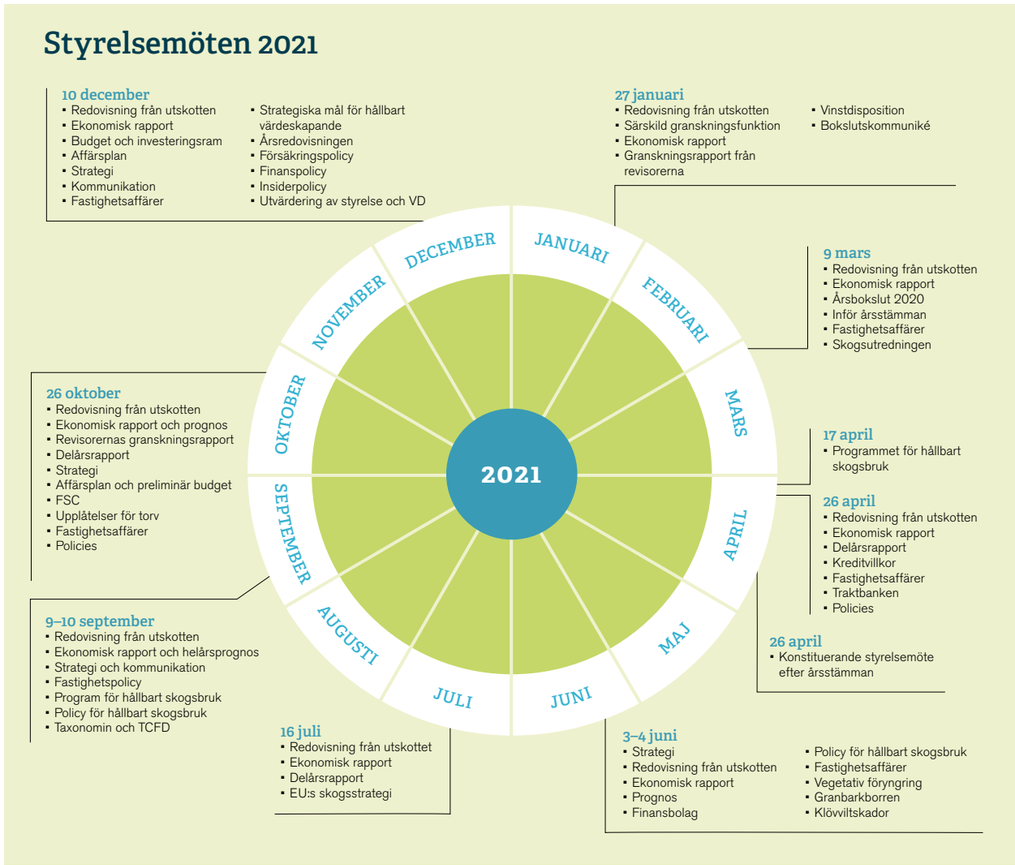

Intern kontroll och riskhantering avseende finansiell rapportering

Styrelsens ansvar för intern kontroll regleras i svenska aktiebolagslagen och Koden. Den interna kontrollen syftar till att ge

rimlig säkerhet avseende tillförlitligheten i den externa finansiella rapporteringen i form av delårsrapporter, bokslutskommuniké och årsredovisningar. Kontrollen ska också omfatta den externa finansiella rapporteringen och att den är upprättad i enlighet med lag, tillämpliga redovisningsstandarder och övriga krav på aktiebolag.

Ramverket för den interna kontrollen

Nedan följer en beskrivning av hur den interna kontrollen är organiserad avseende den finansiella rapporteringen.

Kontrollmiljö

Styrelsen har det övergripande ansvaret för att upprätthålla ett effektivt system för intern kontroll och riskhantering. Styrelsen har utsett revisionsutskottet att bereda frågor kring riskbedömning, intern kontroll, finansiell rapportering och revision. Styrelsens riskhantering har getts större utrymme de senaste åren.

Ansvaret för att upprätthålla en effektiv kontrollmiljö och det löpande arbetet med riskhantering och intern kontroll avseende den finansiella rapporteringen i bolaget är delegerat till VD. Chefer på olika nivåer i bolaget har motsvarande ansvar inom sina respektive områden.

De mest väsentliga delarna av kontrollmiljön när det gäller den finansiella rapporteringen behandlas i styrande dokument rörande redovisning och finansiell rapportering samt i den ekonomihandbok som finnas publicerad på Sveaskogs intranät för anställda.

Riskbedömning och kontrollstrukturer

Styrelsen ansvarar för att bolaget hanterar sina risker på rätt sätt och att fastlagda principer för den finansiella rapporteringen och interna kontrollen följs. Identifierade risker i samband med den finansiella rapporteringen är förlust eller förskingring av tillgångar, otillbörligt gynnande av annan part på bolagets bekostnad och andra risker som rör väsentliga felaktigheter i redovisningen, till exempel avseende bokföring och värdering av tillgångar, skulder, intäkter och kostnader eller avvikelser i upplysningskrav.

Frågorna bereds av revisionsutskottet inför behandling i styrelsen. Ett antal poster i resultat- och balansräkningarna har identifierats där risken för väsentliga risker är förhöjd. Riskerna hänförs huvudsakligen till värderingen av skogstillgångar, periodiseringar samt till IT-systemen som stödjer verksamheten.

Information och kommunikation

Bolagets informations- och kommunikationskanaler syftar till att främja fullständighet och riktighet i den finansiella rapporteringen. För den externa kommunikationen finns riktlinjer som syftar till att säkerställa att bolaget lever upp till ägarens krav på att rapporteringen sker i enlighet med Nasdaq Stockholms regelverk för aktieemittenter.

Uppföljning

Uppföljningen regleras i styrelsens arbetsordning och i VD-instruktionen.

Särskild granskningsfunktion

Det är styrelsens uppfattning att Sveaskogs signifikanta risker och riskområden täcks av den av bolaget tillämpade processen för riskhantering. CFO-enheten ansvarar på VD:s uppdrag för inventering av risker och att driva riskhanteringsprocesser. CFO-enheten svarar även för ett antal centrala kontroller kombinerat med lokal uppföljning. Det operationella ansvaret ligger dock inom marknadsområdena och övriga verksamhetsdelar. Styrelsen bedömer att det inte finns behov av en särskild granskningsfunktion i bolaget. CFO-enheten leds av CFO och utgörs av ekonomi, controlling, inköp, virkesekonomi och juridik.

Hållbart företagande

Sveaskog har integrerat hållbarhetstänkandet i hela verksamheten. Sveaskogs strategiska mål för hållbart värdeskapande bryts ner i strategier och verksamhetsmål som följs upp regelbundet. Arbetet stöds av ett antal policyer och riktlinjer som finns tillgängliga på både Sveaskogs intranät och webbplats.

Uppföljningen av hållbarhetsarbetet sker löpande såväl internt som externt. Styrelsen avger hållbarhetsredovisningen och revisionsutskottet bereder arbetet med den.

Samverkan med lokala entreprenörer och leverantörer är viktig för utvecklingen av Sveaskog. Uppförandekoden, generella hållbarhetskrav kopplade till FN Global Compact och detaljerade krav för entreprenörer styr bedömningen av entreprenörerna. Uppföljning sker genom egenuppföljningar och internrevisioner. Avvikelser rapporteras i verksamhetsledningssystemet. Varje år sker uppföljningar av ramavtalen med externa leverantörer.

Den externa granskningen består i att revisorerna granskar års- och hållbarhetsredovisningarna. Dessutom sker intern revision enligt ISO 14001 av det integrerade verksamhetsledningssystemet. Det sker extern revision mot FSC-standarden och regelbundet genomförs undersökningar mot kund, medarbetare, entreprenörer och leverantörer samt av varumärket.

Detta blir verktyg för att skapa förståelse för verksamhetens påverkan ur ett intressentperspektiv och utgör stöd för uppföljning av internationella ramverk såsom nationella miljökvalitetsmål och Agenda 2030.

Uppförandekod

Sveaskog är beroende av att omvärlden har förtroende för bolaget. Det är bara genom ett högt förtroende som Sveaskog kan fortsätta att vara ett framgångsrikt företag. Sveaskogs uppförandekod tydliggör för alla anställda hur de ska uppträda som affärspartner, arbetsgivare, medarbetare och samhällsaktör.

Sveaskogs uppförandekod gäller alla medarbetare. Den som sluter avtal med kunder, leverantörer, entreprenörer och konsulter måste säkerställa och följa upp att dessa följer uppförandekoden. Sveaskogs chefer ska se till att uppförandekoden efterlevs i den dagliga verksamheten. Uppförandekoden ska alltid gås igenom vid nyanställningar, medarbetarsamtal, upphandlingar, verksamhetsuppföljningar etc. Vid tecknande av affärs- och samarbetsavtal biläggs tjänstedeklarationen, där uppförandekoden ingår.

För att säkerställa att uppförandekoden följs finns ett särskilt rapporteringssystem för avvikelser eller överträdelser. Denna visselblåsarfunktion finns på Sveaskogs hemsida och ger garanterad anonymitet. Funktionen är extern vilket innebär att informationen hanteras och utreds av en extern part. Under 2021 inkom två anmälningar via visselblåsarfunktionen.

Under ledning av jurister och HR-specialister hålls löpande möten i de olika resultatområdena där frågor om uppförandekoden, riktlinjer för representation och andra etiska frågor diskuteras.

Om du vill läsa mer:

Statens ägarpolicy
www.regeringen.se/regeringens-politik/bolag-med-statligt-agande/sa-styrs-bolagen/

Sveaskogs bolagsordning
www.sveaskog.se/om-sveaskog/bolagsstyrning/bolagsordning/

Sveaskogs uppförandekod
www.sveaskog.se/om-sveaskog/uppforandekod/

Aktiebolagslagen
www.regeringen.se

Svensk kod för bolagsstyrning
www.bolagsstyrning.se/

Nasdaq Stockholms regelverk för aktieemittenter
www.business.nasdaq.com/list/Rules-and-Regulations/European-rules/nasdaq-stockholm/index.html

ORDFÖRANDEORD

Klimatanpassning ger biologisk mångfald, värdetillväxt och ökat virkesuttag!

Eva Färnstrand, Styrelseordförande.

År 2021 var ett omvälvande år för Sveaskog med presentationen av ny strategi och ny VD, Per Matses. Det genomgripande arbetet som gjordes i hela bolaget 2020, ledde under våren 2021 fram till att en ny affärsplan togs fram och en ny strategi och ett program för hållbart skogsbruk, presenterades publikt i april.

Den nya strategin bygger dels på en bredare omvärldsanalys och intressentdialog och dels på en bredare intern medverkan än tidigare. Strategin utgår från den reviderade ägarpolicyn för statligt ägda bolag, som ger alla bolag ett ansvar för att bidra till att nationella och internationella miljö- och klimatmål nås.

Sveaskog har genom den nya strategin på ett grundläggande sätt ändrat sitt förhållningssätt, till att inte längre se en målkonflikt mellan det höga virkesuttag som krävs för att den svenska skogsindustrin ska kunna leverera exportvärde och en hög ambition att stärka den biologiska mångfalden på skogsmarken. Ett tungt skäl till vår förflyttning är den pågående förändringen av klimatet, med både temperaturhöjning och förekomsten och intensiteten av extrema väderförhållanden.

Skogsbruket har på senare år upplevt både torka, brand, insekts- och svampangrepp, stormar, skyfall och kraftiga betesskador. Trots att vi i vissa avseenden har sluppit lindrigare undan än våra kollegor i Centraleuropa har det blivit allt tydligare att klimatförändringarna ger en kraftigt negativ påverkan på skogen och alla dess värden. Frågan är hur man kan hantera den nya situationen?

Lösningen för Sveaskog stavas klimatanpassning av skogsbruket, vilket går hand i hand med ett förstärkt arbete för ökad biologisk mångfald. Några exempel på åtgärder som vi genomför är återställning av utdikade våtmarker, ökad lövinblandning i den brukade skogen, ökad och mer systematisk hänsyn vid avverkning för att underlätta migration av flora och fauna, avsättning av riktigt gammal flerskiktad skog och försök med s k hyggesfri avverkning där så är lämpligt. Tanken är givetvis att genom dessa åtgärder öka motståndskraften mot angrepp i skogen och att stärka skogens immunförsvar.

Sveaskog har länge haft som mål att avsätta 20% av den produktiva skogen, den med högst naturvärden. Vi har sådana avsättningar i ekoparker, reservat, naturvårdsskogar och hänsyn i de brukade skogarna. EU-kommissionen räknar däremot på den totala skogsmarken med målet/ambitionen att avsätta totalt 30%, varav 10% strikt skyddat. När Sveaskog redovisar på detta sätt är andelarna idag 7% formellt skyddad och totalt drygt 28% skyddad skogsmark inklusive impediment. Målet för Sveaskog är 30% totalt skyddad skogsmark, varav 10% med formellt skydd.

Om avsättningarna för naturskydd ökar och barrskogen blandas upp med 10% löv, hur påverkas då virkesuttaget? Sveaskogs grundläggande uppdrag är ju att leverera virke och annan vedbaserad råvara till den svenska industrin, som är en viktig del av ryggraden i Sveriges ekonomi och välfärd.

Givetvis arbetar Sveaskog intensivt och uthålligt för ökad tillväxt i skogen. Tillväxt krävs för att kolinbindningen i ved ska ge en stark kolsänka och för att bibehålla och sedan öka virkesuttaget. Ny skog måste planeras för ett varmare klimat. Då behövs klimatanpassade plantor med hög tillväxttakt och god resistens mot angrepp. Optimalt plantval, följt av röjning och gallring som utförs på allt mer tillväxtfrämjande sätt.

Nya förhållningssätt kan vara krävande att implementera. Sveaskogs nya långsiktiga inriktning med ett hållbart skogsbruk har därför konkretiserats i 12 punkter, som målsatts, fått en noggrann uppföljningsmodell och en separat kostnadsbudget för att de ständiga strävandena mot effektivitet och produktivitet inte ska lägga hinder i vägen eller skapa interna motsättningar. Självklart är utmaningarna för genomförandet ändå många och många olika kompetenser måste samverka för att föresatserna ska förverkligas.

Det finns även andra utmaningar. Temperaturhöjningen har bidragit till ökade svårigheter för rennäringen, då renarna får allt svårare att nå sin basföda, renlaven. Gällande lagstiftning och certifieringsregler utgår från samlevnad mellan rennäring och skogsnäring. Samtalsklimatet har delvis varit ansträngt, men stora ansträngningar har gjorts från båda sidor för att förbättra dialogen. Sveaskogs hållbara skogsbruk omfattar naturligtvis även relationerna med rennäringen och dess företrädare och vi eftersträvar en god och insiktsfull dialog, baserad på ömsesidig förståelse, kunskap och respekt.

Under året har Sveaskogs styrelse aktivt arbetat för att både ta fram och lansera den långsiktiga inriktningen och programmet för hållbart skogsbruk och också följa upp det. Bland styrelsens andra fokusområden under året har varit arbetet med taxonomin och TCFD och hur det ska implementeras.

Slutligen, efter tretton år i Sveaskogs styrelse och fem år som ordförande lämnar jag över klubban vid stämman i april. Det känns som en bra tidpunkt för mig, eftersom Sveaskog har slagit in på en väg som jag tror mycket på och det finns en mycket kompetent ledning, med den nye VD:n Erik Brandsma i spetsen, och en erfaren styrelse på plats. Jag är oerhört tacksam för allt jag fått lära mig under dessa år och för att få ha lärt känna så många oerhört kunniga och erfarna personer i bolaget och i styrelsen. Samtalen har alltid varit konstruktiva, även när åsikterna gått isär och vi har alltid kunnat samlas kring vad som är bäst för Sveaskog. Tack för detta samarbete och lycka till!

Stockholm i mars 2022

Eva Färnstrand, Styrelseordförande

INTRODUKTION | SVEASKOG I ETT HÅLLBART SAMHÄLLE | SÅ SKAPAR SVEASKOG VÄRDE | BOLAGSSTYRNING OCH RISKANALYS | FINANSIELLA RAPPORTER

Styrelse

Eva Färnstrand

Styrelseordförande, ordförande ersättningsutskottet, ledamot revisionsutskottet och kommunikationsutskottet

Civilingenjör. Född 1951. Invald 2008 och ordförande sedan 2017.

Övriga uppdrag: Ledamot Kungliga Ingenjörsvetenskapsakademien (IVA). Styrelseordförande i Forsen AB. Styrelseordförande i HRP AS. Ledamot i Eleda AB.

Tidigare erfarenhet: Brukschef Södra Cell Mönsterås, vd Tidningstryckarna AB, affärsområdeschef SCA. Styrelseordförande Profilgruppen AB, Inlandsinnovation AB, Infranord AB och C-Green Technology AB. Styrelseledamot i bland annat Saminvest AB, Indutrade AB, Domsjö Fabriker AB, Södra Cell AB, Handelsbanken regionbank Stockholm City och Schibsted Trykk AS.

Kerstin Lindberg Göransson

Styrelseledamot, vice ordförande, ordförande revisionsutskottet, ledamot i kommunikationsutskottet

Civilekonom. Född 1956. Invald 2019.

Övriga uppdrag: Ledamot Hemnet Group AB, Alecta Fastigheter AB samt Sophiahemmet ideell förening. Ledamot Kungliga Ingenjörsvetenskapsakademien (IVA). Har tidigare bland annat varit vd Akademiska Hus, flygplatsdirektör Stockholm-Arlanda Airport samt CFO och vvd Scandic-koncernen.

Tidigare erfarenhet: Styrelseordförande Svensk Bilprovning AB och K2 Nationellt kunskapscentrum för kollektivtrafik samt tidigare ledamot i tredje AP-fonden, Jernhusen AB, Strömma Sjöfart och Turism AB, Grand Hotel AB, OEM AB samt Swegon AB.

Kenneth Andersson

Styrelseledamot, ledamot revisionsutskottet

Maskinförare. Född 1969. Invald 2017. Arbetstagarrepresentant.

Marie Berglund

Styrelseledamot, ledamot ersättnings-utskottet och kommunikationsutskottet

MSc in Biology. Född 1958. Invald 2019.

Övriga uppdrag: Råvaruchef och hållbarhetssamordnare i NCC Industry AB t o m augusti 2021, ledamot i stiftelsen BalticSea 2020, i stiftelsen BalticWaters 2030, förtroenderådet i Svenska Världsnaturfonden WWF och insynsrådet för länsstyrelsen i Västernorrland.

Tidigare erfarenhet: Extern vd i Bioendev AB, miljöchef i Botniabanan AB samt koncernekolog och miljörevisionsledare i Mo och Domsjö AB. Styrelseordförande i Eurocon Consulting AB samt Miljörevisorer i Sverige. Styrelseledamot i bland annat Boliden AB, Skogsstyrelsen, Bottenhavets vattendelegation, Svenska Världsnaturfonden WWF, Enetjärn Natur AB och Delegationen för Främjande av miljöanpassad teknik.

Lars Djärv

Suppleant

Maskinförare. Född 1968. Invald 2013. Arbetstagarrepresentant.

Thomas Esbjörnsson

Suppleant

Processutvecklare. Född 1962. Invald 2015. Arbetstagarrepresentant.

Johan Kuylenstierna

Styrelseledamot, ledamot fastighetsutskottet

Filosofie Licentiat i Naturgeografi. Född 1965. Invald 2019.

Övriga uppdrag: Adjungerad professor, Rektorsråd för Hållbar Utveckling och hedersdoktor vid Stockholms universitet. Ordförande i Klimatpolitiska Rådet. Ledamot Kungliga Skogs- och Lantbruksakademien (KSLA) och Kungliga Ingenjörsvetenskaps-akademien (IVA). Ledamot i styrelserna för Göteborgs universitet, WWF Sverige, Mistra och Axfoundation. Driver det egna bolaget Modulator AB med inriktning på föreläsnings- och moderatorsverksamhet.

Tidigare erfarenhet: Tidigare vd för Stockholm Environment Institute. Har även arbetat vid FN i New York, Geneve och Rom och vid Stockholm International Water Institute.

Christina Lindbäck

Styrelseledamot, ledamot i kommunikationsutskottet och ersättningsutskottet

Jur.Kand. Stockholms universitet. Född 1963. Invald 2021.

Övriga uppdrag: VD för eget konsultbolag Hållbar rådgivning Lindbäck&CO AB, styrelseuppdrag för Fasadgruppen AB, IQ Samhällsbyggnad, Skogsfond Baltikum AB, Axfoundation och Stockholms Byggnadsförening, Resize Design AB, Ledamot Kungliga Ingenjörsvetenskapsakademin (IVA).

Tidigare erfarenhet: Hållbarhetschef NCC-koncernen, Miljö- och kvalitetschef Ragn Sells-koncernan, Departementsråd Miljödepartementet.

Leif Ljungqvist

Styrelseledamot, ledamot ersättnings-utskottet, kommunikationsutskottet och revisionsutskottet

Civilekonom. Född 1971. Invald 2016.

Övriga uppdrag: Bolagsförvaltare och kansli-råd på Näringsdepartementets avdelning för bolag med statligt ägande. Styrelseledamot Samhall AB och Teracom AB.

Tidigare erfarenhet: Styrelseledamot Apoteket AB, Statens Bostadsomvandling AB, Akademiska Hus AB, AB Svensk Bilprovning, Vasallen AB och AB Bostadsgaranti. Tidigare aktieanalytiker Kaupthing Bank, Nordiska Fondkommission samt Hagströmer & Qviberg.

Elisabet Salander Björklund

Styrelseledamot, ledamot fastighetsutskottet

Jägmästare. Född 1958, invald 2021.

Övriga uppdrag: Styrelseledamot i AB Karl Hedin, Arevo AB, Gasum Oy, Firefly AB samt Marcus Wallenberg Prize Foundation. Ledamot Kungliga Skogs- och Lantbruksakademien (KSLA) och Kungliga Ingenjörsvetenskapsakademien (IVA).

Tidigare erfarenhet: Vd Bergvik Skog AB, ledande befattningar i Stora Enso, samt flera befattningar med ansvar för bl a virkesförsäljning inom Domänverket, senare AssiDomän.

Sven Wird

Styrelseledamot, ordförande fastighetsutskottet

Civilingenjör. Född 1951. Invald 2016.

Övriga uppdrag: Ordförande Nordiska Virkesbörsen AB. Styrelseledamot Rise Research Institutes of Sweden AB, Setra AB, Biofiber Tech Sweden AB.

Tidigare erfarenhet: Teknisk direktör, Holmen AB. Ledande befattningar i SCA, Norske Skog Frankrike, Modo AB samt Modo Paper AB. Tidigare styrelseordförande SunPine AB och styrelseledamot Innventia AB, SP Technical Research Institute of Sweden och Melodea Ltd.

Sara Östh

Styrelseledamot, ledamot fastighetsutskottet

Jägmästare. Skogsvårdsledare Född 1983. Invald 2018. Arbetstagarrepresentant.

Revisor

Revisor är revisionsföretaget Deloitte AB med Hans Warén, född 1964, som huvudansvarig revisor. Deloitte AB har adress Rehnsgatan 11, 113 79 Stockholm.

INTRODUKTION | SVEASKOG I ETT HÅLLBART SAMHÄLLE | SÅ SKAPAR SVEASKOG VÄRDE | BOLAGSSTYRNING OCH RISKANALYS | FINANSIELLA RAPPORTER

Ledning

Erik Brandsma

Vd

Skogsingenjör. Född 1964. Anställd sedan 2022. Tillträdde nuvarande tjänst 2022.

Tidigare erfarenhet: VD Jämtkraft AB, Generaldirektör på Energimyndigheten, Head of Sustainability/CSR Vattenfall AB, Chief Sustainability Officer EON AG i Tyskland, Managing Partner på Sustain AB, Senior Advisor vid Enviromental Resources Management i London och Stockholm, Taskmanager på Commission for Sustainable Development i New York, Advisor Directors Office vid Enviroment Directorate OECD i Paris, Handläggare Directorate Strategic Planning Ministry for Enviroment and Spatial Planning, Nederländerna.

Övriga uppdrag: Styrelseordförande Scandem Market AB, Styrelseledamot Utvecklingsklustret Energi AB samt Styrelseledamot och VD i Eldbrand AB.

Eva Karlsson Berg

Chef Marknadsområde Syd

Civilingenjör. Född 1959. Anställd sedan 2015. Tillträdde nuvarande tjänst 2015.

Tidigare erfarenhet: Ledande befattningar inom Stora Enso. Ordförande Svenska Pappers och Cellulosaingeniörsföreningen (SPCI). Styrelseledamot i Karlstad Universitet och Gävle Högskola.

Övriga uppdrag: Styrelseledamot Skogshistoriska sällskapet.

Helene Bergström

Chef Svenska Skogsplantor

Grundskollärare och jägmästare. Executive MBA, Handelshögskolan Stockholm. Född 1972. Anställd sedan 2010. Tillträde nuvarande tjänst 2020.

Tidigare erfarenhet: Planeringsledare samt resultatområdeschef Sveaskog Norra Bergslagen och Södra Bergslagen.

Kristina Ferenius

Chief Financial Officer

CFO Ekonomie magister. Född 1968. Anställd 2020, Tillträdde nuvarande tjänst 2020.

Tidigare erfarenhet: CFO och vice vd på Specialfastigheter Sverige AB, ekonomichef Huge Fastigheter AB, CFO Enaco AB, Business Controller Coor Service Management AB, CFO på Skanska Guest Relocation AB.

Övriga uppdrag: Styrelseordförande Sveaskog Försäkrings AB, Styrelseledamot Sveaskog Finans AB, Styrelseledamot Hjälmare Kanal AB.

Patrik Karlsson

Chief Digital Officer

CDO Civilekonom och systemvetare. Född 1969. Anställd 2020. Tillträdde nuvarande tjänst 2020.

Tidigare erfarenhet: CIO på Nordic Cinema Group samt Filmstaden, CIO Intrum Justitia, CIO Ventelo, olika roller på Capgemini samt Tre.

Övriga uppdrag: Styrelseledamot i Biometria.

Fredrik Klang

Skogsbrukschef

Jägmästare, skoglig doktor. Född 1970. Anställd sedan 2000. Tillträdde nuvarande tjänst 2018.

Tidigare erfarenhet: Marknadsområdeschef marknadsområde Syd. Marknadsområdes och produktionsansvarig Götaland, distriktschef, skogsskötselledare, AssiDomän Forestry, SLU, SCA Strömsund.

Övriga uppdrag: Styrelseledamot Sveaskog Försäkrings AB. Styrelseordförande Arboreal AB. Ledamot PEFC's styrelse, suppleant i SkogForsks styrelse och ordförande ÄBIN ekonomiska förening.

Marie Stålnacke

HR-chef

Fil.kand. Personal- och arbetslivsfrågor. Född 1966. Anställd sedan 2019. Tillträdde nuvarande tjänst 2019.

Tidigare erfarenhet: Ledande befattningar inom Stora Enso med ansvar för HR, kommunikation, arbetsmiljö och säkerhet. HR-direktör vid Lantmäteriet med ansvar för HR, forskning och omvärldsfrågor.

Övriga uppdrag: Styrelseledamot Sveaskog Baltfor, Styrelseledamot ShoreLink samt ordförande i Skogsbrukets yrkesnämnd/SYN.

Anette Waara

Chef Marknadsområde Nord

Jägmästare. Född 1969. Anställd sedan 2002. Tillträdde nuvarande tjänst 2016.

Tidigare erfarenhet: Resultatområdeschef och produktionsansvarig Västerbotten samt miljöledare Sveaskog. Fältassistent Holmen Skog.

Övriga uppdrag: Styrelseledamot Statens Fastighetsverk.

Niclas Brantingson

Kommunikationschef (tf)

Journalist. Född 1973. Anställd sedan 2019. Tillträdde nuvarande tjänst 2020.

Tidigare erfarenhet: Presschef Sveaskog, kommunikationschef/presschef Preem, kommunikationschef/presschef Peab, presschef Kristdemokraterna, journalist på bland annat Katrineholms-Kuriren, Karlskoga Tidning och egen verksamhet.

Olof Johansson

Skogspolitisk chef

Biolog. Född 1958. Anställd sedan 1988. Tillträdde nuvarande tjänst 2019.

Tidigare erfarenhet: Naturvårsspecialist Domänverket och DomänSkog AB, Naturvårdschef AssiDomän AB, Miljö- och Hållbarhetschef Sveaskog, Skogsskötselchef Sveaskog.

Övriga uppdrag: Styrelseordförande Sveaskog Timber AB, Styrelseledamot EUSTAFOR, Styrelseledamot Forest Trends, Ordförande SIS/TK 526 - Hållbarhetskriterier för bioenergi.

Övriga personer som medverkat i Sveaskogs koncernledning under 2021:

Hannele Arvonen, vd och koncernchef.
Per Matses, vd och koncernchef

Hållbarhetsrapport

Sveaskog avger en hållbarhetsrapport i enlighet med ÅRL 6:11 som är skild från den formella årsredovisningen men integrerad i års- och hållbarhetsredovisningsdokumentet. Hållbarhetsrapporten omfattar Sveaskog AB och dess dotterföretag.

Enligt årsredovisningslagen ska hållbarhetsrapporten innehålla affärsmodell, policy, resultatet av policyn, väsentliga risker, hantering av risker och resultatindikatorer. I tabellen upplyses om var i årsredovisningen de olika områdena återfinns.

Område	Upplysningskrav	Miljö	Personal	Sociala Förhållanden	Mänskliga rättigheter	Antikorruption
Affärs-modell	Hållbarhetsrapporten ska beskriva företagets affärsmodell	Sveaskogs affärsmodell beskrivs på sidan 14, och sid 26–27, Skogens alla värden i en hållbar värdekedja				
Policy	Hållbarhetsrapporten ska beskriva den policy som företaget tillämpar i frågorna, inklusive de granskning-sförfaranden som har genomförts	Detta beskrivs på sid 15, 26–27	Arbetsmiljö och jämställdhet sid 41	Anständiga anställnings–villkor sid 41, ny entrepre–nörsstrategi sid 40	Mänskliga rättigheter och antikorruption sid 41, bolagsstyr-ningsrapport sid 54–55 samt uppförandekod sveaskog.se	Mänskliga rättigheter och antikorruption sid 41, bolagsstyrnings-rapport sid 54-55, Riktlinje om mutor, gåvor och representation samt uppförandekod sveaskog.se
Resultat av policyn	Hållbarhetsrapporten ska beskriva resultatet av policyn	Detta beskrivs på sid 26–27	Arbetsmiljö och jämställdhet sid 9, 41, 114–115	Byggande av en hållbar värdekedja sid 40	Mänskliga rättigheter och antikorruption sid 41, bolagsstyr-nings–rapport sid 54–55 samt uppförandekod sveaskog.se	Mänskliga rättigheter och antikorruption sid 41, bolagsstyrnings–rapport sid 54–55 samt uppfö-randekod sveaskog.se
Väsentliga risker	Hållbarhetsrapporten ska beskriva de väsentliga risker som rör frågorna och är kopplade till före-tagets verksamhet inklusive, när det är relevant, företagets affärsförbindelser, produkter eller tjänster som sannolikt får negativa konsekvenser	Risk och känslighets–analys väder, klimat och miljörisker sid 48, 52	Risk och känslighets–analys operationella och legala risker sid 50	Risk och känslighets–analys sociala risker sid 50–51	Risk och känslighets–analys sociala risker sid 50–51	Risk och känslighets–analys sociala risker sid 50–51
Hantering av risker	Hållbarhetsrapporten ska beskriva hur företaget hanterar riskerna	Risk och känslighets–analys väder, klimat och miljörisker sid 48, 52	Risk och känslighets–analys operatio-nella och legala risker sid 50	Risk och känslighets–analys sociala risker sid 50–51	Risk och känslighets–analys sociala risker sid 50–51	Risk och känslighets–analys sociala risker sid 50–51
Resultat–indikatorer[1]	Hållbarhetsrapporten ska beskriva centrala resultatindikatorer som är relevanta för verksamheten	Biologisk mångfald och naturvård sid 8	Sjukfrånvaro och arbets–skador sid 114-115	Utvärdering av entreprenörer sid 8–9, 40	Värderingar och motverkande av diskriminering sid 115	Det gjordes under 2021 en visselblåsning beträffande korruption via sveaskog.se. En extern utredning genomfördes med resultatet att det inte fanns något som tydde på att det förekom eller hade förekommit korruption på det sätts som påståtts i visselblåsningen.
Rapporte-ring enligt artikel 8 i taxonomi-förordningen	Bedömning av överensstämmelse med förordningen och redovisnings-principer framgår på sida 65					

EU:s taxonomi om hållbara investeringar

Bedömning av överensstämmelse med förordningen
Sveaskog har gjort en översyn av aktiviteterna inom sektorn 1.Skogsbruk enligt EU:s taxonomi om hållbara investeringar och kommit fram till att aktiviteten 1.3 Skogsförvaltning är den aktivitet som återfinns inom bolagets verksamhet. Under hösten 2021 har en kartläggning gjorts av Sveaskogs verksamhet mot de tekniska granskningskriterierna som återfinns inom aktiviteten 1.3 Skogsförvaltning.

Enbart den egna skogsbruksverksamheten anses omfattas av 1.3 Skogsförvaltning. Därmed exkluderas den externa verksamheten såsom köp från privata markägare, köp från andra skogsbolag samt import.

Redovisningsprinciper
I bedömningen av vad som ska ingå i Sveaskogs rapportering för 2021 har utgångspunkten varit vad i verksamheten som kan anses vara förknippat med 1.3 Skogsförvaltning. Utgångspunkten är intäkter och kostnader enligt den externa rapporteringen, vilken inkluderar all verksamhet. Därifrån har sedan de delar exkluderats som enligt vår bedömning inte ingår i taxonomin och inkluderats de delar som ingår. När det gäller omsättning så har vi utgått från resultaträkningens nettoomsättning, vilket för år 2021 är 6 920 MSEK och för kostnader har vi utgått från resultaträkningens totala kostnader dvs. totalt 5 954 MSEK. Därifrån har exkluderats de delar som enligt vår bedömning inte ingår i taxonomin genom minus externa virkesaffärer, minus transportutgifter, minus utgifter för naturturism, minus marknadsföringsutgifter, minus utgifter för administration-, logistik- och marknadsorganisation, minus utgifter för stödenheter förutom stödenhet skogsbruk minus lagerförändringar och avskrivningar. Kostnader som ingår i taxonomiredovisningen är då totalt 2 217 MSEK. Dessa kostnader består av råvaror och förnödenheter, förändring av lager, övriga externa kostnader, personalkostnader och avskrivningar.

Historiskt inom skogsförvaltningen har de flesta kostnaderna som uppstår i verksamheten redovisats som driftutgifter, även om man ur ett externt perspektiv kan se några av dessa kostnader som investeringar. Exempel på detta är nybyggnation av vägar och skogsvårdsåtgärder i form av markberedning och plantor samt plantering. Samtliga kostnader som ingår i redovisningen betraktas av oss som driftsutgift och är därför i sin helhet kostnadsförda. Ingen del av kostnaderna betraktas av oss som kapitalutgift.

I redovisningen av taxonomin ingår intäkter och kostnader som är förknippade med den del där vi bedriver egen plantproduktionsverksamhet. För vår plantproduktion av skogsplantor exkluderas den interna produktionskostnaden. I övrigt inkluderas all omsättning och alla driftutgifter.

Omsättning

Täljare; Totala intäkter (se sidan 66; Nettoomsättning) minus extern virkesanskaffning, minus virkestransportintäkter, minus intäkter från vindkraft, kommersiella grus- och torvtäkter.

_____Dividerat med _____

Nämnare; Totala intäkter (se sidan 66; Nettoomsättning)

Driftutgifter

Täljare; Totala driftutgifter minus transportutgifter, minus utgifter för naturturism, minus marknadsföringsutgifter, minus utgifter för administration-, logistik- och marknadsorganisation, minus lagerförändringar och avskrivningar.

_____Dividerat med _____

Nämnare; Totala driftutgifter

	Totalt (MSEK)	Andelen ekonomiska verksamheter som omfattas av taxonomin (%)	Andelen ekonomiska verksamheter som ej omfattas av taxonomin (%)
Omsättning	6 920	55 %	45 %
Driftutgifter	5 954	37 %	63 %
Kapitalutgifter	0	n/a	n/a

Flerårsöversikt[1]

	2021	2020	2019	2018	2017
Resultaträkningar, MSEK					
Nettoomsättning	6 920	6 597	7 209	6 971	6 206
Övriga rörelseintäkter	140	101	109	160	205
Rörelsens kostnader	–5 572	–5 429	–5 690	–5 624	–5 082
Avskrivningar och nedskrivningar	–147	–149	–145	–85	–81
Operativt rörelseresultat	1 341	1 120	1 483	1 422	1 248
Realisationsvinster fastighetsförsäljning	30	163	185	234	321
Resultatandel i intresseföretag	667	57	26	156	108
Rörelseresultat före värdeförändring skog	2 038	1 340	1 694	1 812	1 677
Värdeförändring skog	–196	12 481	399	1 697	200
Rörelseresultat	1 842	13 821	2 093	3 509	1 877
Finansnetto	–133	–153	–130	–143	–133
Resultat före skatt	1 709	13 668	1 963	3 366	1 744
Skatt	–215	–2 801	–405	–195	–360
Årets resultat	**1 494**	**10 867**	**1 558**	**3 171**	**1 384**
Rapport över totalresultatet för året, MSEK					
Årets resultat	1 494	10 867	1 558	3 171	1 384
Summa övrigt totalresultat efter skatt	2 379	26 152	–29	26	29
Summa totalresultat för året	**3 873**	**37 019**	**1 529**	**3 197**	**1 413**
Balansräkningar, MSEK					
Anläggningstillgångar, ej räntebärande	87 751	84 149	38 164	37 498	35 704
Långfristiga fordringar, räntebärande	5	5	4	3	5
Lager	690	708	576	570	540
Kortfristiga fordringar, ej räntebärande	1 821	1 878	1 691	1 868	1 662
Likvida medel och räntebärande fordringar	1 171	1 231	1 114	847	1 681
Summa tillgångar	**91 438**	**87 971**	**41 549**	**40 786**	**39 592**
Eget kapital	62 516	59 493	23 574	23 145	20 816
Räntefria skulder	20 308	19 629	9 708	9 776	9 685
Räntebärande skulder	8 614	8 849	8 267	7 865	9 091
Summa eget kapital och skulder	**91 438**	**87 971**	**41 549**	**40 786**	**39 592**
Operativt kapital	69 920	67 178	30 736	30 314	28 316
Kassaflöde					
Kassaflöde från den löpande verksamheten	1 033	623	1 108	921	778
Kassaflöde från investeringsverksamheten	–21	72	16	334	502
Kassaflöde från finansieringsverksamheten	–1 072	–578	–857	–2 089	–669
Årets kassaflöde	**–60**	**117**	**267**	**–834**	**611**
Räntebärande nettoskuld	7 438	7 613	7 149	7 014	7 410
Nyckeltal					
Direktavkastning, %[2]	2,9	2,4	4,9	5,4	4,8
Nettoskuldsättningsgrad, ggr[2]	0,12	0,13	0,30	0,30	0,36
Rörelsemarginal, %	27	209	29	50	30
Bruttomarginal, %	19	211	31	49	30
Avkastning på operativt kapital, %	2,7	28,2	6,8	12,0	6,6
Avkastning på eget kapital, %	2,4	26,2	6,7	14,4	6,7
Kapitalomsättningshastighet, ggr	0,10	0,13	0,24	0,24	0,22
Räntetäckningsgrad, ggr	15,1	7,6	11,6	11,0	10,0
Soliditet, %	68	68	57	57	53
Utdelning					
Beslutad utdelning totalt, MSEK[3]	1 300 [3)]	850	1 100	1 100	900
Investeringar, MSEK					
Företagsförvärv och investeringar i aktier	6	7	5	1	1
Övriga investeringar	230	264	445	237	219
Personal					
Antal anställda	711	713	682	682	685
Medelantal anställda	825	827	807	840	846
Kostnadsförda löner och andra ersättningar, MSEK	409	398	385	379	386

1) Sveaskog har valt att presentera bolagets alternativa nyckeltal i enlighet med Europeiska värdepappers– och marknadsmyndighetens (ESMA) beslut. Se sidan 121-123.

2) Den lägre direktavkastningen och nettoskuldsättningsgraden förklaras främst av ändrad redovisningsmetod för värdering av skogstillgångar. Målen är beslutade över tid. Sveaskogs ekonomiska ägarmål beslutades på årsstämman i april 2014.

3) För 2021 anges föreslagen utdelning.

Koncernens resultaträkning

MSEK	Not	2021	2020
Nettoomsättning	not 4, 7	6 920	6 597
Övriga rörelseintäkter	not 5	140	101
Råvaror och förnödenheter		–2 130	–1 976
Förändring av lager		101	128
Övriga externa kostnader	not 6, 7	–2 944	–2 990
Personalkostnader	not 8	–599	–591
Avskrivningar och nedskrivningar	not 7, 9	–147	–149
Operativt rörelseresultat		**1 341**	**1 120**
Realisationsvinster fastighetsförsäljning	not 14	30	163
Resultatandelar i intresseföretag	not 16	667	57
Rörelseresultat före värdeförändring skog		**2 038**	**1 340**
Värdeförändring skog	not 14	–196	12 481
Rörelseresultat		**1 842**	**13 821**
Finansiella intäkter	not 10	0	2
Finansiella kostnader	not 10	–133	–155
Finansnetto		–133	–153
Resultat före skatt		**1 709**	**13 668**
Skatt	not 11	–215	–2 801
Årets resultat		**1 494**	**10 867**
Resultat per aktie			
– före utspädning, SEK		12,62	91,78
– efter utspädning, SEK		12,62	91,78

Rapport över totalresultatet

MSEK	2021	2020
Årets resultat	1 494	10 867
Övrigt totalresultat		
Komponenter som inte kommer att återföras över resultaträkningen		
Värdeförändring marktillgångar	2 957	32 949
Skatt på värdeförändring marktillgångar	–600	–6 797
Aktuariella vinster/förluster avseende pensioner	7	–10
Skatt på aktuariella vinster/förluster	–1	2
Komponenter som kan komma att återföras över resultaträkningen		
Valutakursdifferenser	1	–2
Övrigt totalresultat från intresseföretag	–15	14
Skatt på övrigt totalresultat från intresseföretag	4	–3
Kassaflödessäkringar	33	–1
Skatt hänförlig till kassaflödessäkringar	–7	0
Summa övrigt totalresultat för året, netto efter skatt	**2 379**	**26 152**
SUMMA TOTALRESULTAT FÖR ÅRET	**3 873**	**37 019**

Koncernens balansräkning

MSEK	Not	31 dec 2021	31 dec 2020
TILLGÅNGAR			
Anläggningstillgångar			
Immateriella tillgångar	not 13	165	164
Nyttjanderättstillgångar	not 7	153	163
Skogstillgångar	not 14	85 430	82 430
–varav marktillgångar (Not 3)		*38 708*	*35 709*
–varav biologiska tillgångar (Not 2, 3)		*46 722*	*46 721*
Övriga materiella anläggningstillgångar	not 15	588	597
Finansiella anläggningstillgångar			
–Andelar i intresseföretag	not 16	1 401	768
–Andra långfristiga värdepappersinnehav	not 16	10	16
–Långfristiga fordringar	not 17	5	5
Uppskjutna skattefordringar	not 11	4	11
Summa anläggningstillgångar		**87 756**	**84 154**
Omsättningstillgångar			
Lager	not 18	690	708
Kontraktstillgångar		20	14
Förskott till leverantörer		244	187
Skattefordringar		101	38
Kundfordringar, lånefordringar och övriga fordringar	not 19	1 456	1 639
Likvida medel	not 21	1 171	1 231
Summa omsättningstillgångar		**3 682**	**3 817**
SUMMA TILLGÅNGAR		**91 438**	**87 971**
EGET KAPITAL OCH SKULDER			
Eget kapital	not 20		
Aktiekapital		118	118
Reserver		28 498	25 534
Balanserade vinstmedel		33 900	33 841
Summa eget kapital		**62 516**	**59 493**
Långfristiga skulder			
Räntebärande långfristiga skulder	not 21, 26	5 534	5 849
Avsättningar för pensioner	not 22	305	353
Övriga avsättningar för pensioner och liknande förpliktelser	not 22	10	11
Långfristiga skulder		6	6
Övriga avsättningar	not 24	380	352
Uppskjutna skatteskulder	not 11	18 343	17 728
Summa långfristiga skulder		**24 578**	**24 299**
Kortfristiga skulder			
Räntebärande kortfristiga skulder och avsättningar	not 21, 22, 26	2 765	2 636
Kontraktsskulder		0	1
Skatteskulder		67	110
Leverantörsskulder, övriga skulder och avsättningar	not 23, 24	1 512	1 432
Summa kortfristiga skulder		**4 344**	**4 179**
Summa skulder		**28 922**	**28 478**
SUMMA SKULDER OCH EGET KAPITAL		**91 438**	**87 971**

Koncernens förändring i eget kapital

Eget kapital hänförligt till moderbolagets aktieägare

MSEK	Aktie-kapital	Omvärde-ringsreserv	Säkrings-reserv	Omräknings-reserv	Balanserade vinstmedel	Totalt
Ingående eget kapital 01.01.2020	**118**	**0**	**–32**	**–3**	**23 491**	**23 574**
Totalresultat						
Årets resultat	–	–	–	–	10 867	10 867
Övrigt totalresultat						
Värdeförändring marktillgångar	–	32 949	–	–	–	32 949
Skatt på värdeförändring marktillgångar	–	–6 797	–	–	–	–6 797
Aktuariella vinster/förluster avseende pensioner	–	–	–	–	–10	–10
Skatt på aktuariella vinster/förluster	–	–	–	–	2	2
Övrigt totalresultat från intresseföretag	–	–	16	–2	0	14
Skatt på övrigt totalresultat från intresseföretag	–	–	–3	–	0	–3
Kassaflödessäkringar	–	–	–1	–	–	–1
Skatt hänförlig till kassaflödessäkringar	–	–	0	–	–	0
Omräkningsdifferenser vid omräkning av utlandsverksamhet	–	–	–	–2	–	–2
Summa totalresultat	**0**	**26 152**	**12**	**–4**	**10 859**	**37 019**
Betald utdelning enligt beslut på årsstämma 24.04.2020	–	–	–	–	–1 100	–1 100
Utgående eget kapital 31.12.2020	**118**	**26 152**	**–20**	**–7**	**33 250**	**59 493**
Ingående eget kapital 01.01.2021	**118**	**26 152**	**–20**	**–7**	**33 250**	**59 493**
Totalresultat						
Årets resultat	–	–	–	–	1 494	1 494
Övrigt totalresultat						
Värdeförändring marktillgångar	–	2 957	–	–	–	2 957
Skatt på värdeförändring marktillgångar	–	–600	–	–	–	–600
Aktuariella vinster/förluster avseende pensioner	–	–	–	–	7	7
Skatt på aktuariella vinster/förluster	–	–	–	–	–1	–1
Övrigt totalresultat från intresseföretag	–	–	–19	4	0	–15
Skatt på övrigt totalresultat från intresseföretag	–	–	4	–	0	4
Kassaflödessäkringar	–	–	33	–	–	33
Skatt hänförlig till kassaflödessäkringar	–	–	–7	–	–	–7
Omräkningsdifferenser vid omräkning av utlandsverksamhet	–	–	–	1	–	1
Summa totalresultat	**0**	**2 357**	**11**	**5**	**1 500**	**3 873**
Betald utdelning enligt beslut på årsstämma 26.04.2021	–	–	–	–	–850	–850
UTGÅENDE EGET KAPITAL 31.12.2021	**118**	**28 509**	**–9**	**–2**	**33 900**	**62 516**

Koncernens kassaflödesanalys

MSEK	Not	2021	2020
Den löpande verksamheten			
Rörelseresultat		1 842	13 821
Ej kassaflödespåverkande poster	not 12	–604	–12 653
Erhållna räntor m m		0	2
Erlagda räntor		–140	–138
Betald skatt		–306	–163
Kassaflöde från den löpande verksamheten före förändring av rörelsekapital		**792**	**869**
Förändring av rörelsekapital:			
– Rörelsefordringar		120	–184
– Lager		–8	–107
– Rörelseskulder m m		129	45
Kassaflöde från den löpande verksamheten		**1 033**	**623**
Investeringsverksamheten			
Investeringar i anläggningstillgångar		–230	–264
Investeringar i aktier och andelar		–6	–7
Utdelning från intresseföretag		24	12
Försäljning av anläggningstillgångar		185	331
Försäljning av aktier och andelar		7	–
Förändring av räntebärande fordringar		–1	0
Kassaflöde från investeringsverksamheten		**–21**	**72**
Kassaflöde från investeringsverksamheten			
Förändring av ägarkapital:			
– Utdelning		–850	–1 100
Förändring av räntebärande skulder:			
– Upptagna lån		5 950	9 285
– Amortering av lån		–6 172	–8 763
Kassaflöde från finansieringsverksamheten		**–1 072**	**–578**
ÅRETS KASSAFLÖDE		**–60**	**117**
Likvida medel vid årets början	not 21	**1 231**	**1 114**
Likvida medel vid årets slut	not 21	**1 171**	**1 231**

Moderbolagets resultaträkning

MSEK	Not	2021	2020
Rörelsens intäkter			
Nettoomsättning	not 4, 7	40	15
Övriga rörelseintäkter	not 5	13	86
		53	101
Rörelsens kostnader			
Övriga externa kostnader	not 6, 7	0	0
Personalkostnader	not 8	–2	–2
Avskrivningar enligt plan	not 9	–1	–1
Summa kostnader		**–3**	**–3**
Rörelseresultat		**50**	**98**
Resultat från finansiella poster	not 10		
Övriga finansiella intäkter		4 016	8 018
Övriga finansiella kostnader		–279	–349
Finansnetto		3 737	7 669
Resultat före bokslutsdispositioner och skatt		**3 787**	**7 767**
Erhållna koncernbidrag		380	400
Lämnade koncernbidrag		–1	–1
Avsättning till obeskattad reserv		–75	–87
Resultat före skatt		**4 091**	**8 079**
Skatt	not 11	–46	–56
ÅRETS RESULTAT[1]		**4 045**	**8 023**
Föreslagen utdelning per aktie, SEK (2020 fastställd utdelning per aktie)		10,98	7,18

[1]Samma som Summa totalresultat för året.

Moderbolagets balansräkning

MSEK	Not	31 dec 2021	31 dec 2020
TILLGÅNGAR			
Anläggningstillgångar			
Materiella anläggningstillgångar	not 15		
Skogsfastigheter		29	29
Byggnader, övrig mark och markanläggningar		9	11
Summa materiella anläggningstillgångar		**38**	**40**
Finansiella anläggningstillgångar			
Aktier och andelar	not 16	24 934	24 934
Fordringar hos koncernföretag, räntebärande	not 3, 17	800	1 200
Summa finansiella anläggningstillgångar		**25 734**	**26 134**
Summa anläggningstillgångar		**25 772**	**26 174**
Omsättningstillgångar			
Kortfristiga fordringar			
Fordringar hos koncernföretag	not 3, 19	4 382	8 403
Skattefordringar		45	37
Övriga fordringar	not 19	23	164
Fordringar hos koncernföretag, räntebärande	not 3, 19	429	489
Likvida medel	not 21	0	0
Summa omsättningstillgångar		**4 879**	**9 093**
SUMMA TILLGÅNGAR		**30 651**	**35 267**
EGET KAPITAL, AVSÄTTNINGAR OCH SKULDER			
Eget kapital	not 20		
Bundet eget kapital			
Aktiekapital		118	118
Reservfond		24	24
Summa bundet kapital		**142**	**142**
Fritt eget kapital			
Balanserade vinstmedel		12 398	5 225
Årets resultat		4 045	8 023
Summa fritt eget kapital		**16 443**	**13 248**
Summa eget kapital		**16 585**	**13 390**
Obeskattade reserver			
Periodiseringsfond		232	157
Summa obeskattade reserver		**232**	**157**
Långfristiga skulder			
Räntebärande långfristiga skulder	not 21	5 432	5 732
Summa långfristiga skulder		**5 432**	**5 732**
Kortfristiga skulder			
Skulder till koncernföretag, räntebärande	not 3, 21	5 653	13 287
Övriga skulder, räntebärande	not 21	2 650	2 549
Skulder till koncernföretag	not 3, 23	1	1
Skatteskulder		60	101
Övriga skulder	not 23	38	50
Summa kortfristiga skulder		**8 402**	**15 988**
SUMMA EGET KAPITAL OCH SKULDER		**30 651**	**35 267**

Information om koncernens ställda säkerheter och eventualförpliktelser, se not 25.

Moderbolagets förändring i eget kapital

MSEK	Aktiekapital[1]	Reservfond	Fritt eget kapital	Totalt
Eget kapital 01.01.2020	**118**	**24**	**6 325**	**6 467**
Betald utdelning enligt beslut på årsstämma 24.04.2020	–	–	–1 100	–1 100
Årets resultat	–	–	8 023	8 023
Eget kapital 31.12.2020	**118**	**24**	**13 248**	**13 390**
Eget kapital 01.01.2021	**118**	**24**	**13 248**	**13 390**
Betald utdelning enligt beslut på årsstämma 26.04.2021	–	–	–850	–850
Årets resultat	–	–	4 045	4 045
UTGÅENDE EGET KAPITAL 31.12.2021	**118**	**24**	**16 443**	**16 585**

1) Antalet aktier uppgår till 118 373 034 A–aktier.

Se vidare not 20 Eget kapital.

Moderbolagets kassaflödesanalys

MSEK	Not	2021	2020
Den löpande verksamheten			
Rörelseresultat		50	98
Ej kassaflödespåverkande poster	not 12	–12	–85
Erhållna räntor och utdelningar		8 016	19
Erlagda räntor		–286	–339
Betald skatt		–96	–37
Kassaflöde från den löpande verksamheten före förändring av rörelsekapital		**7 672**	**–344**
Förändring av rörelsekapital			
–Rörelsefordringar		602	–572
-Rörelseskulder		–5	0
Kassaflöde från den löpande verksamheten		**8 269**	**–916**
Investeringsverksamheten			
Investeringar i anläggningstillgångar		0	0
Försäljning av anläggningstillgångar		15	91
Minskning av räntebärande fordringar		0	500
Kassaflöde från investeringsverksamheten		**15**	**591**
Finansieringsverksamheten			
Utbetald utdelning		–850	–1 100
Erhållet koncernbidrag		400	377
Lämnat koncernbidrag		–1	–1
Upptagna lån		5 950	9 285
Amortering av lån		–13 783	–8 236
Kassaflöde från finansieringsverksamheten		**–8 284**	**325**
ÅRETS KASSAFLÖDE		**0**	**0**
Likvida medel vid årets början	**not 21**	**0**	**0**
Likvida medel vid årets slut	**not 21**	**0**	**0**

Noter

NOT 1 Redovisningsprinciper

Allmän information
Sveaskog AB och dess dotterföretag (Sveaskogkoncernen) säljer timmer, massaved och biobränsle. Av nettoomsättningen kommer drygt hälften från egen skog och resterande från externt förvärvade skogsråvaror. Koncernens egen skog består av skog som till 100 procent finns i Sverige.

Moderbolaget är ett publikt aktiebolag med registrerat säte i Sverige. Adressen till företagets säte är Torggatan 4, Kalix.

Överensstämmelse med normgivning och lag
Koncernredovisningen har upprättats i enlighet med International Financial Reporting Standards (IFRS) utgivna av International Accounting Standards Board (IASB) samt tolkningsuttalanden från IFRS Interpretations Committee som har godkänts av EU-kommissionen för tillämpning inom EU. Vidare har Rådet för finansiell rapporterings rekommendation RFR 1 – Kompletterande redovisningsregler för koncerner, tillämpats.

Moderbolaget har upprättat sin årsredovisning enligt Årsredovisningslagen och Redovisningsrådets rekommendationer RFR 2 som innebär att moderbolaget i årsredovisningen för den juridiska personen skall tillämpa samtliga av EU godkända IFRS och uttalanden så långt det är möjligt inom ramen för Årsredovisningslagen (ÅRL) och med hänsyn till sambandet mellan redovisning och beskattning. Rekommendationen anger vilka undantag och tillägg som skall göras från IFRS.

Moderbolaget tillämpar samma redovisningsprinciper som koncernen utom i de fall som anges nedan under avsnittet ”Moderbolagets redovisningsprinciper”.

Värderingsgrund
Tillgångar och skulder är redovisade till historiska anskaffningsvärden, förutom vissa finansiella tillgångar, skulder och biologiska tillgångar som värderas till verkligt värde.

Bedömningar och uppskattningar i de finansiella rapporterna
Vid upprättandet av de finansiella rapporterna i enlighet med IFRS krävs att företagsledningen gör bedömningar och uppskattningar samt gör antaganden som påverkar tillämpningen av redovisningsprinciperna och de redovisade beloppen av tillgångar, skulder, intäkter och kostnader. Uppskattningarna och antagandena är baserade på historiska erfarenheter och ett antal andra faktorer som under rådande förhållanden synes vara rimliga. Resultatet av dessa uppskattningar och antaganden används sedan för att bedöma de redovisade värdena på tillgångar och skulder som inte annars framgår tydligt från andra källor. Verkliga utfallet kan avvika från dessa uppskattningar och bedömningar.

Uppskattningarna och antagandena ses över regelbundet. Förändringar av uppskattningar redovisas i den period ändringen görs om den endast påverkat denna period, eller i den period förändringen görs och framtida perioder om ändringen påverkar både aktuell period och framtida perioder.

De bedömningar och uppskattningar som enligt företagsledningen är väsentliga för redovisade belopp i årsredovisningen och där det finns en betydande risk att framtida händelser och ny information kan förändra dessa bedömningar och uppskattningar inkluderar främst klimatrelaterade risker och försäkringsersättning. Sveaskog tar hänsyn till klimatrisker vid upprättande av den finansiella rapporteringen. Ett förändrat klimat ökar risken för extremväder så som torka, stormar och skyfall. Det leder också till förändringar i nederbörd, skogsbränder och ökad förekomst av skadegörare som försvårar för skogsbruket. Riskerna kan till exempel medföra att en råvara som skulle användas till sågtimmer blir massaved i stället. Sveaskogs skogsinnehav är spritt över hela landet, vilket jämnar ut väderrisker och biologiska risker över tid, och bolaget tar kontinuerligt hänsyn till dessa risker i sin affärsplan, vid investeringsbeslut och gör löpande nedskrivningsprövning samt vidtar åtgärder för att minska riskexponeringen. Skogsstyrelsen har vid extern inventering pekat på problemet med multiskadad skog i norra Sverige och 2021 gjorde Sveaskog en egen inventering som bekräftade detta. I detta bokslut har därför bolaget gjort en avsättning för multiskadad skog på 47 MSEK. Se vidare not 24 Övriga avsättningar. Sveaskog breddar dessutom sin intäktsbas och bidrar till utvecklingen av nya produkter för att minska exponeringen. Sveaskog har sitt skogsinnehav försäkrat för skador orsakade av storm och brand.

De nedan angivna redovisningsprinciperna har tillämpats konsekvent på samtliga perioder som presenteras i de finansiella rapporterna. Koncernens redovisningsprinciper har tillämpats konsekvent på rapportering och konsolidering av dotterföretag.

Nya och ändrade standarder som tillämpas av koncernen från 1 januari 2021
Ändring i IFRS 4 Försäkringsavtal: senareläggning av IFRS 9
Tillämningen av IFRS 9 senareläggs tills IFRS 17 Försäkringsavtal börjar gälla till räkenskapsår som börjar på eller efter 1 januari 2023. Ändringen har inte fått någon väsentlig effekt för Sveaskog.

Ändringar i IFRS 9, IAS 39 och IFRS 7: Referensräntereformen, fas 2
Ändringen innebär en fortsättning av referensräntereformen där vanligt använda referensräntor (exempelvis STIBOR) byts ut mot alternativa, riskfria referensräntor (RFR). IASB har gjort lättnader i kriterierna för säkringsredovisning så att företag som tillämpar säkringsredovisning kan anta att referensräntan för den säkrade posten motsvarar referensräntan för säkringsinstrumentet. Sveaskog är genom emissioner av företagscertifikat, företagsobligationer med STIBOR fixing och genom bilaterala banklåneavtal exponerad av STIBOR. Vid årsskiftet var utestående volymer för företagscertifikat 1 250 MSEK, företagsobligationer med STIBOR fixing 2 130 MSEK och bilaterala banklåneavtal 0 MSEK. Sveaskog följer utvecklingen för alternativ riskfri ränta för STIBOR. Ändringen har inte inneburit någon effekt på de finansiella rapporterna.

Ändring av IFRS 16 Leasingavtal pga Covid-19: förlängning av undantaget
Enligt IFRS 16 skall hyresrabatter och andra ekonomiska incitament ses som en modifiering av leasingavtalet om rabatten/lättnaden inte var en del av det ursprungliga avtalet. Ändringen gäller förlängning av undantaget för hyresrabatter som är direkt kopplade till Covid-19 och när totala leasingbetalningar minskar eller är i all väsentlighet oförändrade, och inga andra väsentliga ändringar i avtalet sker. Nu har undantaget förlängts till att gälla tom 30 juni 2022. I dessa fall behöver man inte göra en bedömning av huruvida ändringen är en modifiering av leasingavtalet. Rabatten/lättnaden redovisas i resultaträkningen i den period som rabatten avses och upplysning lämnas om att undantagsregeln tillämpas. Varken det ursprungliga undantaget eller förlängningen av undantaget har medfört någon effekt på de finansiella rapporterna då Sveaskog inte erhållit några hyresrabatter.

Nya standarder och tolkningar som ännu inte har trätt i kraft
Ändring i IFRS 3 Rörelseförvärv: uppdatering av hänvisning till Conceptual Framework for Financial reporting
Ändring av hänvisning till det nya ramverket om föreställningsramen som började gälla 1 januari 2020. Ändringen gäller från 1 januari 2022 och har ingen väsentlig effekt för Sveaskog.

IAS 37 Avsättningar, eventualförpliktelser och eventualtillgångar: förtydligande av vilka kostnader som inkluderas i ett förlustkontrakt
Ändringen innebär ett förtydligande av att kostnader för att fullgöra ett

IFRS 16 Leasingavtal

NOT 1 Redovisningsprinciper, forts.

avtal avser kostnader som är direkt hänförliga till kontraktet och kan avse både tillkommande kostnader eller en fördelning av andra utgifter för att fullgöra kontraktet. Ändringen gäller från 1 januari 2022.

IFRS 17 Försäkringsavtal
IFRS 17 Försäkringsavtal kommer att ersätta IFRS 4 Försäkringsavtal när den träder i kraft 1 januari 2023. Den nya standarden syftar till att skapa en enhetlig metod för redovisning av alla typer av försäkringsavtal, en högre grad av transparens över försäkringsföretagens intjäning och ökad jämförbarhet mellan företag och länder. Ändringen innebär att estimat omvärderas varje period genom att använda diskonterade sannolikhetsviktade kassaflöden, en uttrycklig riskjustering och en avtalsmässig servicemarginal (CSM). För kortfristiga försäkringsavtal, och för avtal som uppfyller vissa villkor, kan en förenklad metod tillämpas. Standarden förväntas få endast en marginell, om ens någon, effekt på koncernens finansiella rapporter när den träder i kraft. Finansinspektionen har lämnat ett förslag på ändringar i sina föreskrifter och finansiell rapportering i försäkringsföretag som går ut på att standarden inte kommer att kunna tillämpas i juridisk person. (Sveaskog Försäkring AB).

Ändringar i IAS 12 – Uppskjuten skatt hänförlig till tillgångar och skulder som uppstår i samband med enskild transaktion
Förändringen innebär att ett bolag inte ska tillämpa undantaget från att redovisa uppskjuten skatt hänförligt till en transaktion där beloppsmässigt lika stora avdragsgilla och skattepliktiga temporära skillnader uppstår, utan då redovisa både uppskjuten skattefordran och skatteskuld. Sådana transaktioner inkluderar även nyttjanderättstillgångar och leasingskulder som redovisas under IFRS 16 samt avsättningar och tillgångar redovisade i samband med återställningsförpliktelser. Ändringen gäller från 1 januari 2023.

Resultatmått
Operativt rörelseresultat
Operativt rörelseresultat är rörelseresultat före värdeförändring skog, resultatandel i intresseföretag och realisationsvinster från fastighetsförsäljningen. Det operativa rörelseresultatet utgör resultatet från koncernens operativa kärnverksamheter, där den absolut övervägande delen utgör skogsrörelsen med köp och försäljning av timmer, massaved, flis och biobränsle.

Rörelseresultat före värdeförändring skog
Rörelseresultat före värdeförändring skog är rörelseresultat före beräkning av den skogliga tillväxten enligt IAS 41, avverkningen under året och eventuell såld eller köpt skogstillgång.

Intresseföretag
Intresseföretag redovisas i koncernresultaträkningen utanför det operativa rörelseresultatet på grund av att de inte utgör koncernens operativa kärnverksamheter.

Segmentsredovisning
Koncernen tillämpar IFRS 8, men den har inte någon väsentlig inverkan på koncernens finansiella rapporter och har inte föranlett någon förändring i koncernens segmentsindelning, som utgörs av ett segment, benämnt Skogsrörelsen. Skogsrörelsen är koncernens sammanhållna segment med köp och försäljning av timmer, massaved, flis och biobränsle och verksamheten rapporteras internt som ett segment.

Konsolideringsprinciper
Transaktioner som ska elimineras vid konsolidering
Koncerninterna fordringar och skulder, intäkter eller kostnader och orealiserade vinster eller förluster som uppkommer från koncerninterna transaktioner mellan koncernföretag, elimineras i sin helhet vid upprättandet av koncernredovisningen.

Orealiserade vinster som uppkommer från transaktioner med intresseföretag och gemensamt kontrollerade företag elimineras i den utsträckning som motsvarar ägarandelen i företaget. Orealiserade förluster elimineras på samma sätt som orealiserade vinster, men endast i den utsträckning det inte finns någon indikation på nedskrivningsbehov.

Funktionell valuta och datum
Funktionell valuta är svenska kronor som även utgör rapporteringsvaluta. Det innebär att de finansiella rapporterna presenteras i svenska kronor. Samtliga belopp, om inte annat anges, är avrundade till närmaste miljontals kronor (MSEK). Belopp inom parentes anger föregående års värde. Resultaträkningsrelaterade poster avser perioden 1 januari – 31 december och balansräkningsrelaterade poster avser den 31 december.

Utländsk valuta
Transaktioner i utländsk valuta
Transaktioner i utländsk valuta omräknas till den funktionella valutan till den valutakurs som föreligger på transaktionsdagen. Monetära tillgångar och skulder i utländsk valuta räknas om till den funktionella valutan till den valutakurs som föreligger på balansdagen. Valutakursdifferenser som uppstår vid omräkningarna redovisas i resultaträkningen, dels i rörelseresultatet, dels i finansnettot beroende på underliggande transaktioners art. Ickemonetära tillgångar och skulder som redovisas till historiska anskaffningsvärden omräknas till valutakursen vid transaktionstillfället.

Funktionell valuta är valutan i de primära ekonomiska miljöer där de ingående företagen bedriver sin verksamhet. De företag som ingår i koncernen är moderbolag och dotterföretag. Funktionell valuta tillika rapporteringsvaluta är svenska kronor.

Fordringar och skulder i utländsk valuta
Värdeförändringar avseende rörelserelaterade fordringar och skulder redovisas i rörelseresultatet medan värdeförändringar avseende finansiella fordringar och skulder redovisas i finansnettot.

Utländska verksamheters finansiella rapporter
Tillgångar och skulder i utlandsverksamheter, inklusive goodwill och andra koncernmässiga över- och undervärden, omräknas till svenska kronor till den valutakurs som råder på balansdagen. Intäkter och kostnader i en utlandsverksamhet omräknas till svenska kronor till en genomsnittskurs som utgör en approximation av kurserna vid respektive transaktionstidpunkt. Omräkningsdifferenser som uppstår vid valutaomräkning av utlandsverksamheter redovisas i övrigt totalresultat och i eget kapital som en omräkningsreserv.

Nedskrivningar
Om det inte går att fastställa väsentligen oberoende kassaflöden till en enskild tillgång ska vid prövning av nedskrivningsbehov tillgångarna grupperas till den lägsta nivå där det går att identifiera väsentligen oberoende kassaflöden (en så kallad kassagenererande enhet). En kassagenererande enhet är den minsta grupp av tillgångar för vilket det går att fastställa löpande betalningar som i allt väsentligt är oberoende av andra tillgångar eller grupper av tillgångar. En nedskrivning redovisas när en tillgångs eller kassagenererande enhets redovisade värde överstiger återvinningsvärdet. En nedskrivning belastar resultaträkningen.

Nedskrivning av tillgångar hänförliga till en kassagenererande enhet fördelas i första hand till goodwill. Därefter görs en proportionell nedskrivning av övriga tillgångar som ingår i enheten.

Beräkning av återvinningsvärdet
Återvinningsvärdet på övriga tillgångar är det högsta av verkligt värde minus försäljningskostnader och nyttjandevärdet. Vid beräkning av nyttjandevärdet diskonteras framtida kassaflöden med en diskonteringsfaktor som beaktar riskfri ränta och den risk som är förknippad med den specifika tillgången. För en tillgång som inte genererar kassaflöden som är väsentligen oberoende av andra tillgångar så beräknas återvinningsvärdet för den kassagenererande enhet till vilken tillgången hör.

NOT 1 Redovisningsprinciper, forts.

Återföring av nedskrivningar
Nedskrivningar återförs om det har skett en förändring i de antaganden som låg till grund för beräkningen av återvinningsvärdet.

En nedskrivning återförs endast till den utsträckning tillgångens redovisade värde efter återföring inte överstiger det redovisade värde som tillgången skulle ha haft om någon nedskrivning inte hade gjorts, med beaktande av de avskrivningar som då skulle ha gjorts.

Skatter
Som en ansvarsfull samhällsaktör strävar Sveaskog efter att betala rätt skatt, i rätt land och vid rätt tidpunkt baserat på den verksamhet som bedrivs inom koncernen. Vi låter en affärsmässig syn på skattekostnad för de bolag som ingår i Sveaskog-koncernen genomsyra våra beslut och hanterar skatt som en kostnad i verksamheten. I de fall lagstiftning och/eller regler är otydliga ska Sveaskog agera ansvarsfullt, långsiktigt och transparent i syfte att minimera risken för att fel skatt betalas. Läs mer om Sveaskogs skatt i not 11.

I koncernredovisningen delas obeskattade reserver upp på uppskjuten skatteskuld och eget kapital.

MODERBOLAGET
Moderbolagets redovisningsprinciper
De nedan angivna redovisningsprinciperna för moderbolaget har tillämpats konsekvent på samtliga perioder som presenteras i moderbolagets finansiella rapporter. Moderbolaget tillämpar IFRS 9 i sin helhet.. Bolaget har ingen säkringsredovisning.

På grund av sambandet mellan redovisning och beskattning behöver reglerna i IFRS 16 inte tillämpas i juridisk person. Moderbolaget tillämpar undantaget från tillämning av IFRS 16. Moderbolaget har inga leasingkontrakt.

Moderbolaget tillämpar inte omvärderingsmetoden för sina skogstillgångar, utan värderar dessa till anskaffningsvärden enligt IAS 16 p30.

Nya och ändrade standarder som tillämpas från 1 januari 2021
Ändring i RFR 2 avseende IFRS 16 Leasingavtal pga Covid-19: förlängning av lättnadsregel
Ändringen avser juridisk person där man väljer att inte tillämpa IFRS 16 och avser både leasetagare och leasegivare. Rabatter som erhålls/ges ut på grund av Covid-19 får man välja att redovisa i den period som rabatten hör till och behöver alltså inte periodiseras ut över avtalets löptid. Även denna lättnadsregel har förlängts till att gälla tom 30 juni 2022. Sveaskog tillämpar denna ändring.

Skatter
I moderbolaget särredovisas inte den uppskjutna skatteskuld som är hänförlig till de obeskattade reserverna i enlighet med RFR 2. Dessa redovisas således med bruttobeloppet i balansräkningen och med bruttobeloppet i resultaträkningen.

Koncernbidrag
Enligt RFR 2 Redovisning för noterade juridiska personer kan ett företag tillämpa huvudregeln eller alternativregeln för koncernbidrag. Enligt huvudregeln skall erhållna koncernbidrag från dotterföretag redovisas som finansiell intäkt, medan lämnade koncernbidrag från moderföretag till dotterföretag redovisas som ökning av andelar i koncernföretag i moderbolaget. Ett företag som tillämpar alternativregeln redovisar såväl erhållna som lämnade koncernbidrag som bokslutsdisposition.

Moderbolaget tillämpar alternativregeln och redovisar koncernbidrag som bokslutsdisposition.

NOT 2 Uppgifter om moderbolaget

Sveaskog AB (publ), org. nr 556558-0031, med säte i Kalix är ett svenskregistrerat aktiebolag. Företaget var den 31 december 2021 helägt av svenska staten. Sveaskogs huvudkontor har följande adress:
105 22 STOCKHOLM
Besöksadress: Torsgatan 4
Sveaskog AB (publ) äger och förvaltar skogsfastigheter och aktier i dotterföretag samt svarar för koncerngemensam finansiering.

NOT 3 Transaktioner med närstående

REDOVISNINGSPRINCIPER
Transaktioner med närstående sker till marknadsmässiga villkor. Med närstående avses de företag där Sveaskog kan utöva ett bestämmande eller betydande inflytande vad gäller de operativa och finansiella beslut som fattas. Närståendekretsen omfattar dessutom de företag och fysiska personer som har möjlighet att utöva ett bestämmande eller betydande inflytande över Sveaskogs finansiella och operativa beslut. Transaktioner med närstående inkluderar också förmåns- och avgiftsbestämda pensionsplaner.

Transaktioner med staten
Sveaskog AB ägs till 100 procent av svenska staten. Sveaskogkoncernens produkter och tjänster erbjuds staten, statliga myndigheter och statliga företag i konkurrens med andra leverantörer på kommersiella villkor.

På motsvarande sätt köper Sveaskog AB och dess koncernföretag produkter och tjänster från statliga myndigheter och företag till marknadsmässiga priser och på kommersiella villkor. Enskilt svarar varken staten, myndigheter eller företag för en väsentlig andel av Sveaskogkoncernens nettoomsättning eller resultat. Fastighetsaffärer med Naturvårdsverket uppgick under 2021 till 39 MSEK (23). Försäljningarna har skett till marknadsmässiga priser. Därutöver har Sveaskog erhållit intrångsersättning vid bildande av naturreservat på bolagets fastigheter till en summa av 28 MSEK (0).

Säkerheter eller eventualförpliktelser har ej utfärdats.

Sveaskog AB:s transaktioner med dotterföretag
Inga interna fastighetsaffärer har gjorts under 2021 och 2020.

Sveaskog AB:s fakturering till dotterföretag uppgick 2021 till 40 MSEK (15). Inga inköp har gjorts från dotterföretag. Utdelning från Sveaskog Förvaltnings AB samt ränteintäkter från och räntekostnader till koncernföretag specificeras i not 10 Finansiella intäkter och kostnader.

Beträffande Sveaskog AB:s fordringar på och skulder till dotterföretag hänvisas till not 17 Långfristiga fordringar, not 19 Kundfordringar, lånefordringar och övriga fordringar, not 21 Likvida medel, räntebärande skulder och övriga finansiella instrument samt not 23 Ej räntebärande skulder. Aktier i koncernföretag specificeras i not 16 Aktier och andelar.

Sveaskog AB har ställt borgen för pensioner till FPG för Sveaskog Förvaltnings AB. I övrigt finns inga säkerheter eller ansvarsförbindelser.

Transaktioner med intresseföretag
Sveaskog Förvaltnings AB äger 50 procent av aktier och röstetal i Setra Group AB. Försäljningen till Setra Group svarar för 16 procent (14) av den totala nettoomsättningen för koncernen. Inköp från Setra Group avser huvudsakligen restprodukter från Setras sågverk (flis, spån och bark) och svarar för 2 procent (2) av koncernens totala kostnader för råvaror och förnödenheter.

Sveaskog Förvaltnings AB har ytterligare två intresseföretag, SunPine AB, där aktier och röstetal uppgår till 25,14 procent, och ShoreLink AB, där aktier och röstetal uppgår till 24,07 procent. Det har inte förekommit någon handel med SunPine AB under 2021 eller 2020, varken inköp eller försäljning. Under året har lastnings-, lossnings- och virkestransporttjänster inköpts från ShoreLink AB till ett värde av 5 MSEK (6).

Transaktioner med ledande befattningshavare
Inga transaktioner eller fordringar/skulder från Sveaskog till ledande befattningshavare/styrelse har förekommit. Inga utställda säkerheter eller eventualföpliktelser från Sveaskog till ledande befattningshavare/styrelse har förekommit.

För information om ersättningar till ledande befattningshavare och styrelseledamöter hänvisas till not 8.

NOT 3 Transaktioner med närstående, forts.

MSEK	Koncernen 2021	Koncernen 2020	Moderbolaget 2021	Moderbolaget 2020
Försäljning till närstående, dotterföretag			40	15
Inköp från närstående, dotterföretag	–	–	–	–
Fordringar på närstående, koncernföretag	–	–	5 611	10 092
Skulder till närstående, koncernföretag	–	–	5 654	13 288
Försäljning till närstående, intresseföretag	1 076	948	–	–
Inköp från närstående, intresseföretag	47	51	–	–
Fordringar på närstående, intresseföretag	234	198	–	–
Skulder till närstående, intresseföretag	1	5	–	–

NOT 4 Intäkternas fördelning

REDOVISNINGSPRINCIPER
Sveaskog tillämpar IFRS 15 intäkter från avtal med kunder. Intäkter redovisas när kunden erhåller kontroll över den sålda varan eller tjänsten och har möjlighet att använda och erhåller nyttan från varan eller tjänsten.

Sågtimmer
Intäkter för försäljning av sågtimmer innefattar timmer av gran, tall och olika lövträd som till exempel bok, ek och björk. Försäljningen kan handla om allt från standardleveranser till komplexa kundanpassade order. För att möta kundernas behov kompletterar Sveaskog virket från den egna skogen med externt köpta volymer eller genom att byta virke med andra skogsägare. Kunden får kontroll över virket när det avlämnas på industri och mäts in. Fakturering och intäktsredovisning sker samma månad som inmätningen.

Massaved och flis
Intäkter för försäljning av massaved och flis innefattar ett brett sortiment från den egna skogen, import och inköp från andra skogsägare. Försäljningen sker till pappers- och massaindustrin. Kunden får kontroll över massaveden och flisen när det avlämnas på industri och mäts in. Fakturering och intäktsredovisning sker samma månad som inmätningen.

Biobränsle
Intäkter för försäljning av biobränsle innefattar grenar och toppar (så kallad grot) liksom klena träd och energived. Biobränslet kommer från röjning, gallring och föryngringsavverkning i Sveaskogs egna skogar och genom inköp från andra skogsägare. Intäkterna redovisas när biobränslet levererats till kund.

Svenska Skogsplantor
Inom ramen för varumärket Svenska Skogsplantor produceras och säljs frö och skogsplantor. Svenska Skogsplantor erbjuder även skogsskötseltjänster såsom markberedning och plantering åt externa kunder. Intäkterna redovisas när plantor eller frö levererats till kund eller när plantering eller markberedning är utförd.

Övrigt
Övriga intäkter från avtal med kunder innefattar skogsvårdsuppdrag, fällavgifter för älg, fiskekort och slussning med mera. Intäkterna redovisas när uppdraget är utfört.

Upplåtelser (intäkter avseende leasingavtal)
Intäkter för upplåtelser innefattar främst upplåtelser för jakt och fiske. Övriga upplåtelser omfattar hyresobjekt och arrenden för bland annat jordbruk, torv-, grus och bergtäkter samt för vindkraft och telekomutrustning.

Nettoomsättning uppdelad på huvudsakliga varor och tjänster

MSEK	Koncernen 2021	Koncernen 2020	Moderbolaget 2021	Moderbolaget 2020
Sågtimmer	3 398	3 016	–	–
Massaved och flis	2 706	2 793	–	–
Biobränsle	134	140	–	–
Skogsplantor	339	301	–	–
Övrigt	170	170	–	–
Totalt intäkter från kontrakt med kunder	**6 747**	**6 420**	**0**	**0**
Varav IFRS 15 i nettoomsättning	6 743	6 415	–	–
Leasingintäkter	177	182	40	15
Total nettoomsättning	**6 920**	**6 597**	**40**	**15**
Varav IFRS 15 i övriga rörelseintäkter	4	5	–	–
Realisationsvinster m m	136	96	13	86
Totalt övriga rörelseintäkter	**140**	**101**	**13**	**86**
Tidpunkt för intäktsredovisning				
Varor och tjänster överförda till kund vid en tidpunkt	6 633	6 302	–	–
Tjänster överförda till kund över tid	114	118	–	–

Sveaskog har ej uppfyllda prestationsåtaganden för försäljningsavtal med längre avtalstid än 12 månader på 9 297 MSEK (4 198), varav 3 016 MSEK (1 685) väntas intjänas under nästa år, 6 172 MSEK (2 213) inom 2–5 år och 109 MSEK (300) åren därefter. Åtagandena består av avtalade leveranser framåt i tiden, främst avseende massaved, men även biobränsle och skogsplantor, där Sveaskog åtagit sig att leverera en viss volym per år. Värdet på förpliktelserna som baseras på aktuella priser har en viss osäkerhet då avtalen består av flera leveransavtal där priset omförhandlas varje år. Av förra årets ej uppfyllda prestationsåtaganden på 4 198 MSEK avsåg 1 685 MSEK 2021. Under rapporteringsperioden har 1 685 MSEK redovisats som intäkter.

Nettoomsättning per geografisk marknad
Koncernens nettoomsättning är till 98 procent (97) hänförlig till Sverige. Moderbolagets nettoomsättning är helt hänförlig till Sverige.

MSEK	Koncernen 2021	Koncernen 2020	Moderbolaget 2021	Moderbolaget 2020
Intäkter per geografisk marknad				
Nettoomsättning				
Sverige	6 754	6 410	40	15
Finland	100	144	–	–
Norge	10	10	–	–
Lettland	4	1	–	–
Polen	32	0	–	–
Tyskland	16	29	–	–
Danmark	0	0		
Frankrike	0	0	–	–
Övriga länder	4	3	–	–
Summa	**6 920**	**6 597**	**40**	**15**

Information om större kunder
Koncernen har två (tre) kunder vilka var och en för sig överstiger 10 procent av omsättningen. Omsättningen till de tre största kunderna är 1 076 MSEK (948), 895 MSEK (909) respektive 583 MSEK (675).

NOT 5 Övriga rörelseintäkter

REDOVISNINGSPRINCIPER

Statliga stöd

Ett statligt bidrag hänförligt till en biologisk tillgång redovisas som intäkt när villkoren är uppfyllda. Bidrag periodiseras systematiskt i resultaträkningen på samma sätt och över samma perioder som de kostnader bidragen är avsedda att kompensera för. Statliga bidrag relaterade till tillgångar redovisas i balansräkningen som en förutbetald intäkt och periodiseras över tillgångens nyttjandeperiod. Ersättning för vägbidrag 29 MSEK (26) och naturvårdsinsatser 2 MSEK (2) redovisas som en intäkt i resultaträkningen. Vägbidragen är av två typer, för årlig drift (sommar- och vinterunderhåll) och för särskild drift (upprustning av väg). Det föreligger inga ouppfyllda villkor som kan föranleda återbetalning.

Sveaskog förväntar sig inga betydande minskningar av de statliga stöden inom de närmaste åren. Inför ansökningar till stöd görs en avvägning mellan tidsåtgång, åtgärdens kostnad och åtgärdsarealen samt områdets (potentiella) natur- och kulturvärden. Arbetsintensiva åtgärder och större arealer, såsom till exempel naturvårdsbränningar och betes- eller slåttermarker, prioriteras oftast.

Vägbidrag utbetalas till väghållare när det finns en fastboende som bor mer än 1 km från allmän väg. Underhållsbidraget beräknas som en schablon och uppgår till ca 50–70% av Sveaskogs underhållskostnader för de vägar som är berättigade till bidrag. De bidrag som erhålls förbrukas varje år. Varje bidragsväg kan följas med projektnummer både hos Sveaskog och hos Tafikverket, som är den huvudsakliga bidragsgivaren.

Sveaskog har fått 0 MSEK (1) i statligt stöd för sjuklönekostnader under Corona samt ett generellt Corona-stöd till exportindustrin i det baltiska dotterbolaget på 5 MSEK (0).

Försäkringsersättning

Sveaskog har sitt skogsinnehav försäkrat mot extra kostnader orsakade av storm och brand. Ingen extern försäkringsersättning har erhållits för denna typ av skador under 2021 och inte heller under 2020.

	Koncernen		Moderbolaget	
MSEK	2021	2020	2021	2020
Realisationsvinst vid försäljning av maskiner, inventarier och fastigheter	40	38	13	86
Försäkringsersättning	0	0	–	–
Intrångsersättningar	40	19	0	–
Bidrag	36	30	–	–
Licensintäkter och royalties	4	5	–	–
Övriga rörelseintäkter	20	9	0	0
Summa	**140**	**101**	**13**	**86**

NOT 6 Övriga externa kostnader

Övriga externa kostnader utgörs till 73 procent (72) av ersättningar till entreprenörer inom Skogsrörelsen samt frakter och transporter.

Arvoden och kostnadsersättning till revisorer

	Koncernen		Moderbolaget	
MSEK	2021	2020	2021	2020
Deloitte AB				
Revisionsuppdrag	2	2	–	–
Skatterådgivning	0	0	–	–
Övriga tjänster	0	0	–	–
Totalt				
Revisionsuppdrag	2	2	–	–
Revisionsverksamhet utöver revisionsuppdrag	0	0	–	–
Skatterådgivning	0	0	–	–
Övriga tjänster	0	0	–	–
Summa	**2**	**2**	**–**	**–**

Med revisionsuppdrag avses granskning av årsredovisningen och bokföringen samt styrelsens och verkställande direktörens förvaltning, övriga arbetsuppgifter som det ankommer på företagets revisorer att utföra samt rådgivning eller annat biträde som föranleds av iakttagelser vid sådan granskning eller genomförandet av sådana övriga arbetsuppgifter. Allt annat är andra uppdrag.

NOT 7 Leasingavtal

Koncernen som leasetagare

REDOVISNINGSPRINCIPER

Sveaskog tillämpar IFRS 16 Leasing.

Koncernen bedömer om avtalet är, eller innehåller, ett leasingavtal när avtalet ingås. Koncernen redovisar en nyttjanderätt med tillhörande leasingskuld för samtliga leasingavtal där koncernen är leasetagare, förutom för korttidsleasingavtal (avtal klassificerade som leasing med en leasingperiod under 12 månader) och leasingavtal av lågt värde (såsom kontorsmaskiner). För dessa leasingavtal, redovisar koncernen leasingbetalningarna som en kostnad linjärt över leasingavtalet såvida inte en annan systematisk metod är mer representativ för när de ekonomiska fördelarna från de leasade tillgångarna förbrukas av koncernen.

Leasingskulden värderas initialt till nuvärdet av de leasingavgifter som inte betalats vid inledningsdatumet, diskonterat med användning av leasingavtalets implicita ränta, om denna räntesats lätt kan fastställas. Om denna räntesats inte lätt kan fastställas använder koncernen den marginella låneräntan. Koncernens marginella låneränta bestäms utifrån en avkastningskurva baserad på obligationer utgivna i SEK av företag med överensstämmande kreditvärdighet. Kurvan är framtagen av informationstjänsten Refinitiv och i den kurvan hämtas räntan för respektive löptid.

Leasingavgifter som inkluderas i värderingen av leasingskulden omfattar:

- Fasta avgifter (inklusive till sin substans fasta avgifter, med avdrag för eventuella förmåner i samband med teckning av leasingavtal).
- Variabla leasingavgifter som beror på ett index eller ett pris, initialt värderade med hjälp av det index eller det pris som gällde vid inledningsdatumet.
- Belopp som förväntas betalas ut av leasetagaren (eller närstående part eller tredje part som har finansiella förutsättningar att infria de avtalade förpliktelserna) enligt restvärdesgarantier.
- Lösenpriset för optioner att köpa om leasetagaren är rimligt säker på att utnyttja optionerna.

NOT 7 Leasingavtal, forts.

- Straffavgifter som utgår vid uppsägning av leasingavtalet, om leasingperioden återspeglar att leasetagaren kommer att utnyttja en möjlighet att säga upp leasingavtalet.

Leasingskulden redovisas som en del av de räntebärande kort- och långfristiga skulderna i koncernens rapport över finansiell ställning och specificeras i not 21.

Efter inledningsdatumet värderas leasingskulden genom att det redovisade värdet ökas med räntan på leasingskulden (genom användning av effektivräntemetoden), och genom att det redovisade värdet minskas med utbetalda leasingavgifter.

Koncernen omvärderar leasingskulden (och gör en motsvarande justering av nyttjanderätten) om antingen:

- Leasingperioden förändras eller om bedömningen av en option att köpa den underliggande tillgången förändras, i vilket fall leasingskulden måste omvärderas genom diskontering av de ändrade leasingavgifterna med användning av en ändrad diskonteringsränta.
- Leasingavgifterna förändras till följd av ändringar i ett index eller ett pris eller om det sker en förändring i de belopp som förväntas betalas ut enligt en restvärdesgaranti, i vilka fall leasingskulden omvärderas genom diskontering av de ändrade leasingbetalningarna med användning av den initiala diskonteringsräntan (såvida inte leasingbetalningarna förändras på grund av en förändring i den rörliga räntan, i vilket fall en ändrad diskonteringsränta ska användas).
- En ändring av leasingavtalet som inte redovisas som ett separat leasingavtal, i vilket fall leasingskulden omvärderas genom att diskontera de ändrade leasingavgifterna med en ändrad diskonteringsränta.

Nyttjanderätter omfattar summan av den initiala värderingen av motsvarande leasingskuld, leasingavgifter som betalats vid eller före inledningsdatumet och eventuella initiala direkta utgifter. Därefter värderas de till anskaffningsvärdet efter avdrag för ackumulerade avskrivningar och nedskrivningar.

När koncernen har en skyldighet att bortforsla den underliggande tillgången, återställa den plats där den befinner sig eller återställa den underliggande tillgången till det skick som föreskrivs i leasingavtalets villkor, redovisas en avsättning och värderas enligt IAS 37, om inte dessa kostnader uppstår i samband med produktion av varor.

Nyttjanderättigheter skrivs av under den kortare av leasingperioden och den underliggande tillgångens nyttjandeperiod. Om leasingavtalet överför äganderätten till den underliggande tillgången till koncernen eller om anskaffningsvärdet för nyttjanderätten återspeglar att koncernen kommer att utnyttja en option att köpa, ska den hänförliga nyttjanderätten skrivas av under den underliggande tillgångens nyttjandeperiod. Avskrivningarna påbörjas vid leasingavtalets inledningsdatum.

Nyttjanderätterna redovisas som en separat post i koncernens rapport över finansiell ställning.

Koncernen tillämpar IAS 36 för att fastställa om det föreligger ett nedskrivningbehov av nyttjanderätten och redovisar eventuell identifierad nedskrivning vilket beskrivs i not 1 Redovisningsprinciper under Nedskrivningar och i not 15 Övriga materiella anläggningstillgångar.

Variabla leasingavgifter som inte beror på ett index eller ett pris ska inte inkluderas i värderingen av leasingskulden eller nyttjanderätten. Dessa hänförliga betalningar redovisas som en kostnad i den period som den händelse eller förhållande som ger upphov till dessa betalningar uppstår och inkluderas i Övriga externa kostnader i resultatet.

Som en praktisk lösning tillåter IFRS 16 att inte skilja icke-leasingkomponenter från leasingkomponenter, och i stället redovisa varje leasingkomponent och alla tillhörande icke-leasingkomponenter som en enda leasingkomponent. Koncernen har valt att inte använda denna praktiska lösning.

Sveaskog är leasetagare av:

- Kontorslokaler, lagerlokaler, förråd, garage
- Skogsmaskiner, truckar och bilar
- Mark för plantterminaler, fröplantager, fiskerätter, parkering mm
- Kontorsutrustning, larm mm

Nyttjanderättstillgång

MSEK	Nyttjande-rätts-tillgång mark	Nyttjande-rätts-tillgång byggnad	Nyttjande-rätts-tillgång maskiner & inventarier	Summa nyttjande-rätts-tillgångar
Koncernen				
Ingående värden 1.1.2020	7	75	47	129
Nya avtal	0	73	16	89
Avslutade avtal	–	–5	–14	–19
Omvärderingar	0	17	4	21
Årets avskrivningar	–1	–42	–14	–57
Utgående värden 31.12.2020	**6**	**118**	**39**	**163**
Nya avtal	4	16	12	32
Avslutade avtal	–	–	–7	–7
Omvärderingar	0	3	7	10
Årets avskrivningar	–1	–35	–9	–45
Utgående värden 31.12.2021	**9**	**102**	**42**	**153**

Leasingskuld

MSEK	2021	2020
Koncernen		
Ingående värden 1 januari	164	124
Nya avtal	31	89
Amortering och avslut	–52	–63
Omvärderingar	10	12
Ränteuppräkning	2	2
Utgående värden 31 december	**155**	**164**
varav kortfristig	53	47
varav långfristig	102	117

Löptidsanalys vid övriga finansiella skulder, se not 26.
Avstämning finansiella skulder vs kassaflödet, se not 21.

IFRS 16 påverkan på resultaträkning

MSEK	2021	2020
Koncernen		
Avskrivning på nyttjanderätter	–45	–57
Räntekostnader för leasingskulder	–2	–2
Latent skatt	0	0
Påverkan på nettoresultatet	**–47**	**–59**

MSEK	2021	2020
Betalda leasingavgifter för avtal som ingår i leasingskulden	47	53
Variabla leasingavgifter avseende leasingavtalen ovan men som inte inkluderas ovan	4	3
Korttidsavtal, leasingkostnad	10	8
Leasingavtal av tillgångar av lågt värde, leasingkostnad	1	3
Det totala kassautflödet av leasingavtal	62	67

NOT 7 Leasingavtal, forts.

Typ av avtal

	Löptid	Förlängnings-optioner	Indexklausuler	Variabla leasing-avgifter	Restvärdes-garantier	Uppsägningstid (före avtalets utgång)
Kontorslokal	1–5 år	Oftast	Oftast	Ja, fastighetsskatt	Nej	3–12 månader
Plantterminal och lager	2–10 år	Oftast	Oftast	Nej	Nej	6–24 månader
Garage– och parkeringsplatser	1–5 år	Oftast	Oftast	Nej	Nej	1–12 månader
Produktionsmaskiner och truckar	2–6 år	Ja på produktions–maskiner	Ja eller kopplat till ränteindex	Nej	Nej	3 månader på produktions–maskiner
Mark och vatten för plantage, fiskevatten och tomträttsavgäld	2–50 år	Ja	Ja	Nej	Nej	12–24 månader
Kontorsutrustning tex larm, videoutrustning och rumsbokningsskärmar	3–5 år	Ja för larm	Ett avtal kopplat till ränteindex	Nej	Nej	10 månader för larm
Bilar	2–5 år	Nej	Nej	Ja, fordonsskatt	Ja	E/T

Förlängningsoptioner har tagits med i beräkningen om det bedömts som rimligt säkert att de kommer att utnyttjas. Den vägda genomsnittliga marginella låneräntan uppgick till 0,65% (0,49%). Inga leasingavtal finns i moderbolaget.

Det största avtalet är ett tioårigt avtal avseende en plantterminal i Kumla. Översyn pågår om kontorslokalerna i Stockholm, nytt avtal kan komma ifråga från 2023.

Koncernen som leasegivare

REDOVISNINGSPRINCIPER

Hyresavtal för vilka Sveaskog är leasegivare klassificeras som finansiella eller operationella leasingavtal. När villkoren för hyresavtalet väsentligen överför alla risker och förmåner för ägandet till leasetagaren klassificeras kontraktet som ett finansiellt leasingavtal. Alla andra leasingavtal klassificeras som operationella leasingavtal. Alla Sveaskogs avtal är operationella.

Hyresintäkter från operationella leasingavtal redovisas linjärt över den aktuella hyresperioden. Inledande direkta kostnader som uppkommit vid förhandling och arrangemang av ett operationellt leasingavtal läggs till den hyrda tillgångens redovisade värde och redovisas linjärt över leasingperioden.

När ett kontrakt inkluderar både hyres- och icke-hyreskomponenter tillämpar koncernen IFRS 15 för att fördela vederlaget enligt avtalet till varje komponent.

Sveaskog ingår hyresavtal som leasegivare med avseende på:

- Jakt– och fiskeupplåtelser.
- Bostads–, fritidsbostads, gårds– och sidoarrenden.
- Övriga markupplåtelser såsom för vindkraft och mobilmaster.
- Täkter såsom grus, torv och berg.

Arrendeintäkter

	Koncernen		Moderbolaget	
MSEK	2021	2020	2021	2020
Koncernen				
Årets intäkt avseende arrenden	177	182	40	15
Förfalloår för ingångna avtal				
Inom ett år	195	171	40	15
Mellan ett år och fem år	288	232	–	–
Längre än fem år	884	854	–	–
Summa	**1 367**	**1 257**	**40**	**15**

Avtalen avseende jakt- och fiske är i de flesta fall tillsvidareupplåtelser, eller upplåtelser på 1–5 år, som kan sägas upp av båda parter med kort varsel.

Avtalen för jordbruksarrenden, bostadsarrenden m m samt upplåtelser med hyresrätt (främst fritidshus) har varierande varaktighet men för upplåtelser avseende bostäder föreligger oftast långa avtalsperioder eller tillsvidareupplåtelser som är förknippade med någon form av besittningsskydd.

Koncernen har intäkter för anläggningsarrenden för vindkraftverk, kommunikationsmaster och andra kapitalkrävande anläggningar. Framförallt avtalen gällande vindkraft är tecknade med långa avtalstider, 25 år eller mer. Koncernen upplåter nyttjanderätt till berg- och grustäkter samt torvtäkter. Upplåtelserna är i de flesta fall kopplade till gällande täkttillstånd och kan ha en varaktighet på upp till 25 år.

NOT 8 Personalkostnader, medelantal anställda och sjukfrånvaro

REDOVISNINGSPRINCIPER

Ersättningar till anställda

Pensionsförpliktelser

Sveaskog har pensionsåtaganden enligt pensionsplaner som följer av kollektivavtal samt till följd av förpliktelser enligt bolagiseringsavtalet som träffats med staten. Pensionsplanerna är antingen avgifts- eller förmånsbestämda och omfattar antastbara och oantastbara pensionsförpliktelser. Pensionsplanerna för anställda som är aktiva finansieras huvudsakligen genom premiebetalningar till försäkringsföretag.

Avgiftsbestämda planer

Förpliktelserna avser i första hand förpliktelser till medarbetare knutna till Avtalspension SAF-LO och ITP-avtalets avdelning 1 (nya ITP). Förpliktelser avseende avgifter till avgiftsbestämda planer redovisas som en kostnad i resultaträkningen i takt med att förmånerna intjänas, vilket normalt sammanfaller med tidpunkten för när premier erläggs. Efter det att premierna har erlagts till de formella eller informella fristående försäkringsföretag som anlitats finns det inte någon förpliktelse att erlägga ytterligare premier.

Förmånsbestämda planer

Enligt förmånsbestämda planer bestäms pensionens storlek utifrån faktorer som lön, tjänstetid och ålder.

Förpliktelserna avser huvudsakligen dels förpliktelser avseende medarbetare knutna till ITP-avtalets avdelning 2 (gamla ITP), dels förpliktelser avseende pensioner och livräntor övertagna från staten i samband med bolagiseringen (se not 22 avsättningar för pensioner).

NOT 8 Personalkostnader, medelantal anställda och sjukfrånvaro, forts.

Förpliktelserna enligt ITP-avtalets avdelning 2 tryggas genom premiebetalning till Alecta. I enlighet med ett uttalande av Rådet för finansiell rapportering (UFR 10) ska ITP-plan som tryggas genom försäkring i Alecta klassificeras som en förmånsbestämd plan som omfattar flera arbetsgivare. Tillgång till tillräcklig information som gör det möjligt att redovisa koncernens andel av den förmånsbestämda förpliktelsen och de förvaltningstillgångar och kostnader som är förbundna med planen saknas. Därför redovisas planen som en avgiftsbestämd plan, vilket innebär att erlagda premier redovisas som en kostnad. Förväntade avgifter till planen för nästa rapportperiod är 12 MSEK (15). Alectas överskott kan fördelas till försäkringstagarna och/eller de försäkrade. Alectas kapitaltäckningsmålsättning är att 140 procent av tillgångarnas marknadsvärde skall vara uppnådda i relation till pensionsförsäkringsåtagandena. Alectas preliminära kapitaltäckning uppgick till 172 procent (148) jämfört med åtaganden per 31 december 2020. Sveaskogs andel av det totala antalet aktiva medlemmar i planen uppgick till 0,07 procent (0,07), vilket motsvarar 277 (294) aktiva medlemmar. Nettoförpliktelse, avseende övriga förmånsbestämda planer, beräknas separat för varje plan utifrån företagsspecifika aktuariella antaganden. Dessa innefattar bland annat bedömningar av framtida lönejusteringar, inflationstakt, dödlighet, avgångsintensitet och förändringar i inkomstbasbelopp; förpliktelserna diskonteras till ett nuvärde. Diskonteringsräntan fastställs med marknadsräntan på bostadsobligationer som grund.

Värderingarna har utförts av en kvalificerad extern aktuarie.

Om ersättningarna i en plan förbättras, redovisas den andel av den ökade ersättningen som hänför sig till de anställdas tjänstgöring under tidigare perioder som en kostnad i resultaträkningen linjärt fördelad över den genomsnittliga perioden tills ersättningarna helt är intjänade. Om ersättningen är fullt ut intjänad redovisas en kostnad i resultaträkningen direkt.

I enlighet med IAS 19 redovisas alla aktuariella vinster och förluster i övrigt totalresultat när de uppstår.

Ersättningar vid uppsägning

En avsättning redovisas i samband med uppsägningar av personal endast om företaget bevisligen är förpliktigat att avsluta en anställning före den normala tidpunkten eller när ersättningar lämnas som ett erbjudande för att uppmuntra frivillig avgång. I de fall företaget säger upp personal upprättas en detaljerad plan som minst innehåller arbetsplats, befattningar och antal berörda personer samt ersättningarna för varje personalkategori eller befattning och tiden för planens genomförande.

Löner och andra ersättningar samt sociala kostnader

	Koncernen		Moderbolaget	
MSEK	2021	2020	2021	2020
Löner och andra ersättningar	409	398	2	2
Avtalsenliga pensioner till vd	1	2	–	–
Avtalsenliga pensioner, övriga[1]	43	50	–	–
Övriga sociala kostnader	146	141	–	–
Summa	**599**	**591**	**2**	**2**
Kapitaliserade pensionsförpliktelser till vd och vvd	–	–	–	–

1) Se även not 22, avsättningar för pensioner.

Av kostnaderna för avtalsenliga pensioner så avser 14 MSEK (21) förmånsbestämda planer och 30 MSEK (31) avgiftsbestämda planer.

Löner och andra ersättningar per land

	2021		2020	
MSEK	Styrelse, Vd, vvd	Övriga anställda	Styrelse, Vd, vvd	Övriga anställda
Moderbolaget				
Sverige	2	–	2	–
Dotterföretag				
Sverige	4	393	6	379
– varav bonus	–	–	–	–
Lettland	1	9	1	9
Finland	–	0	–	1
Litauen	–	–	–	–
Summa dotterföretag	**5**	**402**	**7**	**389**
SUMMA TOTALT	**7**	**402**	**9**	**389**

Medelantal anställda per land

	2021		2021	2020
	Kvinnor	Män	Totalt	Totalt
Moderbolaget	–	–	–	–
Dotterföretag				
Sverige	210	581	791	792
Lettland	5	28	33	33
Finland	–	1	1	2
Summa dotterföretag	**215**	**610**	**825**	**827**
SUMMA TOTALT	**215**	**610**	**825**	**827**

Fördelningen mellan kvinnor och män i styrelse och koncernledning

Koncernen

	2021		2020	
	Kvinnor	Män	Kvinnor	Män
Styrelseledamöter				
– Valda av årsstämman	5	3	3	3
– Arbetstagarrepresentanter, ordinarie	1	1	1	1
– Arbetstagarrepresentanter, suppleanter	–	2	–	2
Vd	–	1	1	–
Övrig koncernledning	5	4	5	3
Summa	**11**	**11**	**10**	**9**

Styrelsen är identisk i Sveaskog AB och Sveaskog Förvaltnings AB.

Moderbolaget

	2021		2020	
	Kvinnor	Män	Kvinnor	Män
Styrelseledamöter				
– Valda av årsstämman[1]	5	3	3	3
– Arbetstagarrepresentanter, ordinarie	1	1	1	1
– Arbetstagarrepresentanter, suppleanter	–	2	–	2
Vd	–	1	1	–
Summa	**6**	**7**	**5**	**6**

1) Vid årsstämman 2020 valdes 4 kvinnor in i styrelsen, en av dem valde att lämna styrelsen i december 2020.

NOT 8 Personalkostnader, medelantal anställda och sjukfrånvaro, forts.

Dotterföretag (rörelsedrivande)

	2021		2020	
	Kvinnor	Män	Kvinnor	Män
Styrelseledamöter				
– Valda av årsstämman	8	8	5	9
– Arbetstagarrepresentanter, ordinarie	1	1	1	1
– Arbetstagarrepresentanter, suppleanter	–	2	–	2
Vd	–	1	1	–
Summa	**9**	**12**	**7**	**12**

Uppgift om de anställdas frånvaro p g a sjukdom, koncernen

	2021	2020
Total sjukfrånvaro i procent av de anställdas sammanlagda ordinarie arbetstid		
Män	3,2	3,2
Kvinnor	5,8	3,9
Totalt	**3,9**	**3,3**
Sjukfrånvarons längd i dagar i procent av total sjukfrånvaro		
Sammanhängande tid av 60 dagar eller mer	56	45
< 60 dagar	44	55
Totalt	**100**	**100**
Åldersfördelning av de sjukfrånvarande i procent		
29 år och yngre	2,7	2,3
30–49 år	4,1	3,3
50 år och äldre	3,9	3,6
SUMMA	**3,9**	**3,3**
Antalet långtidsfriska personer i procent av medelantalet tillsvidareanställda[1, 2]	31,6	30,6

1) Exklusive SIA Sveaskog Baltfor.

2) Personer som varit anställda i minst tre år och saknar frånvaro pga sjukdom de senaste två åren.

Ersättningar och andra förmåner under året, styrelsen

2021, SEK	Styrelse-arvoden	Utskotts-arvoden	Summa
Eva Färnstrand, styrelsens ordförande	480 000	31 332	511 332
Sven Wird	193 000	40 000	233 000
Leif Ljungqvist	0	0	0
Marie Berglund	193 000	10 000	203 000
Johan Kuylenstierna	193 000	40 000	233 000
Kerstin Lindberg Göransson	193 000	42 666	235 666
Christina Lindbäck (fr om 2021–04–26)	131 333	6 667	138 000
Elisabet Salander Björklund (fr om 2021–04–26)	131 333	26 667	158 000
Summa	**1 514 666**	**197 332**	**1 711 998**

2020, SEK	Styrelse-arvoden	Utskotts-arvoden	Summa
Eva Färnstrand, styrelsens ordförande	470 000	30 000	500 000
Annika Nordin, tom 2020–12–10	185 000	40 000	225 000
Sven Wird	185 000	40 000	225 000
Leif Ljungqvist	0	0	0
Marie Berglund	185 000	10 000	195 000
Johan Kuylenstierna	185 000	40 000	225 000
Kerstin Lindberg Göransson	185 000	40 000	225 000
Summa	**1 395 000**	**200 000**	**1 595 000**

I styrelsen ingår även arbetstagarrepresentanter. Till dessa utgår inget styrelsearvode.

Principer för ersättningar och andra förmåner för styrelsen och ledande befattningshavare

Principer

Till styrelsens ordförande och övriga årsstämmovalda ledamöter utgår arvode enligt årsstämmans beslut. Sveaskog följer statens riktlinjer avseende ersättning till ledande befattningshavare. Ersättningen till verkställande direktören beslutas av styrelsen och till övrig koncernledning av verkställande direktören efter samråd med ersättningsutskottet. Ersättningsfrågorna bereds av ersättningsutskottet som utgörs av Eva Färnstrand, Marie Berglund, Leif Ljungqvist och Christina Lindbäck.

NOT 8 Personalkostnader, medelantal anställda och sjukfrånvaro, forts.

Ersättningar och förmåner under året, koncernledning och övriga ledande befattningshavare

2021, SEK	Löner och ersättningar	Skattepliktiga förmåner	Pensions-kostnad[1]	Summa
Koncernledning				
Hannele Arvonen, vd (t om 2021–01–14)	161 858	2 694	40 907	205 459
Per Matses, vd (2021–01–18 – 2021–12–31)	3 828 298	24 471	1 038 554	4 891 323
Fredrik Klang, chef stab Skogsbruk	1 661 565	50 832	573 746	2 286 143
Anette Waara, marknadsområdeschef Nord	1 720 072	57 852	698 939	2 476 863
Eva Karlsson Berg, marknadsområdeschef Syd	1 768 944	6 768	764 017	2 539 729
Marie Stålnacke, HR–chef	1 434 102	79 396	717 530	2 231 028
Patrik Karlsson, CDO	1 631 123	63 456	767 956	2 462 535
Kristina Ferenius, CFO	1 888 928	27 048	784 398	2 700 374
Helene Bergström, affärsområdeschef Svenska Skogsplantor	1 311 729	6 768	691 532	2 010 029
Övriga ledande befattningshavare				
Guntars Zvejsalnieks, vd SIA Sveaskog Baltfor (EUR) [2]	89 161			89 161
SEK	917 823			917 823
SUMMA (SEK)	**16 324 442**	**319 285**	**6 077 579**	**22 721 306**

2020, SEK	Löner och ersättningar	Skattepliktiga förmåner	Pensions–kostnad[1]	Summa
Koncernledning				
Hannele Arvonen, vd	4 276 042	78 821	1 082 957	5 437 820
Helene Bergström, affärsområdeschef Svenska Skogsplantor (fr om 2020–11–01)	229 752	0	115 908	345 660
Kristina Ferenius, CFO (fr om 2020–12–01)	155 000	1 421	0	156 421
Patrik Karlsson, CDO (fr om 2020–08–17)	593 095	25 889	317 854	936 838
Eva Karlsson Berg, marknadsområdeschef Syd	1 773 769	6 612	762 054	2 542 435
Fredrik Klang, chef stab Skogsbruk	1 679 548	40 824	537 619	2 257 991
Marie Stålnacke, HR–chef	1 428 258	78 211	691 190	2 197 659
Anette Waara, marknadsområdeschef Nord	1 742 535	56 077	694 044	2 492 656
Viveka Beckeman, chefsjurist (tom 2020–09–13)	1 122 976	4 959	313 040	1 440 975
Per Matses, vice vd, CFO (tom 2020–11–30)	2 195 745	23 276	597 595	2 816 616
Anders Nilsson, tf affärsområdeschef Svenska Skogsplantor (tom 2020–09–30)	1 232 117	27 943	382 050	1 642 110
Helene Samuelsson, chef Kommunikation och public affairs (tom 2020–02–29)	245 059	9 344	120 426	374 829
Jan Wintzell, chef Affärsutveckling (tom 2020–08–31)	950 558	28 120	302 276	1 280 954
Övriga ledande befattningshavare				
Guntars Zvejsalnieks, vd SIA Sveaskog Baltfor (EUR) [2]	79 527			79 527
SEK	795 509			795 509
SUMMA (SEK)	**18 419 963**	**381 497**	**5 917 013**	**24 718 473**

[1] Pensionspremier inbetalda under året eller under angiven period.

[2] EUR, valutakurs per 31/12 2021 EUR/SEK 10,294 (10,003).

Ledande befattningshavare

Ersättning till verkställande direktören, övrig koncernledning samt övrig ledande befattningshavare utgörs av grundlön, förmånsbil alternativt årskort för kollektivtrafik och pension. Incitamentsprogram eller rörlig ersättning förekommer inte.

Verkställande direktör

Per Matses har varit vd under perioden 18 januari-31 december 2021. Se vidare not 27.

Pension

Pension gäller från 65 års ålder. Utöver pensionsförmåner enligt allmän försäkring (allmän pension) utgår pensionsförmåner enligt vid varje tidpunkt gällande ITP-plan, avdelning 1.

Uppsägning och avgångsvederlag

Per Matses anställning upphörde enligt överenskommelse per 31/12 2021, utan uppsägningstid och avgångsvederlag.

Övriga medlemmar av koncernledning och vd dotterföretag i Lettland

Pension

Från 65 års ålder utgår pension motsvarande ITP-planen. I de fall tiotaggslösning tillämpas inbetalas premie som vid traditionell ITP-plan. För vd i dotterföretaget i Lettland tillämpas pensionsvillkor enligt lettisk lag.

Uppsägning och avgångsvederlag

Vid uppsägning från företagets sida gäller en uppsägningstid om 6 månader, vid uppsägning från de anställdas sida 3-6 månader. Vid uppsägning från företagets sida erhålls ett avgångsvederlag som uppgår till 12-18 månadslöner. Uppsägningslön och avgångsvederlag avräknas mot andra inkomster. Avgångsvederlag är varken pensions- eller

NOT 8 Personalkostnader, medelantal anställda och sjukfrånvaro, forts.

semestergrundande. En av befattningshavarna saknar rätt till avgångsvederlag. För den personen gäller ingen avräkning.

NOT 9 Avskrivningar enligt plan och nedskrivningar

	Koncernen		Moderbolaget	
MSEK	2021	2020	2021	2020
Avskrivningar enligt plan				
Immateriella tillgångar				
Balanserade utgifter för systemutveckling m m (se not 13)	18	16	–	–
Nyttjanderättstillgångar				
Nyttjanderättstillgångar (se not 7)	45	57	–	–
Materiella anläggningstillgångar				
Byggnader (se not 15)	3	3	1	1
Markanläggningar (se not 15)	0	0	–	–
Maskiner och inventarier (se not 15)	81	73	–	–
Summa Avskrivningar	**147**	**149**	**1**	**1**

	Koncernen		Moderbolaget	
MSEK	2021	2020	2021	2020
Nedskrivningar				
Materiella anläggningstillgångar				
Maskiner och inventarier	0	0	–	–
Summa nedskrivningar	**0**	**0**	**–**	**–**
Totala avskrivningar enligt plan och nedskrivningar	**147**	**149**	**1**	**1**

NOT 10 Finansiella intäkter och kostnader

REDOVISNINGSPRINCIPER

Finansiella intäkter och kostnader

Finansiella intäkter och kostnader består av ränteintäkter på bankmedel, fordringar och räntebärande värdepapper, utdelningsintäkter, räntekostnader på lån, orealiserade och realiserade vinster på finansiella placeringar och derivatinstrument som används inom den finansiella verksamheten samt valutakursdifferenser.

Ränteintäkter på fordringar och räntekostnader på skulder beräknas med tillämpning av effektivräntemetoden. Effektivräntan är den ränta som gör att nuvärdet av alla framtida in- och utbetalningar under räntebindningstiden blir lika med det redovisade värdet av fordran eller skulden. Ränteintäkter inkluderar periodiserade belopp av transaktionskostnader och eventuella rabatter, premier och andra skillnader mellan det ursprungliga värdet av fordran och det belopp som erhålls vid förfall.

Utdelningsintäkt redovisas när rätten att erhålla betalning fastställts.

Moderbolaget redovisar koncernbidrag i bokslutsdispositioner enligt alternativregeln i RFR 2 Redovisning för juridiska personer.

Koncernen, MSEK	2021	2020
Finansiella intäkter		
Ränteintäkter	0	2
Summa	**0**	**2**
Finansiella kostnader		
Räntekostnader, pensioner	–1	–3
Räntekostnader, övriga	–115	–128
Nedskrivning	–	–7
Realisationsförlust aktier	–5	–
Övriga finansiella kostnader	–12	–15
Valutakursdifferenser	0	–2
Summa	**–133**	**–155**
SUMMA TOTALT	**–133**	**–153**

Den finansiella delen av kostnader för pensionsåtaganden i egen regi har beräknats efter en räntesats om 1,126 procent (0,376).

Moderbolaget, MSEK	2021	2020
Övriga finansiella intäkter		
Utdelning från dotterbolag	4 000	8 000
Ränteintäkter, övriga koncernföretag	16	18
Summa	**4 016**	**8 018**
Övriga finansiella kostnader		
Räntekostnader, övriga koncernföretag	–173	–228
Räntekostnader, övriga	–94	–107
Övriga finansiella kostnader	–12	–14
Summa	**–279**	**–349**
SUMMA TOTALT	**3 737**	**7 669**

NOT 11 Skatter

REDOVISNINGSPRINCIPER

Inkomstskatter utgörs av aktuell skatt och uppskjuten skatt. Inkomstskatter redovisas i resultaträkningen utom då underliggande transaktion redovisas i övrigt totalresultat eller i eget kapital varvid tillhörande skatteeffekter redovisas i övrigt totalresultat respektive eget kapital. Aktuell skatt är skatt som ska betalas eller erhållas avseende aktuellt år, med tillämpning av de skattesatser som är beslutade eller i praktiken beslutade per balansdagen. Hit hör även justering av aktuell skatt hänförlig till tidigare perioder.

Uppskjuten skatt beräknas enligt balansräkningsmetoden med utgångspunkt i temporära skillnader mellan redovisade och skattemässiga värden på tillgångar och skulder. Följande temporära skillnader beaktas inte: temporär skillnad som uppkommit vid första redovisningen av goodwill, första redovisningen av tillgångar och skulder som inte är rörelseförvärv och vid tidpunkten för transaktionen inte påverkar vare sig redovisat eller skattepliktigt resultat samt temporära skillnader hänförliga till andelar i dotter- och intresseföretag som inte förväntas bli återförda inom överskådlig framtid. Värderingen av uppskjuten skatt baserar sig på hur redovisade värden på tillgångar eller skulder förväntas bli realiserade eller reglerade. Uppskjuten skatt beräknas med tillämpning av de skattesatser och skatteregler som är beslutade eller i praktiken beslutade per balansdagen.

Uppskjutna skattefordringar avseende avdragsgilla temporära skillnader och underskottsavdrag redovisas endast i den mån det är sannolikt att dessa kommer att kunna utnyttjas. Värdet på uppskjutna skattefordringar reduceras när det inte längre bedöms sannolikt att de kan utnyttjas.

NOT 11 Skatter, forts.

Väsentliga bedömningar och uppskattningar

Värderingen av uppskjuten skatt baserar sig på hur redovisade värden på tillgångar och skulder förväntas bli realiserade. Detta innebär för Sveaskogs del att den uppskjutna skatteskulden också är beroende av de modellantaganden som görs vid beräkningen av den biologiska tillgången.

Resultat efter finansiella poster

MSEK	2021	2020
Sverige	1 696	13 662
Övriga länder	13	6
SUMMA	**1 709**	**13 668**

Skattekostnad (–) / skatteintäkt (+)

	Koncernen		Moderbolaget	
MSEK	2021	2020	2021	2020
Aktuell skatt				
Periodens skattekostnad (–)/ skatteintäkt (+)	–201	–222	–46	–56
Justering av skattekostnad hänförlig till tidigare år	0	0	–	–
Summa	**–201**	**–222**	**–46**	**–56**
Uppskjuten skatt				
Uppskjuten skatteintäkt (+)/ skattekostnad (–) avseende temporära skillnader	–14	–2 579	–	–
Summa	**–14**	**–2 579**	**–**	**–**
SUMMA TOTALT	**–215**	**–2 801**	**–46**	**–56**

Skattekostnad (–)/skatteintäkt (+) per land

	Koncernen		Moderbolaget	
MSEK	2021	2020	2021	2020
Sverige	–201	–222	–46	–56
Övriga länder	0	0	–	–
Summa	**–201**	**–222**	**–46**	**–56**

Skillnad mellan nominell och effektiv skattesats

	Koncernen		Moderbolaget	
Koncernen, MSEK	2021	2020	2021	2020
Svensk inkomstskattesats	–20,6	–21,4	–20,6	–21,4
Skatteeffekt hänförlig till tidigare år	0,0	0,0	–	–
Skatteeffekt av att resultatandel i intresseföretag redovisas netto efter skatt	8,0	0,1	–	–
Skatteeffekt på grund av ej avdragsgilla kostnader och ej skattepliktiga intäkter	0,0	0,7	19,5	20,7
Effekt av skattesatsändring[1]	0	0,1	–	–
Effektiv skattesats enligt resultaträkningen	–12,6	–20,5	–1,1	–0,7

1) 2018 beslutade den svenska riksdagen om sänkning av inkomstskatten för bolag i Sverige i två steg. Från 22 procent till 21,4 procent fr o m 1 januari 2019 och därefter till 20,6 procent fr o m den 1 januari 2021. Steg 2 i beslutet påverkade Sveaskogs resultat positivt med 10 MSEK år 2020.

Skatteposter som redovisas mot övrigt totalresultat

	Koncernen		Moderbolaget	
MSEK	2021	2020	2021	2020
Skatt hänförlig till poster som redovisas mot övrigt totalresultat	608	6 795	–	–
SUMMA	**608**	**6 795**	**–**	**–**

Uppskjutna skatteskulder och skattefordringar[1]

Koncernen, MSEK	2021	2020
Uppskjuten skatteskuld		
Skogstillgångar		
–varav marktillgångar (1)	7 409	6 797
–varav biologiska tillgångar	10 123	10 120
Övriga anläggningstillgångar	29	25
Varulager	23	28
Avsättning för ersättningar till anställda	3	1
Periodiseringsfond	451	437
Ersättningsfond för mark	55	70
Övriga obeskattade reserver	253	253
SUMMA	**18 346**	**17 731**
Uppskjuten skattefodran		
Finansiella instrument	4	10
Reserver	0	0
Avsättningar	3	4
SUMMA	**7**	**14**
Summa netto uppskjuten skatteskuld (+)/– fordran (–)	**18 339**	**17 717**
Redovisas som		
– Uppskjuten skattefordran	4	11
– Uppskjuten skatteskuld [1]	18 343	17 728
Netto uppskjuten skatteskuld	**18 339**	**17 717**

1) Samtliga förändringar av uppskjuten skatt har gått via totalresultatet, varav 608 MSEK (6 795) via övrigt totalresultat.

Uppskjutna skattefordringar och – skulder fördelas enligt följande:

Koncernen, MSEK	2021	2020
Uppskjutna skattefordringar		
Uppskjutna skattefordringar som ska utnyttjas efter mer än 12 månader	4	11
Uppskjutna skattefordringar som ska utnyttjas inom 12 månader	–	–
Uppskjuten skatteskuld		
Uppskjutna skatteskulder som ska betalas efter mer än 12 månader	18 343	17 728
Uppskjutna skatteskulder som ska betalas inom 12 månader	–	–
Uppskjutna skatteskulder (netto)	**–18 339**	**–17 717**

NOT 12 Ej kassaflödespåverkande poster

MSEK	Koncernen 2021	Koncernen 2020	Moderbolaget 2021	Moderbolaget 2020
Avskrivningar	147	149	1	1
Realisationsvinster[1]	–39	–37	–13	–86
Realisationsvinster fastighetsförsäljning	–30	–163	–	–
Resultatandelar i intresseföretag	–667	–57	–	–
Värdeförändring skog	196	–12 481	–	–
Övrigt	–211	–64	–	–
SUMMA	**–604**	**–12 653**	**–12**	**–85**

1) Realisationsvinster 40 MSEK (38), realisationsförluster –1 MSEK (-1).

NOT 13 Immateriella tillgångar, koncernen

REDOVISNINGSPRINCIPER

Immateriella tillgångar

Immateriella tillgångar som förvärvas eller upparbetas internt, redovisas till anskaffningsvärde minus ackumulerade avskrivningar (se nedan) och nedskrivningar.

Tillkommande utgifter

Tillkommande utgifter för aktiverade immateriella tillgångar redovisas som en tillgång i balansräkningen endast då de ökar de framtida ekonomiska fördelarna för den specifika tillgången till vilka de hänför sig. Alla andra utgifter kostnadsförs när de uppkommer.

Avskrivning

Avskrivningar redovisas i resultaträkningen linjärt över immateriella tillgångars beräknade nyttjandeperioder. Avskrivningsbara immateriella tillgångar skrivs av från det datum då de är för användning. De beräknade nyttjandeperioderna är:

Immateriella tillgångar	Bedömda nyttjande-perioder	Avskriv-ningssatser
Förvärvade respektive internt upparbetade		
Balanserade utgifter för systemutveckling m.m.	5–10 år	10–20 %

MSEK	Balanserade utgifter för systemutveckling m.m.
Anskaffningsvärden	
Ingående värden 1.1.2020	199
Investeringar	44
Utrangering	–4
Utgående värden 31.12.2020	**239**
Ackumulerade uppskrivningar	
Ingående värden 1.1.2020	4
Utgående värden 31.12.2020	**4**
Ackumulerade avskrivningar enligt plan	
Ingående värden 1.1.2020	–36
Utrangering	4
Årets avskrivningar	–16
Utgående värden 31.12.2020	**–48**
Ackumulerade nedskrivningar	
Ingående värden 1.1.2020	–31
Utgående värden 31.12.2020	**–31**
Utgående planenliga restvärden 31.12.2020	**164**

MSEK	Balanserade utgifter för systemutveckling m.m.
Anskaffningsvärden	
Ingående värden 1.1.2021	239
Investeringar	19
Utrangering	–1
Utgående värden 31.12.2021	**257**
Ackumulerade uppskrivningar	
Ingående värden 1.1.2021	4
Utgående värden 31.12.2021	**4**
Ackumulerade avskrivningar enligt plan	
Ingående värden 1.1.2021	–48
Utrangering	1
Årets avskrivningar	–18
Utgående värden 31.12.2021	**–65**
Ackumulerade nedskrivningar	
Ingående värden 1.1.2021	–31
Utgående värden 31.12.2021	**–31**
UTGÅENDE PLANENLIGA RESTVÄRDEN 31.12.2021	**165**

NOT 14 Skogstillgångar

– Biologiska tillgångar – växande skog och Skogsmark

REDOVISNINGSPRINCIPER

Skogstillgångar

I årsbokslutet 2020 gjorde Sveaskog en översyn av sin värdering av skogstillgångarna vilket resulterat i en ny metod och nya antaganden för att fastställa det verkliga värdet på tillgångarna. Den nya metoden innebär att det totala skogsvärdet baserats på skogsmarkstransaktioner i de områden där Sveaskog äger skogstillgångar. Ändringen resulterade i att även marktillgångarna som är hänförliga till skogstillgångar redovisas till verkligt värde med ändrad redovisningsprincip som följd, marktillgångarna har tidigare redovisats till anskaffningsvärde. Marktillgångarna redovisas nu till verkligt värde enligt den så kallade omvärderingsmetoden, IAS 16 p.31.

Marktillgångar

Värdet på marktillgångarna utgör residualen mellan totalt värde på skogstillgångarna i enlighet med den nya metoden för att fastställa totalt marknadsvärde och värdet på de biologiska tillgångarna som baserats på diskonterade kassaflöden. Värdeförändringen avseende mark redovisas som övrigt totalresultat och påverkar inte årets resultat. Ökningen ackumuleras i eget kapital under rubriken omvärderingsreserv. Ökningen redovisas dock i resultatet till den del den avser en återföring av en värdeminskning som tidigare redovisats i resultatet. Om tillgångens redovisade belopp minskar som en följd av omvärdering redovisas minskningen i resultatet. Dock ska minskningen redovisas i övrigt totalresultat till den del det finns något befintligt kreditsaldo i omvärderingsreserven vad gäller den tillgången, och då skall även beloppet i omvärderingsreserven minskas.

Moderbolaget tillämpar inte omvärderingsmetoden för värdering av sina skogstillgångar, utan dessa redovisas till anskaffningsvärden, IAS 16 p30, och redovisas därför i not 15 Övriga materiella anläggningstillgångar.

Biologiska tillgångar – växande skog

Enligt IFRS ska växande skog redovisas enligt IAS 41 vilket innebär att växande skog vid varje bokslutstillfälle ska värderas och redovisas till verkligt värde utifrån värderingsnivå 3. Förändringar i verkligt värde redovisas i resultaträkningen och Sveaskog gör en värdering som ett avkastningsvärde, där framtida kassaflöden från virkesuttag efter avdrag för

NOT 14 Skogstillgångar, forts.

avverkningskostnader etc. diskonterats till ett nuvärde. Beräkningarna innefattar framtida virkesuttag som motsvarar en skoglig omloppstid på 100 år i norra Sverige och 80 år i södra Sverige. Virkesuttagen baseras på Sveaskogs avverknings- och skogsbruksplaner. Sveaskog har avsatt stora arealer produktiv skogsmark till naturvårdsarealer. Värdet av stående skog ingående i naturvårdsarealerna ingår inte i avkastningsvärdet. Skogsmarkens andra värden i form av jaktintäkter och andra arrendeintäkter med mera ingår inte i avkastningsvärdet. Avsättning till uppskjuten skatt beräknas i enlighet med IAS 12 på hela värdet av den biologiska tillgången enligt IAS 41.

SKOGSTILLGÅNGAR

Det bokförda värdet på Sveaskogs skogstillgångar per den 31 december 2021 har beräknats till 85 430 MSEK (82 430), varav 46 722 MSEK (46 721) utgör det verkliga värdet på den växande skogen och 38 708 MSEK (35 709) utgör det verkliga värdet för mark. Förändringen i balansräkningen sedan föregående årsskifte uppgår till 3 000 MSEK (45 807). De parametrar som ingår i modellen för beräkning av det verkliga värdet uppdateras för totala skogstillgångarna årsvis, men en egen analys görs varje kvartal för att bedöma om det årsvisa priset i allt väsentligt är rimligt, medan värdet för biologisk tillgång och skogsmark uppdateras kvartalsvis. Skogstillgångarna delas upp på rotstående skog (biologiska tillgångar) och marktillgångar. Rotstående skog redovisas som en biologisk tillgång enligt IAS 41 Jord- och skogsbruk. Marktillgångar redovisas som en materiell anläggningstillgång enligt IAS 16 Materiella anläggningstillgångar. Under 2019 genomförde några av de större skogsägande bolagen i Sverige förändringar av sin metod och antaganden för värdering av skogstillgången med tillhörande mark. Sveaskog meddelade vid årsskiftet 2019 att bolaget följer utvecklingen av eventuella förändringar av IAS 41 och övriga regelverk för skogsvärdering och hur praxis utvecklas bland övriga svenska skogsägande bolag som redovisar i enlighet med IFRS. Då praxis anpassats efter rådande marknadsförhållanden har Sveaskog från och med 2020 anpassat metoden för redovisning och värdering av skogstillgångar.

Den förändrade synen på skoglig värdering ska ses mot bakgrund av att priset på skogsmark i ett antal större genomförda skogsmarksaffärer visar att värdet på större skogstillgångar per hektar eller per skogskubikmeter generellt ligger på samma nivå som för mindre och medelstora skogstillgångar. Tidigare år har marknadspris eller annat jämförbart pris inte använts då det funnits en viss osäkerhet kring marknadspris för skogstillgångar av Sveaskogs storlek då inga större transaktioner genomförts på marknaden. Sveaskog har per den 31 december 2020 ändrat redovisningsmetod för värdering av bolagets skogstillgångar så att värdet baseras på försäljningstransaktioner i de områden som Sveaskog äger skogstillgångar. Värderingspriset utgörs av fem års genomsnitt och den nya metoden innebär att även marktillgångarna redovisas till verkligt värde enligt omvärderingsmetoden i IAS 16 med ändrad redovisningsprincip som följd. Marktillgångar som är kopplade till den rotstående skogen har tidigare redovisats till anskaffningsvärde vilket är möjligt enligt IAS 16, p. 30. För biologiska tillgångar har det inte skett någon förändring av redovisningsprincip utan den nya metoden har endast resulterat i ändrade antaganden enligt tidigare tillämpad redovisningsprincip. Den nya redovisningsprincipen sedan år 2020 för skogstillgångar innebär således ändring av redovisningsprincip för marktillgångar men endast ändring av antaganden avseende biologiska tillgångar. Statistik över skogsmarkstransaktioner finns tillgänglig från ett flertal marknadsaktörer, men Sveaskog har valt att hämta statistik som redovisas på Ludvig & Co hemsida (www.ludvig.se). Statistiken kan ses som marknadsbekräftade indata enligt värderingsnivå 2 (IFRS 13). Indata som används för värdering av en tillgång eller skuld till verkligt värde hänföras till olika nivåer i värderingshierakin enligt IFRS 13. För beskrivning av de olika värderingsnivåerna, se not 26. I dessa fall hänförs värderingen till verkligt värde som helhet till den lägsta av nivåerna, värderingsnivå 3. För att förfina den marknadsbekräftade indatan görs vissa justeringar med hjälp av icke observerbara indata. Utöver detta görs också en bedömning över vilken tidsperiod transaktioner ska inkluderas vid beräkning av ett genomsnittspris.

Sveaskog har valt att basera marknadspriset på ett femårssnitt. Den nya metoden innehåller således mer inslag av observerbara indata men bedöms ändå hänförlig till värderingsnivå 3 med hänsyn till justering av indata på värderingsnivå 2. Det har därför inte skett några förflyttningar mellan värderingsnivåer under året. I kombination med marknadstransaktioner och för att fastställa det verkliga värdet på koncernens biologiska tillgångar har förväntade framtida kassaflöden från tillgångarna diskonterats. Beräkningen för att fastställa värdet på biologiska tillgångar har baserats på befintliga avverkningsplaner och bedömningar avseende tillväxt, virkespriser, avverkningskostnader etc. Beräkningen görs för en produktionscykel som för biologiska tillgångar av Sveaskog bedöms uppgå till i genomsnitt 100 år i norra Sverige och 80 år i södra Sverige. Värdeförändringen redovisas i resultaträkningen på raden värdeförändring biologiska tillgångar. Värdet på marktillgångarna utgör residualen mellan totalt värde i enlighet med den nya metoden för att fastställa totalt marknadsvärde på skogstillgången och värdet på de biologiska tillgångarna som baserats på diskonterade kassaflöden. Värdeförändringen avseende mark redovisas i övrigt totalresultat och påverkar inte årets resultat. Marktillgångarna som är kopplade till den rotstående skogen har tidigare klassificerats i balansräkningen som Materiella anläggningstillgångar – skogsmark. Effekten vid byte av redovisningsprincip till den så kallade omvärderingsmetoden enligt IAS 16 p.31 innebär att marktillgångarna nu redovisas till verkligt värde och har därför sedan den 31 december 2020 redovisats på egen rad i balansräkningen under skogstillgångar. I balansräkningen har byte av redovisningsprincip till omvärderingsmetoden inneburit att värdet av marktillgångarna ökade per den 31 december 2020 med 32 986 MSEK samt att en uppskjuten skatteskuld om 6 797 MSEK på skillnaden mellan tillgångens skattemässiga anskaffningsvärde och bokförda värde redovisats. Ökningen av marktillgångarnas värde samt skatteeffekten som uppkommer vid omvärderingen redovisas i övrigt totalresultat och ackumuleras i eget kapital på raderna värdeförändring marktillgångar samt inkomstskatt hänförlig till komponenter i övrigt totalresultat. Omvärderingsreserven i eget kapital utgör ej utdelningsbart eget kapital och uppgår per 31 december 2021 till 28 509 MSEK (26 152).

Väsentliga bedömningar och uppskattningar

Tidigare år har marknadspris eller annat jämförbart pris inte använts för skogstillgångar då det funnits en viss osäkerhet kring marknadspris för tillgångar av Sveaskogs storlek då inga större transaktioner genomförts på marknaden. Ett antal större nu genomförda skogsmarksaffärer visar att värdet på större skogstillgångar per hektar eller per skogskubikmeter generellt ligger på samma nivå som för mindre och medelstora skogstillgångar. För att värdera skogstillgångarna till verkligt värde baseras värderingen på försäljningstransaktioner i de områden som Sveaskog äger skogstillgångar. Värderingspriset utgörs av fem års genomsnitt som multipliceras med Sveaskogs aktuella virkesförråd i skogskubikmeter i de olika områdena. För att beräkna det verkliga värdet på den biologiska tillgången – växande skog har det beräknade kassaflödet av framtida intäkter från virkesuttag efter avdrag för avverkningskostnader diskonterats till ett nuvärde. Beräkningen görs för en produktionscykel som för biologiska tillgångar av Sveaskog bedöms uppgå till i genomsnitt 100 år i norra Sverige och 80 år i södra Sverige. Kassaflödena beräknas utifrån avverkningsvolymer enligt Sveaskogs aktuella avverkningsplan samt bedömning om framtida pris- och kostnadsutveckling. Priserna utgår från ett rullande tioårssnitt (år 2012–2021). Beträffande kostnadsutvecklingen tillämpas aktuell normalkostnad (se modellantaganden nedan). Inflationsantagandena i modellen bygger på en bedömd framtida utveckling under värderingsperioden. Kassaflödena före skatt diskonteras med en ränta om 4,5 procent (4,5), vilket bedöms motsvara den långsiktiga vägda kapitalkostnaden för detta tillgångsslag, men som även innefattar räntenivån per balansdagen. Sveaskogs styrelse bedömer att denna ränta motsvarar den långsiktiga kapitalkostnaden för en investering i skogstillgångar och som inte påverkas av kortfristiga variationer i marknadsräntor. Totalt innehar Sveaskog en volym stående skog om 278 1) miljoner skogskubikmeter (277) 1) som utgör underlag för värdering för skogstillgångarna. Enligt gällande avverkningsberäkningar, som är från 2018

NOT 14 Skogstillgångar, forts.

och baseras på en skoglig optimeringsmodell, kommer avverkningen att uppgå till ca 6,3 miljoner m³fub per år. Denna nivå bedöms vara relativt oförändrad till år 2033, för att därefter successivt kunna ökas till ca 6,8 miljoner m³fub till år 2063. Därefter bedöms nivån kunna öka ytterligare till 7,2–7,9 miljoner m³fub. År 2021 såldes cirka 54 procent (54) av volymen, egen skog, som timmer som säljs till sågverk och 42 procent (41) utgörs av massaved som säljs till massa- och pappersindustrin. Övrig volym utgörs av till exempel biobränsle i form av grenar och toppar (grot) som primärt används som bränsleved, denna volym ingår inte i värderingen. Värdet på skogsmark utgör residualen av värdet på skogstillgångarna och värdet av biologiska tillgången – växande skog.

Modellantaganden

Skogstillgångar

Värderingspris per skogskubikmeter i SEK utgår från marknadspriser som publiceras och sammanställs av Ludvig & Co (tidigare LRF Konsult). Priserna är ett femårssnitt (år 2016–2020). Virkesförråd per miljoner skogskubikmeter utgår från Sveaskogs skogliga register och avser senaste (oktober 2021) beräkning.

1) Årets värde (278 miljoner skogskubikmeter) avser produktiv mark minus ekoparker minus försöksparker och minus naturreservat.

Biologiska tillgångar

Intäkterna (virkespriserna) utgår från priserna från ett tioårssnitt (år 2012–2021) och därefter en bedömd utveckling under värderingsperioden med en nominell prisökning på 1,75 procent (1,75) per år, denna bedömda utveckling justeras när bolaget i sina långsiktiga affärsplaner prognostiserar en avvikande utveckling.

Virkespriser

10–års index – nominellt och genomsnitt, kr per m³fub

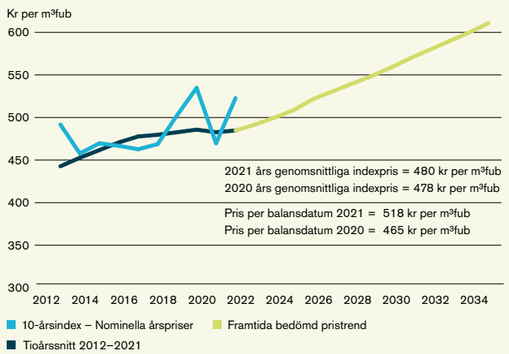

För produktionskostnaderna (avverkningskostnaderna) tillämpas en aktuell normalkostnad som motsvaras av genomsnittet av tre år (utfall för innevarande år, föregående år samt budget för kommande år). Kostnaderna bygger på en bedömd utveckling under värderingsperioden på 2,0 procent (2,0) per år.

Sveaskog har avsatt arealer produktiv skogsmark till naturvårdsarealer. Dessa arealer ingår inte i värdet för skogstillgångarna.

Sammanfattning modellantaganden – Skogstillgångar

Sammanfattning modellantaganden [1)]

MSEK	2021	2020
Värderingspris per skogskubikmeter i SEK	5 års snitt	5 års snitt
Virkesförråd per miljoner skogskubikmeter	Skogligt register per oktober 2021	Skogligt register per oktober 2020
Diskonteringsränta	4,50 %	4,50 %
Intäkter	10 års snitt	10 års snitt
Prisökning nominellt	1,75 % per år	1,75 % per år
Kostnader	Normalkostnad[1)]	Normalkostnad[1)]
Kostnadsökning nominellt	2,00 % per år	2,00 % per år

1) Normalkostnad = utfall innehavande år och föregående år samt budget för kommmande år.

Skogstillgångar

MSEK	
Verkliga värden	
Ingående värden 1 januari 2020	36 623
Förändring under året	45 807
Utgående värden 31 december 2020	**82 430**
Uppskjuten skatt hänförlig till skogstillgångar	16 917
Verkliga värden	
Ingående värden 1 januari 2021	82 430
Förändring under året	3 000
Utgående värden 31 december 2021	**85 430**
Uppskjuten skatt hänförlig till skogstillgångar	17 532

Biologiska tillgångar

MSEK	
Verkliga värden	
Ingående värden 1.1.2020	33 900
Förvärv av växande skog	8
Försäljning av växande skog	–94
Förändringar till följd av avverkning	–1 384
Förändringar av verkligt värde	14 291
Utgående värden 31.12.2020	**46 721**
MSEK	
Ingående värden 1.1.2021	46 721
Förvärv av växande skog	23
Försäljning av växande skog	–46
Förändringar till följd av avverkning	–1 419
Förändringar av verkligt värde	1 443
Utgående värden 31.12.2021	**46 722**

Skogsmark

MSEK	
Verkliga värden	
Ingående värden 1.1.2020	2 723
Förvärv av skogsmark	44
Försäljning av skogsmark	–7
Förändring av verkligt värde	32 949
Utgående värden 31.12.2020	**35 709**
MSEK	
Ingående värden 1.1.2021	35 709
Förvärv av skogsmark	92
Försäljning av skogsmark	–50
Förändring av verkligt värde	2 957
Utgående värden 31 december 2021	**38 708**

NOT 14 Skogstillgångar, forts.

Känslighetsanalys utifrån väsentliga värderingsparametrar och dess påverkan på Sveaskogs skogstillgångar

Värderingspris per skogskubikmeter i SEK

En minskning av marknadsvärdet med 5 SEK per skogskubikmeter sänker värdet på skogstillgångarna med cirka 1 300 MSEK (1 300). En ökning av marknadsvärdet med 5 SEK per skogskubikmeter höjer värdet på skogstillgångarna med cirka 1 300 MSEK (1 300).

Virkesförråd per miljoner skogskubikmeter

En minskning av virkesförrådet med 5 miljoner skogskubikmeter sänker värdet på skogstillgångarna med cirka 1 600 MSEK (1 500). En ökning av virkesförrådet med 5 miljoner skogskubikmeter höjer värdet på skogstillgångarna med cirka 1 600 MSEK (1 500).

Diskonteringsränta

En sänkning av diskonteringsräntan med 0,5 procentenheter höjer värdet på växande skog med cirka 7 400 MSEK (7 500). En höjning av diskonteringsräntan med 0,5 procentenheter sänker värdet med cirka 5 900 MSEK (6 000) på den växande skogen.

Intäkter (virkespriser)

En sänkning av den årliga prisökningen med 0,5 procentenheter sänker värdet med cirka 12 700 MSEK (12 600) på den växande skogen. En höjning av den årliga prisökningen med 0,5 procentenheter höjer värdet med cirka 15 700 MSEK (15 700) på den växande skogen.

Kostnader (avverknings–, skogsvårds–, väg– och gemensamma kostnader)

En höjning av den årliga kostnadsökningen med 0,5 procentenheter sänker värdet med cirka 8 400 MSEK (8 100) på den växande skogen. En sänkning av den årliga kostnadsökningen med 0,5 procentenheter höjer värdet med cirka 6 700 MSEK (6 500) på den växande skogen.

NOT 15 Övriga materiella anläggningstillgångar

REDOVISNINGSPRINCIPER

Ägda tillgångar

Övriga materiella anläggningstillgångar redovisas som tillgång i balansräkningen om det är sannolikt att framtida ekonomiska fördelar kommer att komma företaget till del och anskaffningsvärdet för tillgången kan beräknas på ett tillförlitligt sätt.

Övriga materiella anläggningstillgångar redovisas till anskaffningsvärde efter avdrag för ackumulerade avskrivningar och eventuella nedskrivningar. I anskaffningsvärdet ingår inköpspriset samt kostnader direkt hänförbara till tillgången för att bringa den på plats och i skick för att utnyttjas i enlighet med syftet med anskaffningen. Exempel på direkt hänförbara anskaffningsvärdet är kostnader för leverans och hantering, installation, lagfarter, konsulttjänster och juristtjänster. Redovisningsprinciper för nedskrivningar framgår av not 1.

Anskaffningsvärdet för egentillverkade anläggningstillgångar inkluderar utgifter för material, utgifter för ersättningar till anställda, andra tillverkningsomkostnader som anses vara direkt hänförbara till anläggningstillgången.

Övriga materiella anläggningstillgångar som består av delar med olika nyttjandeperioder behandlas som separata komponenter av materiella anläggningstillgångar.

Det redovisade värdet för en övrig materiell anläggningstillgång tas bort ur balansräkningen vid utrangering eller avyttring eller när inga framtida ekonomiska fördelar väntas från användning eller utrangering/avyttring av tillgången. Vinst eller förlust som uppkommer vid avyttring eller utrangering av en tillgång utgörs av skillnaden mellan försäljningspriset och tillgångens redovisade värde med avdrag för direkta försäljningskostnader. Vinst och förlust redovisas som övrig rörelseintäkt/kostnad.

Tillkommande utgifter

Tillkommande utgifter läggs till anskaffningsvärdet endast om det är sannolikt att de framtida ekonomiska fördelar som är förknippade med tillgången kommer att komma företaget till del och anskaffningsvärdet kan beräknas på ett tillförlitligt sätt. Alla andra tillkommande utgifter redovisas som kostnad i den period de uppkommer.

Avgörande för bedömningen när en tillkommande utgift läggs till anskaffningsvärdet är om utgiften avser utbyten av identifierade komponenter, eller delar därav, varvid sådana utgifter aktiveras. Även i de fall ny komponent tillskapats läggs utgiften till anskaffningsvärdet. Eventuella oavskrivna redovisade värden på utbytta komponenter, eller delar av komponenter, utrangeras och kostnadsförs i samband med utbytet. Reparationer kostnadsförs löpande.

Låneutgifter

Låneutgifter som ränta och andra kostnader som uppkommer och är direkt hänförliga till inköp, uppförande eller produktion av en kvalificerad tillgång utgör del av tillgångens anskaffningsvärde. Övriga låneutgifter kostnadsförs.

Avskrivningsprinciper

Anskaffningsvärdet skrivs av till restvärdet linjärt över nyttjandeperioden, mark skrivs inte av. Koncernen tillämpar komponentavskrivning vilket innebär att komponenternas bedömda nyttjandeperiod ligger till grund för avskrivningen.

Övriga materiella anläggningstillgångar

	Beräknade nyttjande-perioder	Avskriv-ningssatser
Industribyggnader	20–25 år	4–5 %
Bostäder och kontorsbyggnader	33–50 år	2–3 %
Markanläggningar	20 år	5 %
Fordon samt övriga maskiner och inventarier	3–6 år	16,5–33 %
Maskiner och andra tekniska anläggningar	5–20 år	5–20 %

Bedömning av en tillgångs restvärde och nyttjandeperiod görs årligen. En tillgång skrivs ned om dess redovisade värde överstiger dess bedömda återvinningsvärde.

Moderbolaget tillämpar inte omvärderingsmetoden för värdering av sina skogstillgångar, utan dessa redovisas till anskaffningsvärden, IAS 16 p30, och redovisas därför i denna not.

NOT 15 Övriga materiella anläggningstillgångar, forts

Övriga materiella anläggningstillgångar

Koncernen, MSEK	Byggnader, övrig mark och markanläggningar	Maskiner och inventarier	Pågående nyanläggningar och förskott	Summa övriga materiella anläggningstillgångar
Anskaffningsvärden				
Ingående värden 1.1.2020	516	805	65	1 386
Investeringar	1	91	76	168
Från pågående nyanläggningar och förskott m m	8	4	–12	–
Försäljning samt utrangering	–16	–129	–	–145
Omräkningsdifferenser m m	0	–1	0	–1
Utgående värden 31.12.2020	**509**	**770**	**129**	**1 408**
Ackumulerade planenliga avskrivningar				
Ingående värden 1.1.2020	–331	–512	–	–843
Försäljning samt utrangering	0	113	–	113
Årets avskrivningar	–3	–73	–	–76
Omräkningsdifferenser m m	0	1	–	1
Utgående värden 31.12.2020	**–334**	**–471**	**–**	**–805**
Ackumulerade nedskrivningar				
Ingående värden 1.1.2020	–3	–3	–	–6
Årets nedskrivningar	–	–	–	–
Utgående värden 31.12.2020	**–3**	**–3**	**–**	**–6**
Utgående planenliga restvärden 31.12.2020	**172**	**296**	**129**	**597**
Anskaffningsvärden				
Ingående värden 1.1.2021	509	770	129	1 408
Investeringar	5	39	51	95
Från pågående nyanläggningar och förskott m m	19	122	–141	–
Omrubricering	–2	2	–	–
Försäljning samt utrangering	–8	–50	–	–58
Omräkningsdifferenser m m	0	0	0	0
Utgående värden 31.12.2021	**523**	**883**	**39**	**1445**
Ackumulerade planenliga avskrivningar				
Ingående värden 1.1.2021	–334	–471	–	–805
Omrubricering	0	0	–	0
Försäljning samt utrangering	2	36	–	38
Årets avskrivningar	–3	–81	–	–84
Omräkningsdifferenser m m	0	0	–	0
Utgående värden 31.12.2021	**–335**	**–516**	**–**	**–851**
Ackumulerade nedskrivningar				
Ingående värden 1.1.2021	–3	–3	–	–6
Årets nedskrivningar	–	–	–	–
Utgående värden 31.12.2021	**–3**	**–3**	**–**	**–6**
UTGÅENDE PLANENLIGA RESTVÄRDEN 31.12.2021	**185**	**364**	**39**	**588**

NOT 15 Övriga materiella anläggnings–tillgångar, forts.

Moderbolaget, MSEK	Skogs–fastigheter	Byggnader, övrig mark och mark–anläggningar
Anskaffningsvärden		
Ingående värden 1.1.2020	34	16
Försäljning samt utrangering	–5	–1
Utgående värden 31.12.2020	**29**	**15**
Ackumulerade planenliga avskrivningar		
Ingående värden 1.1.2020	–	–4
Utgående värden 31.12.2020	**–**	**–4**
UTGÅENDE PLANENLIGA RESTVÄRDEN 31.12.2020	**29**	**11**
Anskaffningsvärden		
Ingående värden 1.1.2021	29	15
Investeringar	0	–
Försäljning samt utrangering	0	–2
Utgående värden 31.12.2021	**29**	**13**
Ackumulerade planenliga avskrivningar		
Ingående värden 1.1.2021	–	–4
Försäljning samt utrangering	–	1
Årets avskrivning	–	–1
Utgående värden 31.12.2021	**–**	**–4**
UTGÅENDE PLANENLIGA RESTVÄRDEN 31.12.2021	**29**	**9**

Taxeringsvärden för svenska fastigheter

	Koncernen		Moderbolaget	
MSEK	2021	2020	2021	2020
Biologisk tillgång	65 575	65 571	809	809
Övrig mark	664	614	38	33
Byggnader	105	110	7	13
Summa	**66 344**	**66 295**	**854**	**855**
Redovisat i balansräkningen:				
Skogsmark	38 708	35 709	29	29
Växande skog	46 722	46 721	–	–
Summa	**85 430**	**82 430**	**29**	**29**

NOT 16 Aktier och andelar

REDOVISNINGSPRINCIPER

Dotterföretag

Dotterföretag är företag som står under ett bestämmande inflytande från moderbolaget Sveaskog AB. En investerare har bestämmande inflytande över investeringsobjektet när den är exponerad för eller har rätt till rörlig avkastning från sitt engagemang i investeringsobjektet och kan påverka avkastningen med hjälp av sitt bestämmande inflytande över investeringen.

Dotterföretag redovisas enligt förvärvsmetoden. Metoden innebär att förvärv av ett dotterföretag betraktas som en transaktion varigenom koncernen indirekt förvärvar dotterföretagets tillgångar och övertar dess skulder och eventualförpliktelser. Det koncernmässiga anskaffningsvärdet fastställs genom en förvärvsanalys i anslutning till rörelseförvärvet. I analysen fastställs dels anskaffningsvärdet för andelarna eller rörelsen, dels det verkliga värdet av förvärvade identifierbara tillgångar samt övertagna skulder och eventualförpliktelser. Skillnaden mellan anskaffningsvärdet för dotterföretags aktier och det verkliga värdet av förvärvade tillgångar, övertagna skulder och eventualförpliktelser utgör koncernmässig goodwill. Om anskaffningskostnaden understiger verkligt värde för det förvärvade dotterföretagets nettotillgångar redovisas mellanskillnaden direkt i resultaträkningen. Transaktionskostnader redovisas i resultaträkningen.

Dotterföretagets finansiella rapporter tas in i koncernredovisningen från och med förvärvstidpunkten till det datum då det bestämmande inflytandet upphör.

Intresseföretag

Intresseföretag är de företag för vilka koncernen har ett betydande inflytande, men inte ett bestämmande inflytande, över den driftsmässiga och finansiella styrningen, vanligtvis genom andelsinnehav mellan 20 och 50 procent av röstetalet. Undantag kan finnas om koncernen inte utövar något betydande inflytande och inte heller avser att utöva ett betydande inflytande. Från och med den tidpunkt som det betydande inflytandet erhålls redovisas andelar i intresseföretag enligt kapitalandelsmetoden i koncernredovisningen. Kapitalandelsmetoden innebär att det i koncernen redovisade värdet på aktierna i intresseföretagen motsvaras av koncernens andel i intresseföretagens egna kapital samt koncernmässig goodwill och andra eventuella kvarvarande värden på koncernmässiga över- och undervärden. I koncernens resultaträkning redovisas som "Resultatandel i intresseföretag" koncernens andel i intresseföretagens nettoresultat efter skatt och minoritetsägares andel, dessutom justerat för eventuella avskrivningar, nedskrivningar eller upplösningar av förvärvade över- respektive undervärden. Erhållna utdelningar från intresseföretaget minskar investeringens redovisade värde. Koncernen tar in sin andel av intressebolagets övriga totalresultat i Rapport över totalresultatet.

Eventuell skillnad vid förvärvet mellan anskaffningsvärdet för innehavet och ägarföretagets andel av det verkliga värdet netto av intresseföretagets identifierbara tillgångar, skulder och eventualförpliktelser redovisas i enlighet med IFRS 3 Rörelseförvärv. När andel av redovisade förluster i intresseföretaget överstiger det redovisade värdet på andelarna i koncernen reduceras andelarnas värde till noll. Avräkning för förluster sker även mot långfristiga finansiella mellanhavanden utan säkerhet, vilka till sin ekonomiska innebörd utgör del av ägarföretagets nettoinvestering i intresseföretaget. När andel i ett intresseföretags förluster uppgår till eller överstiger dess innehav i intresseföretaget, redovisas inte ytterligare förluster såvida inte det lämnats garantier för att täcka förluster uppkomna i intresseföretaget. Kapitalandelsmetoden tillämpas fram till den tidpunkt när det betydande inflytandet upphör.

NOT 16 Aktier och andelar, forts.

Koncernen, MSEK	Intresse-företag[1]	Andra långfrist-iga värde-pappers-innehav
Ingående värden 1.1.2020	712	16
Investeringar	–	7
Nedskrivningar	–	–7
Utdelning	–12	–
Andel i intresseföretags resultat [2)]	57	–
Andel i intresseföretags övrigt totalresultat	11	–
Utgående värden 31.12.2020	**768**	**16**
Ingående värden 1.1.2021	768	16
Investeringar	–	6
Försäljningar och likvidation	–	–12
Utdelning	–23	–
Andel i intresseföretags resultat [2)]	667	–
Andel i intresseföretags övrigt totalresultat	–11	–
Utgående värden 31.12.2021	**1 401**	**10**

1) Innehavet i Setra Group, SunPine och ShoreLink redovisas enligt kapitalandelsmetoden. Aktieinnehavet i övriga intresseföretag har värderats till anskaffningsvärde. Kapitalandelsredovisning har ej tillämpats för dessa på grund av innehavens ringa betydelse.

2) Andel i intresseföretags resultat efter skatt avseende 2021 (2020) samt förändring av internvinstreserven avseende Setra.

Specifikation av intäkter, resultat, tillgångar och skulder i intresseföretaget Setra Group

MSEK	2021	2020
Setra Group		
Enligt företagets redovisning:		
Nettoomsättning	5 841	4 131
Resultat efter skatt	1 258	71
Resultat från kvarvarande verksamheter	1 258	71
Övrigt totalresultat	–24	23
Periodens totalresultat	1 234	94
Anläggningstillgångar	1 796	1 654
Omsättningstillgångar	3 109	1 486
Eget kapital	2 766	1 553
Långfristiga skulder	959	830
Kortfristiga skulder	1 180	757

Specifikation av intäkter, resultat, tillgångar och skulder i intresseföretaget SunPine

MSEK	2021	2020
SunPine		
Enligt företagets redovisning:		
Nettoomsättning	2 115	1 377
Resultat efter skatt	186	28
Resultat från kvarvarande verksamheter	186	28
Periodens totalresultat	186	28
Anläggningstillgångar	660	688
Omsättningstillgångar	776	438
Eget kapital	688	519
Obeskattade reserver	216	203
Långfristiga avsättningar	34	112
Kortfristiga skulder	498	292

Specifikation av intäkter, resultat, tillgångar och skulder i intresseföretaget ShoreLink[1]

MSEK	2021	2020
ShoreLink		
Enligt företagets redovisning:		
Nettoomsättning	298	391
Resultat efter skatt	6	31
Resultat från kvarvarande verksamheter	6	31
Periodens totalresultat	6	31
Anläggningstillgångar	134	121
Omsättningstillgångar	98	142
Eget kapital	178	198
Långfristiga avsättningar	12	12
Kortfristiga skulder	42	53

1) 2021 års resultatposter avser perioden 2012–2111 (1909–2011), medan balansposterna avser 2021–08 (2020–08), vilket är de senaste uppgifterna som vi erhållit.

Moderbolaget

MSEK	2021	2020
Anskaffningsvärden		
Ingående anskaffningsvärden	24 934	24 934
Utgående anskaffningsvärden	24 934	24 934

NOT 16 Aktier och andelar, forts.

Specifikation av aktier och andelar samt andra långfristiga värdepappersinnehav

	Org nr	Säte/land	Antal aktier	Ägarandel i %[1] 2021	Ägarandel i %[1] 2020	Eget kapital MSEK, 31 dec 2021	Årets resultat, MSEK 2021	Redovisat värde MSEK, 31 dec 2021	Redovisat värde MSEK, 31 dec 2020
Sveaskog AB	**556558–0031**								
Direkta innehav i koncernföretag									
Hjälmare Kanal AB	556002–4472	Stockholm	5 936	100	100	2	0	3	3
Sveaskog Förvaltnings AB	556016–9020	Stockholm	95 157 179	100	100	16 505	846	24 931	24 931
Summa direktägda koncernföretag								24 934	24 934
Indirekt innehav i koncernföretag									
SIA Sveaskog Baltfor	40003293038	Riga, Lettland	2 500	100	100	42	13	–	–
Sveaskog Försäkringsaktiebolag	516401–8466	Stockholm	500 000	100	100	51	0	–	–
Sveaskog Timber AB	556000–1074	Stockholm	90 000	100	100	261	0	–	–
Sveaskog Finans AB	559299–6861	Stockholm	25 000	100	0	50	0	–	–
Koncernens innehav i intresseföretag									
Moderbolagets indirekta innehav									
Setra Group AB	556034–8483	Stockholm	25 761 671	50	50	2 766	1 258	1 078	489
ShoreLink AB	556053–7168	Piteå	18 775	24,07	24,07	178	6	45	48
SunPine AB	556682–9122	Piteå	16 685	25,14	25,14	688	186	278	231
Summa intresseföretag								**1 401**	**768**
Koncernens övriga långfristiga värdepappersinnehav									
Moderbolagets indirekta innehav									
Arboreal AB	559171–8548	Umeå	12 450	24,9	24,9	–	–	0	0
Arevo AB	556995–8423	Umeå	33	1,10	1,08	–	–	2	2
EkoNord Invest AB 2)	556769–8625	Krokom	7 143	14,29	14,29	–	–	–	9
Swe Tree Technologies AB	556573–9587	Umeå	430 987	13,97	13,97	–	–	3	1
Torsta AB	556892–2420	Krokom	200	5,0	5,0	–	–	0	0
SunCarbon AB 3)	556972–7315	Lomma	–	–	33,3	–	–	–	3
Svensk Skogskommunikation AB	559031–9231	Stockholm	33 334	33,33	33,33	–	–	0	0
Övriga andelar								5	1
Summa koncernens övriga långfristiga värdepappersinnehav								**10**	**16**
SUMMA KONCERNENS INNEHAV AV AKTIER I INTRESSEFÖRETAG OCH ÖVRIGA LÅNGFRISTIGA VÄRDEPAPPERSINNEHAV								**1 411**	**784**

1) Rösträttsandelen överensstämmer för samtliga andelar med kapitalandelen. 2) EkoNord Invest AB är under likvidation. 3) SunCarbon AB avyttrades 2021.

NOT 17 Långfristiga fordringar

MSEK	Koncernen 2021	Koncernen 2020	Moderbolaget[1] 2021	Moderbolaget[1] 2020
Räntebärande långfristiga fordringar				
Fordringar hos koncernföretag	–	–	800	1 200
Övriga långfristiga fordringar	5	5	–	–
Summa	**5**	**5**	**800**	**1 200**
Ej räntebärande långfristiga fordringar				
Övriga långfristiga fordringar	–	–	–	–
Summa	**–**	**–**	**–**	**–**
SUMMA TOTALT	**5**	**5**	**800**	**1 200**

1) Moderbolaget har bedömt risken för förväntade kreditförluster på interna fordringar som ej väsentlig.

NOT 18 Lager

REDOVISNINGSPRINCIPER

Lager värderas till det lägsta av anskaffningsvärdet och nettoförsäljningsvärdet. Nettoförsäljningsvärdet är det uppskattade försäljningspriset i den löpande verksamheten, efter avdrag för uppskattade kostnader för färdigställande och för att åstadkomma en försäljning.

Anskaffningsvärdet för upparbetat virke uppgår till verkligt värde med avdrag för beräknade försäljningskostnader vid tidpunkten för avverkning i enlighet med redovisningsprincipen för biologiska tillgångar.

Anskaffningsvärdet för lager beräknas genom tillämpning av först in, först ut metoden (FIFU) och inkluderar utgifter som uppkommit vid förvärvet av lagertillgångarna och transport av dem till deras nuvarande plats och skick. Anskaffningsvärdet inkluderar en rimlig andel av indirekta kostnader baserat på normalt kapacitetsutnyttjande.

Koncernen, MSEK	2021	2020
Avverkningsrätter	2	6
Upplupen avverkningskostnad för avverkningsrätter	129	111
Förbrukningsartiklar	1	22
Produkter under tillverkning[1]	150	142
Färdiga produkter[1]	408	427
SUMMA	**690**	**708**

1) Med produkter under tillverkning avses plantor, övriga växter och frö. Med färdiga produkter avses virkeslager, grot och trädelar vid väg, bränsle på terminal samt sticklingar.

NOT 19 Kundfordringar, lånefordringar och övriga fordringar

REDOVISNINGSPRINCIPER

Kundfordringar klassificeras i kategorin finansiella tillgångar värderade till upplupet anskaffningsvärde enligt IFRS 9. Kundfordringar värderas initialt till verkligt värde, därefter till upplupet anskaffningsvärde med effektivräntemetoden. Kundfordringars förväntade löptid är kort, varför värdet redovisats till nominellt belopp utan diskontering.

I enlighet med IFRS 9 görs en bedömning av förväntade kreditförluster på lånefordringar och övriga fordringar med en trestegsmodell. I steg ett redovisas en reserv som motsvarar förväntade kreditförluster inom de kommande tolv månaderna. I steg två värderas om en betydande ökning av kreditrisk inträffat sedan första redovisningstillfället men där det vid rapporteringstillfället saknas objektiva belägg för att fordran är osäker. I tredje steget adderas verklig förlusthändelse eller nedskrivning med ett belopp som motsvarar förväntade kreditförluster under hela löptiden.

För kundfordringar finns förenklingar som innebär att koncernen direkt redovisar förväntade kreditförluster för tillgångens återstående löptid. För detta kan en matrismodell utnyttjas. I modellen justeras historiska förluster med framåtblickande faktorer, dessa framåtblickande faktorer bygger på kundportföljens bedömda sammanlagda kreditvärdighet samt prognoser för BNP under bokslutsåret samt efterföljande år. Nedskrivningar av kundfordringar redovisas i rörelsens kostnader.

	Koncernen		Moderbolaget	
MSEK	2021	2020	2021	2020
Kundfordringar och lånefordringar				
Kundfordringar	1 061	1 063	–	–
Reservering för förväntade kreditförluster	0	0	–	–
Fordringar hos intresseföretag	234	198	–	–
Fordringar hos koncernföretag, räntebärande	–	–	429	489
Fordringar hos övriga koncernföretag	–	–	4 382	8 403
Summa	**1 295**	**1 261**	**4 811**	**8 892**
Övriga fordringar				
Förutbetalda kostnader	41	47	7	6
Upplupna intäkter	13	13	–	–
Övriga kortfristiga fordringar	107	318	16	158
Summa	**161**	**378**	**23**	**164**
SUMMA KUNDFORDRINGAR, LÅNEFORDRINGAR OCH ÖVRIGA FORDRINGAR	**1 456**	**1 639**	**4 834**	**9 056**
Varav finansiellt	1 375	1 519	4 813	9 006

Se not 26 för åldersanalys och information om reservering för förväntade kreditförluster.

NOT 20 Eget kapital

REDOVISNINGSPRINCIPER

Eget kapital i koncernen består av aktiekapital, reserver och intjänade vinstmedel (inkl årets resultat). Eget kapital i moderbolaget består av aktiekapital, reservfond, balanserade vinstmedel och årets resultat.

Utdelning till aktieägarna redovisas som skuld till aktieägarna först när utdelningen fastställts på årsstämman.

Koncernen

Aktiekapital

Antal aktier uppgår till 118 373 034 A-aktier med ett kvotvärde av SEK 1.

Reserver

Reserver består av omvärderingsreserv, säkringsreserv och omräkningsreserv.

Omvärderingsreserv

Omvärderingsreserven består av verkligt värdeförändring på marktillgångar med avdrag för uppskjuten skatt. (se not 14).

Säkringsreserv

Säkringsreserven innefattar den effektiva delen av den ackumulerade nettoförändringen av verkligt värde på ett kassaflödesinstrument hänförbart till säkringstransaktioner som ännu inte har avslutats.

Omräkningsreserv

Omräkningsreserven innefattar alla valutakursdifferenser som uppstår vid omräkning av finansiella rapporter från utländska verksamheter som har upprättat sina finansiella rapporter i den valuta som används i den ekonomiska miljö där respektive företag huvudsakligen är verksamt (funktionell valuta) till SEK. Moderbolaget och koncernen presenterar sina finansiella rapporter i svenska kronor.

Intjänade vinstmedel

Intjänade vinstmedel i koncernen utgörs av årets resultat samt föregående års intjänade vinstmedel efter eventuell vinstutdelning.

Styrelsen lämnar förslag till utdelning. Utdelningens storlek beslutas av årsstämman.

Moderbolaget

Fritt eget kapital

Balanserade vinstmedel i moderbolaget utgörs av årets resultat samt föregående års balanserade vinstmedel efter eventuell vinstutdelning.

Styrelsen lämnar förslag till utdelning. Utdelningens storlek beslutas av årsstämman.

Förslag till vinstdisposition, SEK

Till årsstämman förfogande stående vinstmedel:

SEK	
Balaserad vinst	12 398 359 644
Årets resultat	4 044 413 587
Totalt	**16 442 773 231**

Styrelsen föreslår att vinstmedlen disponeras på följande sätt:

SEK	
Till aktieägaren utdelas	1 300 000 000
Till nästa år balanseras	15 142 773 231
Totalt	**16 442 773 231**

NOT 21 Likvida medel, räntebärande skulder och övriga finansiella instrument

REDOVISNINGSPRINCIPER

Finansiella instrument som redovisas i balansräkningen inkluderar på tillgångssidan likvida medel, kundfordringar, aktier, lånefordringar, räntevärdepapper och derivatinstrument. Bland eget kapital och skulder återfinns leverantörsskulder, derivatinstrument, långfristiga och kortfristiga övriga skulder samt långfristiga och kortfristiga räntebärande skulder.

En finansiell tillgång eller finansiell skuld tas upp i balansräkningen när företaget blir part till instrumentets avtalsmässiga villkor. Kundfordringar tas upp i balansräkningen när fakturan har skickats. Skuld tas upp när motparten har presterat och avtalsenlig skyldighet föreligger att betala, även om fakturan ännu inte mottagits. En finansiell tillgång tas bort från balansräkningen när rättigheterna i avtalet realiserats, förfaller eller företaget förlorar kontrollen över dem. Detsamma gäller för del av finansiell tillgång.

En finansiell skuld tas bort från balansräkningen när förpliktelsen i avtalet fullgörs eller på annat sätt utsläcks. Detsamma gäller för del av finansiell skuld. Förvärv och avyttring av finansiella tillgångar redovisas på affärsdagen, som utgör den dag då företaget förbinder sig att förvärva eller avyttra tillgången.

Finansiella instrument redovisas initialt till anskaffningsvärde motsvarande instrumentets verkliga värde via resultaträkningen med tillägg för transaktionskostnader för alla finansiella instrument förutom de som tillhör kategorin finansiell tillgång som redovisas till verkligt värde via resultaträkningen. Redovisning därefter sker beroende av hur de har klassificerats enligt nedan.

Klassificering och värdering

Finansiella tillgångar värderade till upplupet anskaffningsvärde

Till denna kategori hör fordringarna som innehas med målet att inkassera avtalsenliga kassaflöden och där de avtalsenliga villkoren för tillgången vid bestämda tidpunkter ger upphov till kassaflöden som endast är betalningar av kapitalbelopp och ränta på det utestående kapitalbeloppet. Tillgångarna i denna kategori värderas till upplupet anskaffningsvärde. Upplupet anskaffningsvärde bestäms utifrån den effektivränta som beräknades vid anskaffningstidpunkten. För ytterligare information se likvida medel nedan samt not 19 Kundfordringar, lånefordringar och övriga fordringar.

Finansiella tillgångar värderade till verkligt värde via resultaträkningen

Till denna kategori hör fordringar som innehas enligt en affärsmodell vars mål kan uppnås både genom att samla in avtalsenliga kassaflöden och sälja finansiella tillgångar samt att de avtalade villkoren vid bestämda tidpunkter ger upphov till kassaflöden som endast är betalningar av kapitalbelopp och ränta på det utestående kapitalbeloppet. Sveaskogs tillgångar i denna kategori består av andra långfristiga värdepappersinnehav och räntebärande långfristiga fordringar. Dessa värderas till verkligt värde med värdeförändringar redovisade i resultaträkningen. För ytterligare information se not 16 Aktier och andelar.

Finansiella skulder värderade till upplupet anskaffningsvärde via resultaträkningen

Upplupet anskaffningsvärde bestäms utifrån den effektivränta som beräknades när skulden togs upp. Det innebär att över- och undervärden periodiseras över skuldens löptid. För ytterligare information se Räntebärande skulder nedan samt not 23 Ej räntebärande skulder.

Derivat värderade till verkligt värde via resultaträkningen och Derivat som används för säkringsändamål.

Derivat värderas till verkligt värde med värdeförändringar redovisade i resultaträkningen förutom då säkringsredovisning tillämpas. Då säkringsredovisning tillämpas redovisas värdeförändringen i övrigt totalresultat. Derivat är nivå 2 poster. För specifikation om de olika nivåerna se not 26 Finansiella risker.

Likvida medel

Likvida medel består av kassa och bank samt kortfristiga placeringar. Likvida medel omfattas av den generella modellen för nedskrivningar. För likvida medel tillämpas undantaget för låg kreditrisk.

Kassa och bank består av banktillgodohavanden och placeringar som lätt kan omvandlas till kassamedel, den senare har en maximal löptid vid anskaffningstidpunkten på 3 månader. Redovisat värde, upplupet anskaffningsvärde, anses vara en bra approximation för verkligt värde då en diskontering baserat på rådande marknadsräntor inte bedöms leda till väsentliga skillnader.

Kortfristiga placeringar består av företagscertifikat eller korta obligationer enligt fastställt motpartsreglemente (se not 26). Placeringarna har en maximal löptid på 12 månader vid anskaffningstillfället och redovisas till upplupet anskaffningsvärde. Verkligt värde fastställs via en kassaflödesvärdering. Diskonteringsräntan är den avkastningsränta som erhålls för värdepapper med liknande kreditvärde vid bokslutsdagen.

Räntebärande Skulder

Räntebärande skulder består av finansiering från banksystemet via bilaterala banklåneavtal samt finansiering från kapitalmarknaden via företagscertifikat och obligationslån. Skulder redovisas till upplupet anskaffningsvärde. Redovisat värde inklusive upplupen ränta anses vara en bra approximation för verkligt värde för kortfristiga skuldinstrument. Verkligt värde för långfristiga skuldinstrument fastställs genom kassaflödesvärdering. Diskonteringsräntan baseras på rådande marknadsräntor, för värdepapper med kreditvärde enligt Sveaskog, för respektive återstående löptid. Vid angivande av rörlig ränta används den senaste fixerade rörliga räntan (Stibor tre månader) för respektive lån som gällde per 31 december 2021.

Derivatinstrument och kassaflödessäkring

Derivatinstrument utgörs bland annat av terminskontrakt och swappar som utnyttjas för att täcka risker för valutakursförändringar och exponering av ränterisk. För närvarande säkrar Sveaskog inte risker för valutakursförändringar relaterade till nettointäkter. För säkring av ränterisker används ränteswappar.

För att fastställa verkligt värde på derivaten används kassaflödesvärdering. Diskonteringsräntan är en marknadsbaserad swapränta som är omräknad till en avkastningskurva och nollkupongkurva.

Om säkringsredovisning tillämpas, och kriterierna för effektivitet är uppfyllda, så redovisas värdeökningar respektive värdeminskningar på derivat i rapport över totalresultat. Vid säkringsredovisning redovisas eventuell överskjutande ineffektiv del på samma sätt som värdeförändring på derivat som inte tillämpar säkringsredovisning, se nedan. För att uppfylla kraven på säkringsredovisning krävs att det finns en entydig koppling till den säkrade posten och att säkringen effektivt skyddar den säkrade posten. Säkringsredovisningen följer IAS39. Bolaget upprättar säkringsdokumentation vid varje säkringstillfälle. Effektivitetsmätning görs och dokumenteras för att säkerställa om säkringsredovisning skall tillämpas eller inte.

Om säkringsredovisning inte tillämpas, eller om förutsättningarna för säkringsredovisning inte längre är uppfyllda, redovisas värdeökning eller värdeminskning på derivatet som intäkter respektive kostnader inom finansnettot. Den upplupna räntan redovisas som en ränteintäkt respektive räntekostnad oberoende av om derivatet säkringsredovisas eller inte. Vinster och förluster avseende säkringar redovisas i resultaträkningen vid samma tidpunkt som vinster och förluster redovisas för de poster som säkrats. Koncernens samtliga derivat omfattas av ISDA-avtal vilket innebär en kvittningsrätt för tillgångar och skulder mot samma motpart vid en kredithändelse. Kvittning av tillgångar och skulder tillämpas inte i redovisningen. Tabellen Konsekvens av kvittningsrätt i säkringsstrategier visar på denna kvittningsrätt.

Konsekvens av kvittningsrätt i säkringsstrategier

Belopp redovisade i balansräkningen	2021	2020
Tillgångar		
Derivatinstrument	5	1
Skulder		
Derivatinstrument	40	73
Kvittningsbart belopp	5	1
SUMMA EFTER KVITTNING	**35**	**72**

NOT 21 Likvida medel, räntebärande skulder och övriga finansiella instrument, forts

Koncernen, MSEK finansiella instrument	Finansiella tillgångar värderade till upplupet anskaffningsvärde		Finansiella tillgångar värderade till verkligt värde via övrigt totalresultat		Finansiella tillgångar värderade till verkligt värde via resultaträkningen		Finansiella skulder värderade till upplupet anskaffningsvärde		Derivat värderade till verkligt värde via resultaträkningen		Derivat som används för säkringsändamål		Bokfört värde		Verkligt värde	
	2021	2020	2021	2020	2021	2020	2021	2020	2021	2020	2021	2020	2021	2020	2021	2020
Räntebärande tillgångar och skulder																
Räntebärande långfristiga tillgångar																
Räntederivat (nom.belopp 300 MSEK)	–	–	–	–	–	–	–	–	5	1	–	–	5	1	1	1
Räntebärande övriga långfristiga fordringar	–	–	–	–	5	5	–	–	–	–	–	–	5	5	5	5
Summa	**–**	**–**	**–**	**–**	**5**	**5**	**–**	**–**	**5**	**1**	**–**	**–**	**10**	**6**	**6**	**6**
Likvida medel																
Kassa och bank	621	1 231	–	–	–	–	–	–	–	–	–	–	621	1 231	621	1 231
Kortfristiga placeringar	550	–	–	–	–	–	–	–	–	–	–	–	550	–	550	–
Summa	**1 171**	**1 231**	**–**	**–**	**–**	**–**	**–**	**–**	**–**	**–**	**–**	**–**	**1 171**	**1 231**	**1 171**	**1 231**
Summa räntebärande tillgångar	**1 171**	**1 231**	**–**	**–**	**5**	**5**	**–**	**–**	**5**	**1**	**–**	**–**	**1 181**	**1 237**	**1 177**	**1 237**
Räntebärande långfristiga skulder																
MTN (Ram 8 000 MSEK)	–	–	–	–	–	–	5 032	4 932	–	–	–	–	5 032	4 932	5 211	5 169
Bankfaciliteter (Ram 4 300)	–	–	–	–	–	–	–	–	–	–	–	–	–	–	–	–
Obligationslån	–	–	–	–	–	–	400	800	–	–	–	–	400	800	400	801
Räntederivat (nom.belopp 800 MSEK)	–	–	–	–	–	–	–	–	–	–	25	73	25	73	25	73
Leasingskuld långfristig del (se not 7)	–	–	–	–	–	–	102	117	–	–	–	–	102	117	102	117
Summa	**–**	**–**	**–**	**–**	**–**	**–**	**5 534**	**5 849**	**–**	**–**	**25**	**73**	**5 559**	**5 922**	**5 738**	**6 160**
Räntebärande kortfristiga skulder																
Företagscertifikatprogram (Ram 5 000 MSEK)	–	–	–	–	–	–	1 250	1 399	–	–	–	–	1 250	1 399	1 250	1 400
MTN (Ram 8 000 MSEK)	–	–	–	–	–	–	1 000	1 150	–	–	–	–	1 000	1 150	1 005	1 166
Bankfaciliteter	–	–	–	–	–	–	–	–	–	–	–	–	–	–	–	–
Obligationslån	–	–	–	–	–	–	400	–	–	–	–	–	400	–	400	–
Räntederivat (nom. Belopp 400 MSEK)	–	–	–	–	–	–	–	–	–	–	15	–	15	–	15	–
Utnyttjad checkräkningskredit och dagslån	–	–	–	–	–	–	–	–	–	–	22	–	22	–	22	–
Leasingskuld kortfristig del (se not 7)	–	–	–	–	–	–	53	47	–	–	–	–	53	47	53	47
Summa	**–**	**–**	**–**	**–**	**–**	**–**	**2 703**	**2 596**	**–**	**–**	**37**	**–**	**2 740**	**2 596**	**2 745**	**2 613**
Summa räntebärande skulder	**–**	**–**	**–**	**–**	**–**	**–**	**8 237**	**8 445**	**–**	**–**	**62**	**73**	**8 299**	**8 518**	**8 483**	**8 773**
Ej räntebärande finansiella instrument																
Långfristiga ej räntebärande tillgångar																
Andra långfristiga värdepappersinnehav (spec. not 16 Aktier och Andelar)	–	–	–	–	10	16	–	–	–	–	–	–	10	16	10	16
Summa	**–**	**–**	**–**	**–**	**10**	**16**	**–**	**–**	**–**	**–**	**–**	**–**	**10**	**16**	**10**	**16**
Kortfristiga ej räntebärande tillgångar																
Kundfordringar och övriga fordringar	1 375	1 519	–	–	–	–	–	–	–	–	–	–	1 375	1 519	1 375	1 519
Summa	**1 375**	**1 519**	**–**	**–**	**–**	**–**	**–**	**–**	**–**	**–**	**–**	**–**	**1 375**	**1 519**	**1 375**	**1 519**
Summa ej räntebärande tillgångar	**1 375**	**1 519**	**–**	**–**	**10**	**16**	**–**	**–**	**–**	**–**	**–**	**–**	**1 385**	**1 535**	**1 385**	**1 535**
Långfristiga ej räntebärande skulder																
Långfristiga ej räntebärande skulder	–	–	–	–	–	–	6	6	–	–	–	–	6	6	6	6
Summa	**–**	**–**	**–**	**–**	**–**	**–**	**6**	**6**	**–**	**–**	**–**	**–**	**6**	**6**	**6**	**6**

NOT 21 Likvida medel, räntebärande skulder och övriga finansiella instrument, forts

Koncernen, MSEK finansiella instrument	Finansiella tillgångar värderade till upplupet anskaffningsvärde		Finansiella tillgångar värderade till verkligt värde via övrigt totalresultat		Finansiella tillgångar värderade till verkligt värde via resultaträkningen		Finansiella skulder värderade till upplupet anskaffningsvärde		Derivat värderade till verkligt värde via resultaträkningen		Derivat som används för säkringsändamål		Bokfört värde		Verkligt värde	
	2021	2020	2021	2020	2021	2020	2021	2020	2021	2020	2021	2020	2021	2020	2021	2020
Kortfristiga ej räntebärande skulder																
Leverantörsskulder	–	–	–	–	–	–	705	868	–	–	–	–	705	868	619	868
Övriga kortfristiga skulder exkl derivat	–	–	–	–	–	–	–	117	–	–	–	–	–	117	422	117
Summa	**–**	**–**	**–**	**–**	**–**	**–**	**705**	**985**	**–**	**–**	**–**	**–**	**705**	**985**	**1 041**	**985**
Summa ej räntebärande skulder	**–**	**–**	**–**	**–**	**–**	**–**	**711**	**991**	**–**	**–**	**–**	**–**	**711**	**991**	**1 047**	**991**
FINANSIELLA INSTRUMENT TOTALT	**2 546**	**2 750**	**–**	**–**	**15**	**21**	**–8 948**	**–9 436**	**5**	**1**	**–62**	**–73**	**–6 444**	**–6 737**	**–6 968**	**–6 992**

Resultat från finansiella instrument per kategori som redovisas i rörelseresultatet, Koncernen, MSEK	2021	2020
Valutakursvinster/förluster på tillgångar/skulder värderade till upplupet anskaffningsvärde	–1	2

Resultat från finansiella instrument per kategori som redovisas i finansnettot, Koncernen, MSEK	2021	2020
Finansiella intäkter från tillgångar värderade till upplupet anskaffningsvärde	0	2
Summa finansiella intäkter	**0**	**2**
Finansiella kostnader för skulder värderade till upplupet anskaffningsvärde	–109	–125
Finansiella kostnader för tillgångar värderade till verkligt värde i resultaträkningen	–5	–7
Finansiella kostnader för derivat som är värderade till verkligt värde via övrigt totalresultat	–19	–17
Finansiella kostnader för derivat värderade till verkligt värde i resultaträkningen	1	–3
Summa finansiella kostnader	**–132**	**–152**
SUMMA TOTALT	**–132**	**–150**

Avstämning av skulder hänförliga till finansieringsverksamheten, koncernen

MSEK	2019	Kassaflöde	Ej kassaflödeshändelser: Förvärv	Kursförändringar	Ändringar i verkligt värde	Ej kassaflödespåverkande förändring av leasingskulder	2020
Finansiella skulder							
Räntebärande långfristiga skulder	5 253	504	–	–	–	92	5 849
varav leasingskulder	*71*	*–46*	–	–	–	*92*	*117*
Räntebärande kortfristiga skulder	2 578	18	–	–	–		2 596
varav leasingskulder	*53*	*–6*	–	–	–		*47*
Totala skulder hänförliga till finansieringsverksamheten	**7 831**	**522**	**0**	**0**	**0**	**92**	**8 445**

MSEK	2020	Kassaflöde	Ej kassaflödeshändelser: Förvärv	Kursförändringar	Ändringar i verkligt värde	Ej kassaflödespåverkande förändring av leasingskulder	2021
Finansiella skulder							
Räntebärande långfristiga skulder	5 849	–351	–	–	–	36	5 534
varav leasingskulder	*117*	*–51*	–	–	–	*36*	*102*
Räntebärande kortfristiga skulder	2 596	129	–	–	–		2 725
varav leasingskulder	*47*	*6*	–	–	–		*53*
Totala skulder hänförliga till finansieringsverksamheten	**8 445**	**–222**	**0**	**0**	**0**	**36**	**8 259**

NOT 21 Likvida medel, räntebärande skulder och övriga finansiella instrument, forts

Räntevillkor koncernen per 31.12.2021

Nominella värden MSEK	Valuta	Exklusive räntederivat Nominellt belopp	Exklusive räntederivat Räntesats %	Inklusive räntederivat Nominellt belopp	Inklusive räntederivat Räntesats %
Räntebärande tillgångar					
Kortfristiga placeringar	SEK	550	0,02		
Kassa och bank	SEK	621	0		
Räntebärande skulder					
0 – 1 år	SEK	4 630	0,66	3 530	0,93
1 – 2 år	SEK	720	1,28	1 020	1,33
2 – 3 år	SEK	1 240	1,39	1 340	1,5
3 – 4 år	SEK	600	1,38	600	1,37
4 – 5 år	SEK	500	0,71	600	0,66
5 år –	SEK	400	4,25	1 000	2,84

Finansiella instrument, moderbolaget

Moderbolaget, MSEK	Finansiella tillgångar värderade till upplupet anskaffningsvärde 2021	Finansiella tillgångar värderade till upplupet anskaffningsvärde 2020	Finansiella skulder värderade till upplupet anskaffningsvärde 2021	Finansiella skulder värderade till upplupet anskaffningsvärde 2020	Bokfört värde 2021	Bokfört värde 2020
Räntebärande tillgångar och skulder						
Långfristiga räntebärande tillgångar						
Fordringar hos koncernföretag	800	1 200	–	–	800	1 200
Summa	**800**	**1 200**	**–**	**–**	**800**	**1 200**
Kortfristiga räntebärande tillgångar						
Fordringar hos koncernföretag	429	489	–	–	429	489
Summa	**429**	**489**	**–**	**–**	**429**	**489**
Summa räntebärande tillgångar	**1 229**	**1 689**	**–**	**–**	**1 229**	**1 689**
Långfristiga räntebärande skulder						
MTN	–	–	5 032	4 932	5 032	4 932
Bankfaciliteter	–	–	–	–	–	–
Obligationslån	–	–	400	800	400	800
Summa	**–**	**–**	**5 432**	**5 732**	**5 432**	**5 732**
Kortfristiga räntebärande skulder						
Företagscertifikatprogram	–	–	1 250	1 399	1 250	1 399
MTN	–	–	1 000	1 150	1 000	1 150
Bankfaciliteter	–	–	–	–	–	–
Obligationslån	–	–	400	–	400	–
Skulder till koncernbolag	–	–	5 653	13 287	5 653	13 287
Summa	**–**	**–**	**8 303**	**15 836**	**8 303**	**15 836**
Summa räntebärande skulder	**–**	**–**	**13 735**	**21 568**	**13 735**	**21 568**
Ej räntebärande finansiella instrument						
Kortfristiga ej räntebärande tillgångar						
Fordringar hos övriga koncernföretag	4 382	8 403	–	–	4 382	8 403
Övriga fordringar	2	114	–	–	2	114
Summa ej räntebärande tillgångar	**4 384**	**8 517**	**–**	**–**	**4 384**	**8 517**
Kortfristiga ej räntebärande skulder						
Skulder till koncernföretag	–	–	–	–	–	–
Övriga kortfristiga skulder	–	–	1	–	1	–
Summa ej räntebärande skulder	**–**	**–**	**1**	**–**	**1**	**–**
Finansiella instrument totalt	**5 613**	**10 206**	**–13 735**	**–21 568**	**–8 123**	**–11 362**

Resultat från finansiella instrument per kategori som redovisas i finansnettot, Moderbolaget, MSEK	2021	2020
Finansiella intäkter från tillgångar värderade till upplupet anskaffningsvärde	4 016	8 018
Summa finansiella intäkter	**4 016**	**8 018**
Finansiella kostnader för skulder värderade till upplupet anskaffningsvärde	–279	–349
Summa finansiella kostnader	**–279**	**–349**
SUMMA TOTALT	**3 737**	**7 669**

NOT 21 Likvida medel, räntebärande skulder och övriga finansiella instrument, forts.

Avstämning av skulder hänförliga till finansieringsverksamheten, moderbolaget

MSEK	2019	Kassaflöde	Ej kassaflödeshändelser Förvärv	Ej kassaflödeshändelser Kurs-förändringar	Ej kassaflödeshändelser Ändringar i verkligt värde	2020
Finansiella skulder						
Räntebärande långfristiga skulder	5 183	549	–	–	–	5 732
Räntebärande kortfristiga skulder	15 336	500	–	–	–	15 836
Totala skulder hänförliga till finansieringsverksamheten	**20 519**	**1 049**	**0**	**0**	**0**	**21 568**

MSEK	2020	Kassaflöde	Ej kassaflödeshändelser Förvärv	Ej kassaflödeshändelser Kurs-förändringar	Ej kassaflödeshändelser Ändringar i verkligt värde	2021
Finansiella skulder						
Räntebärande långfristiga skulder	5 732	–300	–	–	–	5 432
Räntebärande kortfristiga skulder	15 836	–7 533	–	–	–	8 303
Totala skulder hänförliga till finansieringsverksamheten	**21 568**	**–7 833**	**0**	**0**	**0**	**13 735**

NOT 22 Avsättningar för pensioner och övriga avsättningar för pensioner och liknande förpliktelser

Avgiftsbestämda planer

Förpliktelserna avser i första hand förpliktelser till medarbetare knutna till Avtalspension SAF-LO men även förpliktelser som avser medarbetare knutna till ITP–1-avtalet. Förpliktelser avseende utgifter till avgiftsbestämda planer redovisas som en kostnad i resultaträkningen när de uppstår.

Förmånsbestämda planer

Förpliktelserna avser huvudsakligen förpliktelser till medarbetare knutna till ITP–2-avtalet och förpliktelser avseende pensioner och livräntor övertagna från staten i samband med det s k bolagiseringsavtalet enligt vilket Sveaskog Förvaltnings AB övertog Domänverkets rörelse och tillgångar per 1 juli 1992 samt motsvarande förpliktelser övertagna från staten i samband med Svenska Skogsplantor AB:s övertagande av rörelse och tillgångar från Skogsstyrelsen per 1 juli 1994. De senare förpliktelserna ingår numera också i Sveaskog Förvaltnings AB. Därtill föreligger vissa temporära förpliktelser tillkomna i samband med rationalisering och omstrukturering av verksamheten.

Koncernens redovisade avsättningar till pensioner motsvarar nuvärdet av dessa pensionsförpliktelser förutom ITP–2.

Förpliktelserna i balansräkningen avser i allt väsentligt förpliktelser övertagna från staten i samband med övertagande av rörelser och dithörande efter övertagandetidpunkterna. I förpliktelserna ingår även antastbara utfästelser till viss personal vars anställningar följde med i rörelseövertagandet 1992 samt vissa tillkommande pensionsförpliktelser som ännu ej är skattemässigt avdragsgilla. I upptaget belopp ingår en avsättning för att täcka vissa bristfälligheter i övertaget underlag från staten. De risker som är förknippade med de förmånsbestämda pensionsplanerna är:

- Ränterisk: med lägre räntenivå och därmed sänkt diskonteringsränta ökar skulden.
- Inflationsrisk: med högre inflation så ökar skulden.
- Livslängdsantagande: ju längre de personer som omfattas av planen lever, desto högre blir åtagandet.
- Löneökningsrisken innebär att med ökade löneökningar så ökar skulden, men Sveaskog har inget nyintjänande i de förmånsbestämda planerna som inte är ITP2.

För de finansiella riskerna, se not 26.

Pensionsskulden beräknas enligt IAS 19. Aktuariella vinster och förluster till följd av erfarenhetsbaserade justeringar och förändringar i aktuariella antaganden redovisas i övrigt totalresultat under den period då de uppstår.

Den förmånsbestämda pensionsförpliktelsen beräknas årligen av oberoende aktuarier. Nuvärdet av den förmånsbestämda förpliktelsen fastställs genom diskontering av uppskattade framtida kassaflöden med användning av räntesatsen för bostadsobligationer med samma duration som pensionsskulden.

Den avtalsenliga oantastbara pensionsrätt avseende förmånsbestämda pensionsplaner som fortlöpande intjänas finansieras genom premiebetalning till Alecta. Alecta kapitaliseras på kollektiv basis vilket utgör en buffert för försäkringsåtagandena mot variationer i kapitalavkastning och försäkringsrisker. För de medarbetare som är knutna till förmånsbaserade pensionsplaner administrerade av Alecta (ITP-planen) och ej inryms i den så kallade tiotaggarlösningen uppgår premierna år 2021 till 19 MSEK (16). Se även not 8 personalkostnader, medelantal anställda och sjukfrånvaro angående redovisningen av Alecta.

Avsättningar för antastbara utfästelser beräknas som om intjänande fortlöpande sker även om utfästelsen gentemot borgenären uppstår först när pensionsfallet inträffar.

Följande tabeller visar en översikt av de poster knutna till de pensionsåtaganden som behandlas som förmånsbestämda och fonderade förpliktelser och som ingår i nettokostnaden för de ersättningar som redovisas i koncernresultaträkningen.

NOT 22 Avsättningar för pensioner och övriga avsättningar för pensioner och liknande förpliktelser, forts

Avsättningar för pensioner

Koncernen, MSEK	2021	2020
Redovisat värde av förmånsbestämda pensionsplaner		
Nuvärde av förpliktelser	350	398
Redovisade avsättningar till pensioner och övriga avsättningar för pensioner och liknande förpliktelser	**350**	**398**
Förändringar av redovisade pensionsavsättningar under 2021 respektive 2020		
Avsättningar 1 jan 2021 respektive 1 jan 2020	398	431
Aktuariell vinst/förlust till följd av förändrade finansiella antaganden	–20	13
Aktuariell vinst/förlust till följd av erfarenhets–baserade förändringar	13	–3
Utbetalda förmåner	–43	–45
Övrig förändring	2	2
Redovisade avsättningar till pensioner och övriga avsättningar för pensioner och liknande förpliktelser	**350**	**398**
Nettokostnad för förmåner av förmånsbestämda pensionsplaner		
Rörelsekostnad	–7	7
Räntekomponenter i årets ökning av nuvärdet av pensionsförpliktelser	1	3
Aktuariell vinst/förlust till följd av förändrade finansiella antaganden	–20	13
Aktuariell vinst/förlust till följd av erfarenhetsbaserade förändringar	13	–3
Redovisad pensionskostnad	**–13**	**20**
Förväntad förfallotid för avsättningar för pensioner		
Inom ett år (Ingår i Räntebärande kortfristiga skulder och avsättningar)	40	39
Senare än inom ett år (Ingår i Avsättningar för pensioner och Övriga avsättningar för pensioner och liknande förpliktelser)	310	359
Summa	**350**	**398**

%	31 dec 2021	31 dec 2020
Diskonteringsfaktor	1,126	0,376
Inflationsindex för konsumentpriser	2,0	2,0
Ökning av inkomstbasbelopp	3,0	3,0
Dödlighetsantagande	DUS14	DUS14

Känslighetsanalys diskonteringsränta
Ökad diskonteringsränta med 1,0 procent innebär en minskning av skulden med 24 MSEK (31).

Sänkt diskonteringsränta med 1,0 procent innebär en ökning av skulden med 28 MSEK (41).

Känslighetsanalys inflation
Höjd inflation med 0,5 procent innebär en ökning av skulden med 13 MSEK (18).

Sänkt inflation med 0,5 procent innebär en minskning av skulden med 12 MSEK (16).

Känslighetsanalys ökning av inkomstbasbelopp
Höjt inkomstbasbelopp med 1,0 procent innebär en ökning av skulden med 0 MSEK (0).

Sänkt inkomstbasbelopp med 1,0 procent innebär en minskning av skulden med 0 MSEK (0).

Känslighetsanalys dödlighet/livslängd
Ökad livslängd med ett år innebär en ökning av skulden med 22 MSEK (29).

Sänkt livslängd med ett år innebär en minskning av skulden med 21 MSEK (25).

Förväntad vägd genomsnittlig duration för förpliktelsens nuvärde är per 2021-12-31 7,37 år (8,14).

Diskonteringsräntan fastställs med marknadsräntan på bostadsobligationer som grund.

I posten Övriga avsättningar för pensioner och liknande förpliktelser ingår även kapitalförsäkringar till ett värde av 5 MSEK (5).

NOT 23 Ej räntebärande skulder

REDOVISNINGSPRINCIPER
Leverantörsskulder klassificeras i kategorin finansiella skulder värderade till upplupet anskaffningsvärde. Leverantörsskulder värderas initialt till verkligt värde, därefter upplupet anskaffningsvärde med effektivräntemetoden. Leverantörsskuldernas förväntade löptid är dock kort, varför redovisning sker till nominellt belopp utan diskontering.

Leverantörsskulder m m

	Koncernen		Moderbolaget	
MSEK	2021	2020	2021	2020
Kortfristiga skulder				
Leverantörsskulder[1]	954	863	–	–
Skulder till intresseföretag	1	5	–	–
Skulder till koncernföretag	–	–	1	0
Summa totalt	**955**	**868**	**1**	**0**

Övriga skulder

	Koncernen		Moderbolaget	
MSEK	2021	2020	2021	2020
Derivatskuld	35	72	–	–
Förutbetalda intäkter	25	23	–	–
Upplupna kostnader mm	146	136	36	44
Övriga kortfristiga skulder	86	86	1	6
Summa	**292**	**317**	**37**	**50**
Summa leverantörsskulder och övriga skulder	**1 247**	**1 185**	**38**	**50**
Varav finansiellt (exkl. derivat)[1]	705	985	1	0

1) Leverantörsskulder innehåller ett ej finansiellt konto med förskott för framtida skogsvårdsåtgärder som bara utbetalas ifall åtgärderna ställs in.

NOT 24 Övriga avsättningar

REDOVISNINGSPRINCIPER
En avsättning redovisas i balansräkningen när en befintlig legal eller informell förpliktelse föreligger som en följd av en inträffad händelse, och det är troligt att ett utflöde av ekonomiska resurser kommer att krävas för att reglera förpliktelsen samt en tillförlitlig uppskattning av beloppet kan göras.

Avsättning för resursanpassning
En avsättning för omstrukturering redovisas när det fastställs en utförlig och formell omstruktureringsplan, och omstruktureringen antingen har påbörjats eller blivit offentligt tillkännagiven. Ingen avsättning görs för framtida rörelsekostnader.

NOT 24 Övriga avsättningar, forts

Skogsvårdsskuld
Skogsvårdsskulden avser reservering för beräknade framtida kostnader för vissa behov av återbeskogningsåtgärder som uppstått efter avverkning. Skulden avser kommande kostnader för markberednings- och planteringsåtgärder för de avverkade arealerna. Enligt skogsvårdslagen måste skogsmarken normalt sett vara återbeskogad inom fem år efter avverkningen. Då beräkningen av verkligt värde av skogen enligt metod som användes före år 2020 innehöll utflöde för återbeskogning, ingick indirekt återbeskogningsåtagandet i skogsvärdet. Enligt nya metoden för beräkning av verkligt värde av skogen ingår inget utflöde för återbeskogning , varför det gjordes en stor avsättning på 426 MSEK i 2020 års bokslut.. Se not 14 för beskrivningen av skogsvärderingen.

Miljöavsättningar
En miljöavsättning redovisas i balansräkningen när en befintlig legal eller informell förpliktelse ligger som en följd av en inträffad händelse som leder till ett utflöde av ekonomiska resurser.

Förlustkontrakt
En avsättning för förlustkontrakt redovisas när de förväntade fördelarna som väntas erhållas från ett kontrakt är lägre än de oundvikliga kostnaderna för att uppfylla förpliktelserna enligt kontraktet.

Väsentliga bedömningar och uppskattningar
Miljö
Löpande undersökningar och värderingar görs av befarade och befintliga miljöföroreningar på Sveaskogs marker.

Övriga avsättningar

MSEK	Ingående balans 1 jan 2020	Återförda avsättningar	Nya avsättningar	Ianspråk–tagande	Utgående balans 31 dec 2020	Varav kortfristig del	Varav långfristig del
Koncernen							
Avsättningar för resursanpassning	6	–3	17	–7	13	11	2
Skogsvårdsskuld	–	–	426	–	426	225	201
Avsättning för arkivkostnader, historiska impediment samt dammar och broar	138	–	2	–7	133	8	125
Miljöavsättningar	26	–	2	–3	25	2	23
Förlustkontrakt och övriga avsättningar	2	–	10	–10	2	1	1
Summa	**172**	**–3**	**457**	**–27**	**599**	**247**	**352**

MSEK	Ingående balans 1 jan 2021	Återförda avsättningar	Nya avsättningar	Ianspråk–tagande	Utgående balans 31 dec 2021	Varav kortfristig del	Varav långfristig del
Koncernen							
Avsättningar för resursanpassning	13	–19	20	–8	6	6	0
Skogsvårdsskuld	426	–	–15	–	411	231	180
Avsättning för arkivkostnader, historiska impediment samt dammar och broar	133	–	29	–7	155	7	148
Miljöavsättningar	25	–	1	–3	23	2	21
Förlustkontrakt, multiskadad skog och övriga avsättningar	2	–1	50	–1	50	19	31
Summa	**599**	**–20**	**85**	**–19**	**645**	**265**	**380**

Avsättningar för resursanpassning
Avsättningar till reserv för resursanpassning i Sveaskog Förvaltnings AB avser omorganisationer 2020 och 2021.

Avsättning för arkivkostnader
I enlighet med bolagiseringsavtalet från år 1992 mellan staten och Domän AB (idag Sveaskog Förvaltnings AB, SFAB) ska SFAB svara för arkivkostnader, s.k. bevarandeavgifter, avseende Domänverkets handlingar. Handlingarna arkiveras hos Riksarkivet. Åtagandet är evigt.

Avsättning för historiska impediment
Avsättningen för historiska impediment avser kostnader för att åtgärda ej godkända återbeskogningar.

Avsättning för dammar och broar
Avsättningen avser en legal underhållsskyldighet av undermåliga dammar och broar. Vid inventering av antalet kända broar på Sveaskogs mark år 2018 så uppgick de till ca 600 stycken. Efter fortsatt inventering så uppgår nu antalet kända broar till ca 1000 stycken, varför avsättningen har ökat med 29 MSEK. Det är komplicerat att byta ut eller höja bärigheten på en bro, varför det blir långa ledtider innan man kan utföra en broreparation.

Multiskadad skog
Avsättningen avser en legal förpliktelse att säkra en godkänd föryngring på multiskadad skogsareal. Skogsstyrelsen har vid extern inventering visat på problemet med multiskadad skog i norra Sverige. Under 2021 gjorde Sveaskog en egen inventering som bekräftade detta. Sveaskogs multiskadade skog uppskattas till 100 000 ha, varav 25 000 ha är så skadad att de kräver omstart. Av dessa har Sveaskog identifierat att 5 000 ha har behov av omstart de närmsta tre åren.

NOT 24 Övriga avsättningar, forts

Avstämning av vissa balansposter mot balansräkningen, koncernen

MSEK		Koncernen 2021	Koncernen 2020
MTN–lån långfristig del	Not 21	5 032	4 932
Obligationslån långfristig del	Not 21	400	800
Leasingskulder långfristig del	Not 7 och 21	102	117
Räntebärande långfristiga skulder		**5 534**	**5 849**
Långfristiga del av övriga avsättningar	Not 24 ovan	305	353
Övriga avstättningar (långfristiga)		**305**	**353**
Företagscertifikat	Not 21	1 250	1 399
MTN–lån kortfristig del	Not 21	1 000	1 150
Obligationslån kortfristig del	Not 21	400	–
Utnyttjad checkräkningskredit och dagslån	Not 21	22	0
Leasingskuld kortfristig del	Not 7 och 21	53	47
Korfristig del av avsättning för pensioner	Not 22	40	40
Räntebärande kortfristiga skulder och avsättningar		**2 765**	**2 636**
Korfristig del av övriga avsättningar	Not 24 ovan	265	247
Leverantörsskulder och övriga skulder	Not 23	1 247	1 185
Leverantörsskulder, övriga skulder och avsättningar (kortfristiga)		**1 512**	**1 432**

NOT 25 Ställda säkerheter och eventualförpliktelser

REDOVISNINGSPRINCIPER

En eventualförpliktelse avser ett möjligt åtagande från inträffade händelser där förekomsten av ett verkligt åtagande bekräftas endast av en eller flera osäkra framtida händelser vilka inte helt ligger inom företagets kontroll, eller ett åtagande som härrör från inträffade händelser men som inte redovisas som skuld eller avsättning på grund av att det inte är troligt att ett utflöde av resurser kommer att krävas för att reglera åtagandet, eller att åtagandets storlek inte kan beräknas med tillräcklig tillförlitlighet.

MSEK	Koncernen 2021	Koncernen 2020	Moderbolaget 2021	Moderbolaget 2020
Ställda säkerheter				
Bankmedel	–	0	–	–
Summa	**–**	**0**	**–**	**–**
Eventualförpliktelser				
Borgensförbindelser för Biometria	20	20	–	–
Borgensförbindelser för övrigt	4	3	–	–
Borgensförbindelser för koncernföretag	–	–	361	396
Summa	**24**	**23**	**361**	**396**

NOT 26 Finansiella risker

REDOVISNINGSPRINCIPER

Finanspolicy

Styrelsen i Sveaskog har antagit en finanspolicy som reglerar hur de finansiella risker som koncernen utsätts för, ska hanteras. Denna policy utvärderas och revideras en gång per år. Det operativa ansvaret är delegerat via vd till vice vd/CFO och vidare till ekonomichefen som förutom det operativa ansvaret, ansvarar för att finansfunktionen månadsvis rapporterar till företagsledningen och styrelsen.

Med finansiella risker avses förändringar i koncernens resultat och kassaflöde föranledda av ändringar i valutakurser, räntenivåer, refinansieringsbehov och kreditrisker. Ansvaret för att reducera de finansiella riskerna och utföra de löpande finansiella transaktionerna är centraliserad till en koncerngemensam finansfunktion. Den övergripande målsättningen för finansfunktionen är att säkerställa en kostnadseffektiv finansiering och att minimera negativa effekter på koncernens resultat som kan uppstå genom prisförändringar i ränte- och valutamarknaderna.

Av de olika finansiella risker som ett företag kan utsättas för – finansieringsrisk, ränterisk, kreditrisk/motpartsrisk och valutarisk – är finansieringsrisk, ränterisk och kreditrisk de klart dominerande riskerna för Sveaskog. Valutarisken är relativt liten.

Sveaskog, som är ett skogsägande och skogsförvaltande företag, finansierar cirka 9 procent (9) av sina tillgångar med externa lån. Av detta skäl läggs stor vikt vid att minimera både finansieringsrisken och ränterisken i denna upplåning. Dessutom eftersträvas att inte vara beroende av enskilda finansieringskällor samt att vara restriktiv vid bedömning av motparter vid placering av överskottslikviditet.

För att uppnå en effektiv hantering av koncernens likviditet använder sig Sveaskog av så kallade cash-pools med Sveaskog Förvaltnings AB som huvudkontohavare.

Finansieringsrisk

Finansieringsrisken utgörs av risken för att ett stort lånebehov uppstår i ett ansträngt kreditmarknadsläge.

För att säkerställa att koncernen i alla lägen har tillgång till extern finansiering ska finansavdelningen tillse att bekräftade bankkreditlöften finns tillgängliga. Volymmässigt ska dessa i första hand täcka utestående företagscertifikat för att eliminera risken att dessa inte kan refinansieras i ett läge då certifikatmarknaden inte fungerar.

Långivarbasen ska bestå av olika finansieringskällor så att ett alltför stort beroende av enskild lånemarknad inte uppstår. Sveaskogkoncernens externa lånemöjligheter består av en blandning av banklån och marknadslån - företagscertifikat och obligationslån. På detta sätt är koncernen inte beroende av enbart en finansieringskälla. Sveaskog har inte ställt någon säkerhet för dessa lån. I stället finns i låneavtalen en så kallad negativ klausul, vilket innebär att inte något företag inom koncernen får eller kan ställa säkerheter till förfogande för lån eller andra affärstransaktioner.

Den nuvarande låneportföljen består av företagscertifikat och obligationslån. Företagscertifikaten är till sin karaktär korta med en löptid om maximalt tolv månader, medan de långfristiga utestående obligationslånen har en löptid mellan 1 och 21 år. De bilaterala banklåneavtalen har en genomsnittlig återstående löptid om 2,5 år (2,5).

Enligt gällande finanspolicy ska låneförfallen spridas över en period av minst fem år, men kan spridas över en längre tidsperiod. Förfall inom de närmaste tolv månaderna ska inte överstiga 20 procent av totala lånestocken exklusive certifikat, om förfallen överstiger 20 procent ska de neutraliseras genom förtida upplåning eller ökad likviditetsreserv. I intervallet över ett år ska förfallen spridas jämnast möjligt. Vid årsskiftet är det 20 procent (17) av totala lånestocken exklusive certifikat som förfaller inom de närmaste tolv månaderna.

Lånevolymen under certifikatsprogrammet uppgick till 1 250 MSEK (1 400), vilket har refinansierats löpande. Under MTN-programmet var den utestående volymen per 31 december 6 040 MSEK (6 090).

Sveaskogs finansiella nettoskuld uppgick vid årsskiftet till 7 438 MSEK (7 613) och dess förfallostruktur framgår av tabellen Likviditetsrisk, förfalloår för finansiella skulder Koncernen.

NOT 26 Finansiella risker, forts.

Ränterisk

För koncernen är ränterisk risken att kassaflöden orsakade av finansiella instrument varierar på grund av förändringar i marknadsräntor. Koncernen är exponerad mot ränterisk, hur snabbt en trendmässig ränteförändring får effekter på resultatet beror på lånens och placeringarnas räntebindningstid. Hur ränteexponeringen ska hanteras finns föreskrivet i koncernens finanspolicy och finansfunktionen är ansvarig för policyns efterlevnad.

Finanspolicyn fastställer att koncernens lånestock ska ha en genomsnittlig räntebindningstid som inte understiger tolv månader men heller inte överstiger 48 månader. Den genomsnittliga räntebindningen på nettoskulden var per 31 december 2021 29,9 månader (31,4) och bruttoräntekostnaden har varit 1,32 procent (1,57).

Ränterisken hanteras genom en balanserad mix av rörlig och fast ränta på finansieringen samt, i det fall det behövs, ränteswapkontrakt. Huvudsyftet med ränteswapparna är att vid var tid för Sveaskogkoncernen försöka uppnå en sådan optimal räntebindning som möjligt med hänsyn tagit till konjunktur, räntenivåer, egen resultat- och balansräkning och låneportföljens storlek. Risken ska följas upp kontinuerligt och åtgärder vidtas vid behov.

De långfristiga lån som är tecknade med rörlig ränta har Stibor 3 månader som referensränta, det är förändringar i den räntekomponent som säkras med de ränteswappar som koncernen tecknat. Per den 31 december 2021 hade Sveaskog ränteswappar med ett kontraktsbelopp på 1 500 MSEK (1 425), varav 1 200 MSEK (1 200) säkringsredovisas. Alla swapkontrakt innebär att koncernen erhåller rörlig ränta mot att betala en fastkontrakterad ränta under swappens löptid.

Swapparna får säkringsredovisas om de effektivt hanterar den risk de är menade att hantera. För att mäta hur effektivt dessa ränteswappar säkrar exponeringen mäts förändringen i värdet på swappen mot värdet på lånet sedan kontraktsdag. Detta görs genom en diskontering av de bedömda kassaflödena. I den mätningen inkluderas inte effekten av en förändring i kreditvärdigheten hos någon av parterna i kontraktet.

De ränteswappar som säkringsredovisas är tecknade till samma referensränta och samma förfallotid som lånen och får en effektivitetsratio på 100 %. Hela värdeförändringen för dessa swappar är därmed redovisat på övrigt totalresultat i enlighet med redovisningsprinciperna. Om säkringsredovisning inte hade tillämpats skulle hela den årliga förändringen i övrigt totalresultat påverkat resultatet för koncernen via finansnetto under 2021.

Nedan tabell visar vilken fastkontrakterad ränta dessa swappar har, vilken löptid de har samt hur säkringsredovisningen påverkat resultat och balans genom att bokas på övrigt totalresultat i stället för resultaträkningen och finansnetto.

Känslighetsanalys

För att hantera ränterisken emitterar koncernen obligationer med längre löptid för att minska påverkan av kortsiktiga räntefluktuationer på koncernens resultat. På lång sikt kommer dock varaktiga förändringar av räntenivån att få en påverkan på det konsoliderade resultatet.

Per den 31 december 2021 beräknas en generell höjning av räntan med en procentenhet att minska koncernens resultat före skatt med cirka 81 MSEK (85) utan beaktande av kassaflödessäkringen. Beaktar man kassaflödessäkringen som genom säkringsredovisningen inte påverkar resultaträkningen, minskar resultatet före skatt med cirka 69 MSEK (73). Eget Kapital påverkas negativt i händelse av en generell höjning av räntan med en procentenhet med 64 MSEK (67).

Säkringsredovisningens påverkan av resultat och balans

Löptid	Säkrad skuld	Kontrakts–belopp	Fast ränte–komponent,%	Total värde–förändring	Årets värde–förändring
SUMMA MSEK	**1 200**	**1 200**	**1,576**	**18**	**33**
0 – 1 år	400	400	2,50	–	–
1 – 2 år	300	300	0,62	–	–
2 – 3 år	100	100	1,97	–	–
3 – 4 år	–	–	–	–	–
4 – 5 år	–	–	–	–	–
5 år –	400	400	1,27	–	–

Kreditrisk/motpartsrisk

Med kreditrisk avses att en motpart i en finansiell transaktion inte kan fullfölja sina åtaganden. Den finansiella riskhanteringen medför exponering för kreditrisker. För Sveaskog uppstår sådana dels i samband med placering av likvida medel men framför allt i samband med motpartsrisker i relation till banker vid köp av derivatinstrument. För att kunna ingå derivattransaktioner med bankerna har Sveaskog Förvaltnings AB så kallade ISDA-avtal med berörda parter. Finanspolicyn innehåller ett särskilt motpartsreglemente i vilket maximal kreditexponering för olika motparter anges. Detta reglemente är stramt och anger minimikreditbetyg för emittenter. Svenska motpartsrisker ska ha rating motsvarande minst A- eller A3 enligt Standard & Poor's, Nordic Credit Rating, Fitch, Scope respektive Moody's. Med två undantag har Sveaskog endast kreditrisker på svenska motparter. Under 2021 förekom inga kreditförluster för finansiella transaktioner.

En annan typ av kreditrisk är fordringar på kommersiella kunder. Koncernens två största kunder överstiger var för sig tio procent av omsättningen och totalt utgör de 29 procent (28) av den totala omsättningen. Kreditförsäkring hanteras enligt koncernens försäkringspolicy, men tillämpas inte för större kunder. I stället görs en intern kreditanalys som följs upp löpande. Per 31 december 2021 fanns utestående fordringar på de två största kunderna motsvarande 42 procent (42) av koncernens totala kundfordringar vid samma tidpunkt.

Företaget redovisar en förlustreserv på förväntade kreditförluster på finansiella instrument enligt trestegsmodellen i IFRS 9. Redovisningen av nedskrivningar styrs av förändringar i kreditrisken på de finansiella tillgångarna. I steg ett redovisas förväntade kreditförluster inom 12 månader. I steg två identifieras om kreditrisken på det finansiella instrumentet har ökat väsentligt. I steg tre värderas förväntade kreditförluster under hela löptiden. För kundfordringar använder Sveaskog den förenklade metoden i IFRS 9 p5.15 och värderar förlustreserven till det belopp som motsvarar de förväntade kreditförlusterna för återstående löptid.

Per den 31 december 2021 uppgick ej förfallna kundfordringar till 1 140 MSEK (1 173).

Per den 31 december 2021 var kundfordringar uppgående till 140 MSEK (88) förfallna. I mitten av januari 2022 var endast 4 MSEK (11) fortfarande utestående. Genom bolagets modell bedöms kreditrisken på kundstocken minska framöver. De viktigaste parametrarna är BNP-tillväxt och de tre senaste årens kreditportfölj. Då konjunkturen är mycket god för branschen så bedöms risken för konkurs att minska väsentligt.

Per den 31 december 2021 fanns kundfordringar med kreditförsäkring eller bankgaranti på 556 MSEK (498) av totalt 1 295 MSEK (1 261). Total exponering för motpartsrisker motsvarar värdet i balansräkningen på motsvarande tillgångar.

Hantering av kapital

Koncernens mål avseende kapitalstrukturen är att trygga koncernens förmåga att fortsätta sin verksamhet, så att den kan fortsätta att generera avkastning till ägaren och nytta för andra intressenter och att upprätthålla en optimal kapitalstruktur för att hålla kostnaderna för kapitalet nere.

NOT 26 Finansiella risker, forts.

För att upprätthålla eller justera kapitalstrukturen, kan koncernen förändra den utdelning som betalas till ägaren, återbetala kapital till ägaren, utfärda nya aktier eller sälja tillgångar för att minska skulderna.

På årsstämman år 2014 beslutades om nya ekonomiska mål för Sveaskogkoncernen, vilket bland annat innebär att koncernen ska upprätthålla en nettoskuldsättningsgrad på mellan 30 procent och 60 procent. Detta ekonomiska mål beräknas som räntebärande nettoskuld dividerat med eget kapital, allt beräknat vid årets slut. Räntebärande nettoskuld beräknas som total upplåning (omfattande posterna räntebärande kortfristiga skulder, räntebärande långfristiga skulder och pensionsskuld i koncernens balansräkning) med avdrag för likvida medel. Totalt kapital beräknas som eget kapital i koncernens balansräkning plus nettoskulden. Soliditeten per 31 december 2021 respektive 2020 var som följer:

	Koncernen	
MSEK	2021	2020
Total upplåning (not 21, 22)	8 614	8 849
Avgår: Långfristig räntebärande fordran (not 21)	–5	–5
Likvida medel (not 21)	–1 171	–1 231
Nettoskuld	7 438	7 613
Summa eget kapital	62 516	59 493
Summa kapital	**69 954**	**67 106**
Nettoskuldsättningsgrad	12 %	13 %

Åldersanalys förfallna kundfordringar kundfordringar, brutto

	Koncernen	
MSEK	2021	2020
Mindre än 1 månad	140	84
1 till 3 månader	–1	3
3 månader och längre	1	1
	140	88

Förlustreserv för förväntade kreditförluster på kundfordringar, förändring under året

	Koncernen	
MSEK	2021	2020
IB förlustreserv för förväntade kreditförluster	0	0
Har tillkommit under året	0	–1
Har reglerats/erhållits under året	0	1
UB Reservering osäkra kundfordringar	0	0

Valutarisk

Sveaskogs valutaexponering är begränsad. Samtliga tillgångar finns i Sverige och endast en mindre del av kostnaderna är i främmande valuta. Ingen valutasäkring av kommersiella flöden sker för närvarande.

Beräkning av verkligt värde

Värdepapper

Verkligt värde är baserat på noterade marknadspriser på balansdagen.

Derivatinstrument

För att fastställa kurser på ränteswappar används kassaflödesvärdering. Den ränta som används är marknadsbaserad ränta för ränteswappar på balansdagen sammansatt till en avkastningskurva och därefter omräknad till en nollkupongkurva.

Noterade priser (ojusterade) på aktiva marknader för identiska tillgångar eller skulder som företaget har tillgång till vid värderingstidpunkten.

Nivå 1	För de finansiella instrument där det finns marknadsnoteringar används aktuella kurser för värdering till verkligt värde.
Nivå 2	Andra observerbara data för tillgångar eller skulder än noterade priser inkl. i nivå 1, antingen direkt (det vill säga som prisnoteringar) eller indirekt (det vill säga härledda från prisnoteringar). Derivat i nivå 2 består av bl a ränteswappar och används för både trading- och säkringsändamål. Värderingen till verkligt värde av ränteswappar baseras på swapräntor framtagna från ett finansinformationssystem och omvandlas till en nollkupongkurva för värderingen.
Nivå 3	Data för tillgången eller skulden som inte baseras på observerbara marknadsdata (det vill säga ej observerbara data). Se not 14 för information om bedömningar av verkligt värde.

Följande tabell visar koncernens tillgångar och skulder värderade till verkligt värde per 31 december 2021 och 2020:

	Nivå 1		Nivå 2		Nivå 3	
MSEK	2021	2020	2021	2020	2021	2020
Finansiella tillgångar värderade till verkligt värde via resultaträkningen						
Skogstillgångar						
Biologiska tillgångar	–	–	–	–	46 722	46 721
Skogsmark	–	–	–	–	38 708	35 709
Derivatinstrument	–	–	5	1	–	
Summa tillgångar	**0**	**0**	**5**	**1**	**85 430**	**82 430**
Skulder						
Långfristiga skulder	–	–	5 611	5 970	–	–
Kortfristiga skulder	–	–	2 655	2 566	–	–
Derivatinstrument	0	0	40	73	0	0
Summa skulder	**0**	**0**	**8 306**	**8 609**	**0**	**0**

Ovan i tabellen visas det verkliga värdet på de swapkontrakt som säkringsredovisas som skulder. Koncernen har även swapkontrakt som inte säkringsredovisas utan där värdeförändringen redovisas via resultaträkningen och under tillgångar i tabellen ovan. Dessa swappar har ett kontraktsbelopp på 300 MSEK (225) och ett verkligt värde på 5 MSEK (1) per den 31 december 2021.

NOT 26 Finansiella risker, forts

Värderingstekniker använda för att beräkna verkliga värden i Nivå 2

Kortfristiga skulder värderas till bokfört värde inklusive upplupen ränta, vilket bedöms vara en god approximation av det verkliga värdet. Verkliga värdet för långfristiga skuldinstrument fastställs med hjälp av värderingsmodeller som t.ex. diskontering av framtida kassaflöden till noterade marknadsräntor för respektive löptid. Derivat i nivå 2 består av ränteswappar och som redovisas till marknadsvärde eller som säkringsredovisning. Värderingen till verkligt värde av ränteswappar baseras på swapräntor framtagna från ett finansinformationssystem och som omvandlas till en nollkupongkurva vid värderingen. Jämfört med 2020 har inga förflyttningar skett mellan olika nivåer i hierarkin och inga betydande ändringar har gjorts vad avser värderingssätt, använd data eller antaganden.

Värderingstekniker använda för att beräkna verkliga värden i Nivå 3

Värderingstekniken framgår av not 14.

Emissioner

Under året har Sveaskog emitterat 4 850 MSEK (7 105) under företagscertifikatprogrammet samt 1 100 MSEK (1 700) under MTN-programmet.

Likviditetsrisk
Förfalloår för finansiella skulder Koncernen (inklusive framtida ränteflöden)

	Mellan 0–3 mån		Mellan 4–12 mån		Mellan 12–24 mån		Mellan 24–60mån		Mer än 60 mån	
MSEK	2021	2020	2021	2020	2021	2020	2021	2020	2021	2020
Upplåning (exkl skulder avseende finansiell leasing)	1 673	2 430	1 060	218	1 678	1 476	3 183	3 687	960	982
Derivatinstrument	26	25	0	–6	5	24	1	17	5	12
Leasingskulder enligt IFRS 16	11	14	42	33	38	42	43	46	21	29
Leverantörsskulder och övriga skulder	664	912	12	43	14	14	13	13	2	3
Finansiella garantiavtal	–	–	24	77	–	–	–	–	–	–

För att säkra förlängningen av Sveaskogs korta skulder vid en ökad kapitalknapphet har Sveaskog kontrakterade kreditfaciliteter. Dessa kreditfaciliteter uppgår till 4 300 MSEK (3 500) per 31 december 2021. Finanspolicyn reglerar också hur stor andel av låneportföljen som får förfalla inom 12 månader. För närvarande gäller att maximalt 20 procent får förfalla inom 12 månader. Finansfunktionen avrapporterar månadsvis till ledning och styrelse.

Försäkringspolicy

Styrelsen i Sveaskog har antagit en försäkringspolicy som reglerar hur koncernens riskhantering ska utformas och bedrivas. Denna policy utvärderas en gång per år. Det är sedan VD som delegerat via CFO och vidare till Ekonomichef att omsätta policyns direktiv.

Den biologiska tillgången, växande skog, är Sveaskogs största tillgång, men också den tillgång som är bedömd att vara utsatt för den enskilt största statiska risken. I händelse av skada kan den tillfälligt orsaka stora kostnader för koncernen, vilket skulle kunna få stora effekter på koncernens finansiella ställning. Stor vikt har därför lagts på att säkerställa att koncernen har en skogsförsäkring som täcker de extra kostnader som kan uppstå i samband med en större skada på den växande skogen i form av till exempel stormar eller bränder. Till sin hjälp att utforma lämpligt skydd och risktäckning äger Sveaskogkoncernen ett så kallat captive, Sveaskog Försäkrings AB. Via detta captive transfererar koncernen risken för skada vidare ut i direktförsäkringsmarknaden och återförsäkringsmarknaden. Koncernen har idag ett skydd för den stående skogen som täcker kostnadsökningar upp till 2 000 MSEK. Beloppet är dels baserat på erfarenheterna från de senaste årens stormar, dels simulerat tillsammans med externa försäkrings experter.

NOT 27 Viktiga händelser efter 2021 års utgång

Erik Brandsma tillträdde som VD den 1 januari 2022. Inga övriga väsentliga händelser har inträffat efter årets slut som inte har tagits upp i årsredovisningen.

Situationen som nu utspelar sig i Ukraina är fruktansvärd för Ukraina och dess medborgare. Det påverkar också många människor även i Sverige med koppling till Ukraina. En del av dem finns i skogsnäringen, i Sveaskog och hos Sveaskogs entreprenörer. Sveaskog följer utvecklingen med både sorg samt oro och arbete pågår på olika nivåer inom företaget hur Sveaskog kan bidra och stötta drabbade medmänniskor i den uppkomna situationen. Det är naturligtvis alldeles för tidigt att bedöma påverkan på Sveaskogs affär och bolagets intäkter och kostnader, utifrån energi- och bränslekostnader, import av insatsvaror och påverkan på export. Sveaskog följer utvecklingen noga och har en hög beredskap för konsekvenser av det förändrade omvärldsläget.

Försäkran och underskriftsmening

Undertecknade försäkrar att koncernredovisningen och årsredovisningen har upprättats i enlighet med internationella redovisningsstandarder IFRS, sådana de antagits av EU, respektive god redovisningssed och ger en rättvisande bild av koncernens och företagets ställning och resultat, samt att koncernförvaltningsberättelsen och förvaltningsberättelsen ger en rättvisande översikt över utvecklingen av koncernens och företagets verksamhet, ställning och resultat samt beskriver väsentliga risker och osäkerhetsfaktorer som de företag som ingår i koncernen står inför. Undertecknade avger också Sveaskogs hållbarhetsredovisning 2021. Hållbarhetsredovisningen beskriver Sveaskogs hållbarhetsarbete och är upprättad i enlighet med Riktlinjer för hållbarhetsredovisning, utgiven av Global reporting Initiative.

Sveaskog AB (publ) (556558–0031)
Stockholm den 9 mars 2022

Eva Färnstrand
Ordförande

Marie Berglund
Styrelseledamot

Johan Kuylenstierna
Styrelseledamot

Kerstin Lindberg Göransson
Styrelseledamot

Christina Lindbäck
Styrelseledamot

Leif Ljungqvist
Styrelseledamot

Elisabet Salander Björklund
Styrelseledamot

Sven Wird
Styrelseledamot

Kenneth Andersson
Arbetstagarrepresentant

Sara Östh
Arbetstagarrepresentant

Erik Brandsma
Verkställande direktör och koncernchef

Vår revisionsberättelse avseende bolagets årsredovisning och koncernredovisning har lämnats den 9 mars 2022.

Deloitte AB

Hans Warén
Auktoriserad revisor

Revisionsberättelse

Till bolagsstämman i Sveaskog AB (publ) organisationsnummer 556558–0031

RAPPORT OM ÅRSREDOVISNINGEN OCH KONCERNREDOVISNINGEN

Uttalanden

Vi har utfört en revision av årsredovisningen och koncernredovisningen för Sveaskog AB (publ) för räkenskapsåret 2021-01-01 - 2021-12-31. Bolagets årsredovisning och koncernredovisning ingår på sidorna 3, 31-33, 45-51, 53, 64 och 66-106 i detta dokument.

Enligt vår uppfattning har årsredovisningen upprättats i enlighet med årsredovisningslagen och ger en i alla väsentliga avseenden rättvisande bild av moderbolagets finansiella ställning per den 31 december 2021 och av dess finansiella resultat och kassaflöde för året enligt årsredovisningslagen. Koncernredovisningen har upprättats i enlighet med årsredovisningslagen och ger en i alla väsentliga avseenden rättvisande bild av koncernens finansiella ställning per den 31 december 2021 och av dess finansiella resultat och kassaflöde för året enligt International Financial Reporting Standards (IFRS), så som de antagits av EU, och årsredovisningslagen. Förvaltningsberättelsen är förenlig med årsredovisningens och koncernredovisningens övriga delar.

Vi tillstyrker därför att bolagsstämman fastställer resultaträkningen och balansräkningen för moderbolaget och koncernen.

Våra uttalanden i denna rapport om årsredovisningen och koncernredovisningen är förenliga med innehållet i den kompletterande rapport som har överlämnats till moderbolagets revisionsutskott i enlighet med Revisorsförordningens (537/2014/EU) artikel 11.

Grund för uttalanden

Vi har utfört revisionen enligt International Standards on Auditing (ISA) och god revisionssed i Sverige. Vårt ansvar enligt dessa standarder beskrivs närmare i avsnittet Revisorns ansvar. Vi är oberoende i förhållande till moderbolaget och koncernen enligt god revisorssed i Sverige och har i övrigt fullgjort vårt yrkesetiska ansvar enligt dessa krav. Detta innefattar att, baserat på vår bästa kunskap och övertygelse, inga förbjudna tjänster som avses i Revisorsförordningens (537/2014/EU) artikel 5.1 har tillhandahållits det granskade bolaget eller, i förekommande fall, dess moderföretag eller dess kontrollerade företag inom EU.

Vi anser att de revisionsbevis vi har inhämtat är tillräckliga och ändamålsenliga som grund för våra uttalanden.

Särskilt betydelsefulla områden

Särskilt betydelsefulla områden för revisionen är de områden som enligt vår professionella bedömning var de mest betydelsefulla för revisionen av årsredovisningen och koncernredovisningen för den aktuella perioden. Dessa områden behandlades inom ramen för revisionen av, och i vårt ställningstagande till, årsredovisningen och koncernredovisningen som helhet, men vi gör inga separata uttalanden om dessa områden.

Värdering av skogstillgångar

Skogstillgångar utgör 97% av koncernens tillgångar och är därför den kvantitativt mest väsentliga tillgången. Koncernens balansräkning redovisar skogstillgångar uppgående till 85 430 Mkr per den 31 december 2021. Koncernens skogstillgångar delas upp i biologiska tillgångar som redovisas i enligt IAS 41 Jord- och skogsbruk och marktillgångar som redovisas i enligt med IAS 16 Materiella anläggningstillgångar. Sveaskog redovisar koncernens skogstillgångar till marknadsvärde beräknat utifrån transaktioner i de områden där Sveaskog har skogsmark, vilket innebär att skogsmarken redovisas till verkligt värde där värdeförändringar redovisas i övrigt totalresultat. Per den 31 december 2021 har den biologiska tillgången redovisats till 46 722 Mkr (46 721) och marktillgångar till 38 708 Mkr (35 709).

Värderingen av skogstillgångar ställer höga krav på Sveaskogs värderingsprocess och värderingsmodeller givet att den bygger på en rad kritiska antaganden och bedömningar både vad gäller marknadsstatistiken och uppdelningen av totalvärdet på mark- och biologisk tillgång. Väsentliga bedömningsområden inkluderar marknadsstatistikens omfattning och fullständighet, ortspriser, diskonteringsränta samt genomsnittlig avverkningscykel, långsiktig prisutveckling och långsiktiga kostnadsnivåer. Då avkastningsmodellerna bygger på mycket långa tidsperioder, kan små förändringar ge stora effekter på värderingen.

En beskrivning av värdering av skogstillgångar och viktiga antaganden framgår av not 14

Vår revision omfattade följande granskningsåtgärder men var inte begränsad till dessa:

- Kartläggning av värderingsprocessen och allokering av värde mellan biologiska tillgångar och marktillgångar samt utvärdering och verifiering av implementerade nyckelkontrollers ändamålsenlighet i förhållande till dokumenterade riktlinjer
- Utvärdering av rimligheten i de antaganden som ligger till grund för bolagets värdering genom att jämföra med externa datakällor samt tidigare års antaganden med faktiskt utfall
- Verifiering av funktionaliteten i beräkningsmodellen för matematisk korrekthet och bolagets process för att ta fram indata
- Verifiering av indata i värderingsmodellen på stickprovsbasis
- Granskning av relevanta noter till de finansiella rapporterna
- Våra värderingsspecialister har granskat bolagets dokumentation avseende den långsiktiga genomsnittliga vägda kapitalkostnaden och särskilt fokuserat på känsligheten i beräkningarna.

Fullständighet i intäktsredovisningen

Försäljning av timmer, massaved och biobränsle är transaktionsintensiv, vilket ställer höga krav på redovisning, uppföljning och intern kontroll samt fungerande IT-system. Varje dag utförs ett stort antal avverkningsuppdrag för egen eller andra skogsägares räkning och leveranser sker kontinuerligt till slutkunder. Det ställs därför höga krav på stödsystem för att säkerställa korrekt hantering vid inmätning av volymer, avstämning av leveransdata och prissättning utifrån kontrakterade priser.

Se not 4 för en beskrivning av principerna för intäktsredovisning.

Vår revision omfattade följande granskningsåtgärder men var inte begränsad till dessa:

- Kartläggning av väsentliga transaktionsflöden för intäkter och kritiska affärssystem samt utvärdering av huruvida bolagets väsentliga kontroller för att hantera risken för fel i den finansiella rapporteringen är ändamålsenligt utformade och implementerade
- Våra IT-revisorer har särskilt granskat generella IT-kontroller avseende behörigheter och hantering av förändringar i systemmiljön
- Granskning av bolagets rutin för intäktsredovisning med fokus på (1) indata i virkesadministrationssystem, (2) fullständighet i överföring mellan eller datauttag från system samt (3) granskning av redovisningsunderlag och avstämning mot faktisk fakturering
- För ett urval av enskilda intäktstransaktioner verifiering av att dessa prissatts enligt gällande kundavtal och att intäkter redovisats i den period då Sveaskog fullgjort sina åtaganden
- Genomförande av registeranalys för granskning av fullständigheten i flödet från virkesadministrationssystemet och redovisningen till de finansiella rapporterna
- Analytisk granskning av redovisade intäkter på månadsbasis samt

utveckling av intäkter och marginaler på segmentnivå för att identifiera väsentliga fluktuationer för vidare utredning.

Annan information än årsredovisningen och koncernredovisningen

Detta dokument innehåller även annan information än årsredovisningen och koncernredovisningen och återfinns på sidorna som inte omfattar årsredovisningen, hållbarhetsredovisningen eller bolagsstyrningsrapporten. Det är styrelsen och verkställande direktören som har ansvaret för denna andra information.

Vårt uttalande avseende årsredovisningen och koncernredovisningen omfattar inte denna information och vi gör inget uttalande med bestyrkande avseende denna andra information.

I samband med vår revision av årsredovisningen och koncernredovisningen är det vårt ansvar att läsa den information som identifieras ovan och överväga om informationen i väsentlig utsträckning är oförenlig med årsredovisningen och koncernredovisningen. Vid denna genomgång beaktar vi även den kunskap vi i övrigt inhämtat under revisionen samt bedömer om informationen i övrigt verkar innehålla väsentliga felaktigheter.

Om vi, baserat på det arbete som har utförts avseende denna information, drar slutsatsen att den andra informationen innehåller en väsentlig felaktighet, är vi skyldiga att rapportera detta. Vi har inget att rapportera i det avseendet.

Styrelsens och verkställande direktörens ansvar

Det är styrelsen och verkställande direktören som har ansvaret för att årsredovisningen och koncernredovisningen upprättas och att de ger en rättvisande bild enligt årsredovisningslagen och, vad gäller koncernredovisningen, enligt IFRS så som de antagits av EU. Styrelsen och verkställande direktören ansvarar även för den interna kontroll som de bedömer är nödvändig för att upprätta en årsredovisning och koncernredovisning som inte innehåller några väsentliga felaktigheter, vare sig dessa beror på oegentligheter eller misstag.

Vid upprättandet av årsredovisningen och koncernredovisningen ansvarar styrelsen och verkställande direktören för bedömningen av bolagets och koncernens förmåga att fortsätta verksamheten. De upplyser, när så är tillämpligt, om förhållanden som kan påverka förmågan att fortsätta verksamheten och att använda antagandet om fortsatt drift. Antagandet om fortsatt drift tillämpas dock inte om styrelsen och verkställande direktören avser att likvidera bolaget, upphöra med verksamheten eller inte har något realistiskt alternativ till att göra något av detta.

Styrelsens revisionsutskott ska, utan att det påverkar styrelsens ansvar och uppgifter i övrigt, bland annat övervaka bolagets finansiella rapportering.

Revisorns ansvar

Våra mål är att uppnå en rimlig grad av säkerhet om huruvida årsredovisningen och koncernredovisningen som helhet inte innehåller några väsentliga felaktigheter, vare sig dessa beror på oegentligheter eller misstag, och att lämna en revisionsberättelse som innehåller våra uttalanden. Rimlig säkerhet är en hög grad av säkerhet, men är ingen garanti för att en revision som utförs enligt ISA och god revisionssed i Sverige alltid kommer att upptäcka en väsentlig felaktighet om en sådan finns. Felaktigheter kan uppstå på grund av oegentligheter eller misstag och anses vara väsentliga om de enskilt eller tillsammans rimligen kan förväntas påverka de ekonomiska beslut som användare fattar med grund i årsredovisningen och koncernredovisningen.

En ytterligare beskrivning av vårt ansvar för revisionen av årsredovisningen och koncernredovisningen finns på Revisorsinspektionens webbplats: www.revisorsinspektionen.se/revisornsansvar. Denna beskrivning är en del av revisionsberättelsen.

RAPPORT OM ANDRA KRAV ENLIGT LAGAR OCH ANDRA FÖRFATTNINGAR

Uttalanden

Utöver vår revision av årsredovisningen och koncernredovisningen har vi även utfört en revision av styrelsens och verkställande direktörens förvaltning för Sveaskog AB (publ) för räkenskapsåret 2021-01-01 - 2021-12-31 samt av förslaget till dispositioner beträffande bolagets vinst eller förlust.

Vi tillstyrker att bolagsstämman disponerar vinsten enligt förslaget i förvaltningsberättelsen och beviljar styrelsens ledamöter och verkställande direktören ansvarsfrihet för räkenskapsåret.

Grund för uttalanden

Vi har utfört revisionen enligt god revisionssed i Sverige. Vårt ansvar enligt denna beskrivs närmare i avsnittet Revisorns ansvar. Vi är oberoende i förhållande till moderbolaget och koncernen enligt god revisorssed i Sverige och har i övrigt fullgjort vårt yrkesetiska ansvar enligt dessa krav.

Vi anser att de revisionsbevis vi har inhämtat är tillräckliga och ändamålsenliga som grund för våra uttalanden.

Styrelsens och verkställande direktörens ansvar

Det är styrelsen som har ansvaret för förslaget till dispositioner beträffande bolagets vinst eller förlust. Vid förslag till utdelning innefattar detta bland annat en bedömning av om utdelningen är försvarlig med hänsyn till de krav som bolagets och koncernens verksamhetsart, omfattning och risker ställer på storleken av moderbolagets och koncernens egna kapital, konsolideringsbehov, likviditet och ställning i övrigt.

Styrelsen ansvarar för bolagets organisation och förvaltningen av bolagets angelägenheter. Detta innefattar bland annat att fortlöpande bedöma bolagets ekonomiska situation och att tillse att bolagets organisation är utformad så att bokföringen, medelsförvaltningen och bolagets ekonomiska angelägenheter i övrigt kontrolleras på ett betryggande sätt. Den verkställande direktören ska sköta den löpande förvaltningen enligt styrelsens riktlinjer och anvisningar och bland annat vidta de åtgärder som är nödvändiga för att bolagets bokföring ska fullgöras i överensstämmelse med lag och för att medelsförvaltningen ska skötas på ett betryggande sätt.

Revisorns ansvar

Vårt mål beträffande revisionen av förvaltningen, och därmed vårt uttalande om ansvarsfrihet, är att inhämta revisionsbevis för att med en rimlig grad av säkerhet kunna bedöma om någon styrelseledamot eller verkställande direktören i något väsentligt avseende:

- företagit någon åtgärd eller gjort sig skyldig till någon försummelse som kan föranleda ersättningsskyldighet mot bolaget, eller
- på något annat sätt handlat i strid med aktiebolagslagen, årsredovisningslagen eller bolagsordningen.

Vårt mål beträffande revisionen av förslaget till dispositioner av bolagets vinst eller förlust, och därmed vårt uttalande om detta, är att med rimlig grad av säkerhet bedöma om förslaget är förenligt med aktiebolagslagen.

Rimlig säkerhet är en hög grad av säkerhet, men ingen garanti för att en revision som utförs enligt god revisionssed i Sverige alltid kommer att upptäcka åtgärder eller försummelser som kan föranleda ersättningsskyldighet mot bolaget, eller att ett förslag till dispositioner av bolagets vinst eller förlust inte är förenligt med aktiebolagslagen.

En ytterligare beskrivning av vårt ansvar för revisionen av förvaltningen finns på Revisorsinspektionens webbplats:www.revisorsinspektionen.se/revisornsansvar. Denna beskrivning är en del av revisionsberättelsen.

Deloitte AB, utsågs till Sveaskog AB (publ)s revisor av bolagsstämman 2021-04-26 och har varit bolagets revisor sedan 2015-04-23.

REVISORNS GRANSKNING AV BOLAGSSTYRNINGSRAPPORTEN

Det är styrelsen som har ansvaret för bolagsstyrningsrapporten på sidorna 54-58 och för att den är upprättad i enlighet med årsredovisningslagen. Vår granskning har skett enligt FARs uttalande RevR 16 Revisorns granskning av bolagsstyrningsrapporten.

Detta innebär att vår granskning av bolagsstyrningsrapporten har en annan inriktning och en väsentligt mindre omfattning jämfört med den inriktning och omfattning som en revision enligt International Standards on Auditing och god revisionssed i Sverige har. Vi anser att denna granskning ger oss tillräcklig grund för våra uttalanden.

En bolagsstyrningsrapport har upprättats. Upplysningar i enlighet med 6 kap. 6 § andra stycket punkterna 2–6 årsredovisningslagen samt 7 kap. 31 § andra stycket samma lag är förenliga med årsredovisningens och koncernredovisningens övriga delar samt är i överensstämmelse med årsredovisningslagen.

.

Stockholm den 9 mars 2022
Deloitte AB

Hans Warén
Auktoriserad revisor

Noter till hållbarhetsredovisningen

NOT H1 Principer för hållbarhetsredovisning

Om hållbarhetsredovisningen
Sveaskogs hållbarhetsredovisning är integrerad med årsredovisningen och upprättas årligen. Alla upplysningar i denna hållbarhetsredovisning avser räkenskapsåret 2021-01-01 till 2021-12-31.

Sveaskog upprättar en hållbarhetsredovisning i enlighet med Global Reporting Initiatives riktlinjer GRI Standards, nivå Core. Innehållsförteckningen för hållbarhetsredovisningen enligt GRI Standards framgår av GRI-indexet på sida 116-119. Hållbarhetsarbetet är en integrerad del av Sveaskogs verksamhet. För att spegla detta återfinns hållbarhetsredovisningen integrerat i årsredovisningen. En innehållsförteckning för den lagstadgade hållbarhetsrapporten finns på sidan 64-65. Hållbarhetsredovisningen är översiktligt granskad av revisionsföretaget Deloitte AB. Styrelsens underskrift av årsredovisningen 2021 och revisorernas granskningsrapport redovisas på sidan 106 respektive sidan 120.

Sveaskog är medlem i FN:s Global Compact och denna redovisning är också den Communication on Progress (COP) som medlemmar upprättar för att redogöra för hur införandet av Global Compacts 10 principer fortgår.

Avgränsningar
Uppgifterna omfattar hela Sveaskogkoncernen där inget annat anges. Koncernen inkluderar det helägda dotterföretaget Sveaskog Baltfor SIA. Sågverkskoncernen Setra Group AB ägs till hälften av Sveaskog AB och ingår inte i hållbarhetsredovisningen utöver den del av det finansiella resultatet för Setra Group AB som påverkar Sveaskog Förvaltnings AB:s resultat.

Beräkningsmetoder
Sveaskogs mål är att hållbarhetsredovisningen ska göras på ett så transparent sätt som möjligt. Nedan presenteras de beräkningsmetoder som används vid beräkning av nyckeltal i hållbarhetsredovisningen.

Personalsiffror
Antal anställda är angivna per den 31:a december det aktuella redovisningsåret och redovisas i enlighet med GRI Standards uppdelat efter kön, anställningsform (tillsvidare/ visstid) och sysselsättningsgrad (heltid/deltid) samt ålder (under 30 år, mellan 30 och 50 år, över 50 år). Personalupplysningarna baseras på uppgifter från utbetalda löner i december det aktuella året.

- Tillsvidareanställda är de medarbetare som inte har ett avtalat slutdatum, utan måste sägas upp av den anställde eller arbetsgivaren. Hit räknas även provanställda.
- Visstidsanställda är de medarbetare som har ett avtalat avslutsdatum.
- Heltidsmedarbetare är de anställda som har en sysselsättningsgrad på 100 %.
- Deltidsmedarbetare är de anställda som har en sysselsättningsgrad som understiger 100 %.

Personalupplysningarna i GRI-redovisningen redovisas utan att räkna bort tjänstlediga och sjukskrivna medarbetare. Detta kan medföra att en roll/tjänst räknas två gånger i det fall att en frånvaro täckts av ett vikariat. Upplysningar om medarbetare som anställts eller slutat på företaget under året omfattar enbart anställningsformen tillsvidareanställda.

Klimatpåverkan
Sveaskog beräknar klimatpåverkan utifrån GHG-protocols Corporate Standard. För avgränsning och allokering mellan de olika "scopen" använder Sveaskog operationell kontroll. Omfattning och avgränsning beskrivs nedan:

De direkta utsläppen (Scope 1) utgörs av alla utsläpp som Sveaskog har direkt kontroll över, till exempel utsläpp genererade i egna fastigheter och från egna tjänstebilar.

Indirekta utsläpp från Scope 2 utgörs av utsläpp som sker vid produktion av den el och fjärrvärme som Sveaskog köper.

I Scope 3 ingår alla övriga utsläpp som sker till följd av Sveaskogs verksamhet, så som olika typer av energi- och bränslerelaterade aktiviteter utanför verksamheten, inköpta insatsmedel, godstransporter, skogsvård, avfallshantering och de flyg- och tågresor som Sveaskog köpt.

De utsläppskällor som är inkluderade i beräkningarna är: El och uppvärmning, avverkning av Sveaskogs egna lag och entreprenörer, bilar, transporter, skogsvård inklusive skogsgödsling, vägentreprenad, tjänsteresor och svenska skogsplantor.

Ytterligare information kring Sveaskogs klimatpåverkan framgår av sidorna 26-27 och 113 (H5).

NOT H2 Referenser för beräkning av Sveaskogs klimatnytta

Statistiska Centralbyrån, 2022. Utsläpp och upptag av växthusgaser från markanvändning, förändrad markanvändning och skogsbruk efter växthusgas och delsektor. År 1990 – 2020 (WWW Document). URL https://www.statistikdatabasen.scb.se/pxweb/sv/ssd/START__MI__MI0107/MI0107MarkanvN/

SLU, 2021. Skogsdata 2021 (WWW Document). URL https://www.slu.se/globalassets/ew/org/centrb/rt/dokument/skogsdata/skogsdata_2021_webb.pdf

Naturvårdsverket, 2021. National Inventory Report Sweden 2021 (WWW Document). URL https://unfccc.int/documents/271847 (accessed 7.28.21).

NOT H3 Intressentdialogerna

Sveaskog har strukturerade intressentdialoger som dokumenteras. Denna översikt visar de viktigaste frågorna för de tio huvudintressenterna, vad Sveaskog gjort inom dessa områden samt vilka dialogtillfällen som varit under 2021.

	Viktiga frågor för intressentgruppen	Vad gör Sveaskog?	Dialogtillfälle
Kunder	Leveranssäkerhet i volym och precision, produktkvalitet, affärsmässighet, professionell hantering, priser, logistik, teknikutveckling, FSC® och spårbarhet, hållbarhet, pålitlighet, långsiktiga relationer.	Säkerställer leveransvolymer genom att komplettera leveranser från egen skog med externa köp, mäter leveransprecision, FSC®–certifiering, marknadsmässiga priser, uppförandekod, medverkar i utveckling av nya fossilfria bränslen, spårbarhet på virke.	Affärssamtal, Nöjd kundindex, skogsdagar, samverkan kring hållbarhetsrapportering, rundabordssamtal.
Ägaren	Uppfyllelse av de ekonomiska målen, särskilda uppdrag, hållbart företagande, arbetet med hållbart skogsbruk, nationella och internationella miljö– och klimatmål, intressentdialoger och förtroendet för Sveaskogs skogsbruk.	Åtgärder för att uppfylla de ekonomiska målen, mål och strategier för hållbart företagande, tydligare redovisning av och processer kring arbetet för ett hållbart skogsbruk samt för att uppnå fastställda miljö– och klimatmål.	Årsstämma, styrelsemöten, dialoger mellan styrelsens ordförande, VD och Regeringskansliet. Av Regeringskansliet arrangerade nätverksträffar med statliga företag. Därutöver möten med utskott i Sveriges riksdag.
Låneinstitut, kreditgivare	Ekonomisk utveckling, hållbart företagande, finansiell stabilitet, nya affärsmöjligheter.	Ekonomiska mål, uppföljning av hållbarhetsmål, finanspolicy, prioriterar långsiktiga affärsrelationer och kunder med lönsamhetspotential, emittering av gröna obligationer.	Dialogmöten.
Medarbetare	Meningsfullhet, ett bra hållbarhetsarbete, kompetensutveckling och –försörjning, medarbetarskap och ledarskap, hälsa och säkerhet.	Interna utbildningar, intern rörlighet, aktiv rekrytering, utvecklat riktlinje och utbildning inom säkerhet.	Medarbetarsamtal, ledardagar, facklig samverkan, månatliga informationsmöten, regionala medarbetardagar, arbetsplatsmöten, reviderat medarbetarskaps– och ledarskapsprinciperna "Vi gör varandra bra".
Entreprenörer	Aktiv rekrytering till skogliga yrken, god planering, framförhållning, tydliga spelregler, schysst konkurrens, effektivitet, lönsamhet, god och nära dialog, hållbart skogsbruk.	Aktivt rekryteringsarbete, långsiktiga samarbeten, dialog och uppföljningar, uppförandekod, tjänstedeklaration, krav att entreprenörer ska följa arbetsmarknadens regler i Sverige vad gäller anställd personal samt krav på PEFC–certifiering. Säkerställer en schysst konkurrens genom leverantörsbedömningar och kontroller. Utvecklat finansbolaget Sveaskog Finans AB för attraktiva finansieringslösningar. Utvecklar entreprenörsportalen Entrén för bl a utbildning, kommunikation och förmånliga inköp.	Affärssamtal, uppföljningar, kontroller i fält. Digital uppföljning av Entreprenörsportalen Entrén.
Virkesleverantörer	Betalningsförmåga, långsiktiga samarbeten, marknadsmässiga priser, kvalitet i avverkningsuppdrag, kompetensförsörjning, hållbart skogsbruk, information om Sveaskogs verksamhet, teknikutveckling.	Marknadsmässiga priser, FSC®–planering på avverkningsuppdrag, informationsaktiviteter.	FSC®–samarbete, affärssamtal.
Turismföretagare, jägare, fiskare med flera	Älgstammens numerär och kvalitet, upplåta mark för arrenden, skog och mark för friluftsliv, skogsbrukets påverkan på friluftslivet, betesskador, arrendepriser.	Satsningar på friluftsområden och ekoparker, vägar och skyltar, kartor och information på webbplatsen.	Älgförvaltningsmöten, samverkansmöten, jaktledarträffar, affärssamtal, fortsatt utveckling av korttidsjakt.
Rennäringen	Klimatanpassning av skogsmarken, skonsamma skogsbruksåtgärder, upplåtelser så som vindkraftsetableringar som kan påverka renskötseln, åtgärder för lavtillväxt så som ökad röjning och gallring.	Formaliserade samråd enligt FSC®. Utbildning och vidareutveckling av webbaserat kartunderlag, (samplanering.se). Röjning och gallring som åtgärd för lavtillväxt i eftersatta och täta bestånd. Bedriver projekt inom EU:s plattform Heureka med Gran sameby om betestillgång och klimatanpassning av skogsmarken.	Samråd med samebyarna, samplanering och samverkan inom svenska FSC®. Kontinuerlig dialog med enskilda samebyar.
Myndigheter	Nationella miljömål, Sveaskogs långsiktiga inriktning och åtgärdsplan för hållbart skogsbruk, klimatanpassning, biologisk mångfald, samförvaltning av skog och klövvilt kopplat till betesskador.	Program för hållbart skogsbruk, årliga revisioner, verksamhetsledningssystem, uppföljning av mål och nyckeltal.	Dialog i samverkansmöten samt informationsmöten om åtgärdsprogram för hållbart skogsbruk, kontinuerliga avstämningar på regional och nationell nivå.
Naturvårdsorganisationer	Biologisk mångfald, naturvård, ett skogsbruk som verkar för klimatanpassning av skogsmarken.	Långsiktig inriktning med åtgärdsprogram för hållbart skogsbruk, miljömål, FSC®–medlemskap.	Dialogmöten, brevväxling, exkursioner samt samråd och dialogmöten i lokalsamhällen.

NOT H4 Miljö och naturvård

Sveaskogs naturvårdsavsättning kan vara i form av formellt skyddade områden eller frivilliga avsättningar. Sveaskogs ambition är att 20 % av den produktiva skogsmarken ska hanteras som naturvårdsareal, detta avser skogen nedanför fjällskogsgränsen. Detta görs på tre olika sätt: ekoparker, naturvårdsskogar och så kallad naturhänsyn som lämnas kvar i produktionsskogen.
Ekoparkerna omfattar totalt 140 000 hektar produktiv skogsmark nedan fjällskogsregionen varav 80 000 hektar är avsatt som naturvårdsskogar. I fjällskogsregionen finns ytterligare 34 000 hektar ekopark, varav allt är avsatt som naturvårdsareal.

Naturhänsynen i produktionsskogen kommer med nuvarande inriktning att på sikt uppgå till 220 000 hektar. Av denna yta har hittills 59 000 hektar lämnats som naturhänsyn vid avverkning. Resterande 161 000 hektar tillkommer i framtida planering inför avverkning.

I fjällskogarna har Sveaskog satt av cirka 80 000 hektar till naturvård, varav 30 000 hektar ligger i ekoparker.

Naturvårdsareal nedan fjällskogsregionen:

Definition	Status 2021–12–31	Storlek	Mätning tredje part	Samarbeten
Ekoparkerna	37 ekoparker har skapats. Ekoparksavtal med Skogsstyrelsen finns för samtliga av dessa ekoparker.	80 000 hektar	Skogsstyrelsen, Länsstyrelser	50–åriga avtal med Skogsstyrelsen och årliga förvaltningsmöten
Naturvårdsskogarna	Redovisade på www.sveaskog.se Samtliga kvalitetssäkras löpande i fält.	300 000 hektar	Skogsstyrelsen, Länsstyrelser	Skogsstyrelsen, Länsstyrelser
Naturhänsyn i produktionsskogen – Varav Naturhänsyn vid avverkning – Varav Naturhänsyn vid framtida planering inför avverkning	Kontroll hänsynsuppföljning (99 %–målet)	220 000 hektar – 59 000 hektar – 161 000 hektar	Skogsstyrelsens uppföljning, FSC®–revision	Metodutveckling med Skogsstyrelsen
Sveaskogs totala naturvårdsareal nedanför fjällskogsregionen		600 000 hektar		

Naturskydd i fjällskogsregionen:

Definition	Status 2021–12–31	Storlek	Mätning tredje part	Samarbeten
Sveaskogs gräns för fjällskogsregionen utgår från Skogsvårdslagen och FSC®	Naturreservat och ekoparker är bildade och kvalitetssäkring av naturvårdsskogar pågår	80 000 hektar	Skogsstyrelsen, Länsstyrelserna, FSC®–revision	Dialog med Skogsstyrelsen
SVEASKOGS TOTALA NATURVÅRDSAREAL INKLUSIVE FJÄLLSKOGSREGIONEN		**680 000 hektar**		

NOT H5 Miljödata – GRI 305[1]

	2017	2018	2019	2020	2020[4]	2021[4]
Energianvändning						
Ej förnybara bränslen, TJ	1 535	1 611	1334	1 189	1235	1245
Förnybara bränslen, TJ	209	199	380	527	524	567
Indirekt energianvändning, MWh	8 191	8 335	8091	8 872	9663	11599
Utsläpp till luft[2]						
CO_2 fossilt, kton	112	115	122	122,8	137,2	130,4
Varav direkta utsläpp, kton	9	10	11	2,5	9,2	11,2
Varav indirekta utsläpp, Scope 2, kton	0,042	0,042	0,085	0,0037	0,021	0,020
Varav indirekta utsläpp, Scope 3, kton[3]	105	105	111	120,3	128,0	119,1

1) Sveaskog har gjort tre utelämnande från rapporteringskraven enligt GRI 305. Första utelämnandet avser emissionsfaktorer då specifika emissionsfaktorer används för olika typer av utsläpp. Andra utelämnandet avser disaggregerad data för olika gaser, dessa redovisas som koldioxidekvivalenter eftersom aggregerade utsläppsfaktorer skulle ge en inkomplett bild av fördelningen. Den mest betydande förekomsten av andra växthusgaser än koldioxid är lustgas som avgår vid spridning av kvävehaltigt gödsel, detta utgör 5,9 k ton koldioxidekvivalenter av de direkta utsläppen. Tredje utelämnandet avser antaganden och metoder då olika antaganden och metoder används beroende på utsläppskälla.

2) Sveaskog redovisar samtliga växthusgaser enligt GHG-protokollets riktlinjer (Greenhouse Gas Protocol). Beräkningarna utgår ifrån en "operational control approach" med en "market based method" samt GWP 100 enligt IPCC AR5.

3) Scope 3 innehåller avverkning, transporter med lastbil, båt samt tåg, vägbyggnad, skogsvård, svenska skogsplantor och tjänsteresor. Från och med uppräkning 2020 inkluderas även tillverkning av kvävegödsel samt utsläpp ifrån torv i sålda plantor.

4) I klimatberäkningar för 2021 har fler aktiviteter inkluderats i klimatbokslutet, motsvarande uppräkning har genomförts för 2020. De mest betydande tilläggen är användning av torv i plantskolan samt gödsling av skog och användning av gödsel i plantskolan. Totalt utgör uppräkningen av dessa 13,4% av totala utsläp 2021, dessa aktiviteter ger stora direkta utsläpp och utgör drygt 73% av direkta utsläpp.

Medarbetardata

När inget annat anges avses hela Sveaskogkoncernen. Alla redovisade medarbetare har anställningsavtal med koncernen. Antalet anlitade entreprenörer och konsulter är inte inräknade.

NOT H6 Antal medarbetare – GRI 102-8[1]

	2017	2018	2019	2020
Totalt antal tillsvidareanställda	685	682	682	713
Antal kollektivanställda	234	229	216	217
Antal tjänstemän	451	453	467	496
Andel deltidsanställda	3,4 %	2,1 %	1,9 %	1,1 %
Andel Heltidsanställda	96,6 %	97,9 %	98,1 %	98,9 %
Anställda inom olika åldersgrupper				
-29	101	90	51	55
30-49	344	347	352	319
50 +	398	398	313	318

1) Antalet medarbetare fördelat på tillsvidareanställda och visstidsanställda redovisas från och med 2021 på en mer detaljerad nivå.

Antal medarbetare, forts[2]

	2021		
Anställningar	**Heltid**	**Deltid**	**Visstid**
Koncernen	702	9	314
Anställda kvinnor	187	5	100
Anställda män	515	4	214

2) Totala antalet tillsvidareanställda kvinnor är 192 och män är 519. Antalet helrespektive deltidsanställda redovisas inte för visstidsanställda. Majoriteten av visstidsanställda arbetar heltid. En andel av de visstidsanställda är anställda med varierande arbetstid, vilket innebär att de arbetar timmar när behovet finns. Ibland arbetar de således timmar motsvarande en heltid medan de andra perioder arbetar mindre.

NOT H7 Antal medarbetare per marknadsområde – GRI 102-8

	2017	2018	2019	2020	2021
Nord[1]	**221**	**244**	**243**	**254**	**392**
Tillsvidareanställda	221	244	243	254	253
Visstidsanställda	–	–	–	–	139
Syd[2]	**375**	**339**	**339**	**362**	**538**
Tillsvidareanställda	375	339	339	362	368
Visstidsanställda	–	–	–	–	170
Stockholm[3]	**57**	**59**	**59**	**58**	**56**
Tillsvidareanställda	57	59	59	58	51
Visstidsanställda	–	–	–	–	5
Baltfor (Lettland/Litauen)	31	39	41	37	39
Tillsvidareanställda	31	39	41	37	39
Visstidsanställda	–	–	–	–	0
Finland	1	1	1	2	0
Tillsvidareanställda	1	1	1	2	0
Visstidsanställda	–	–	–	–	0

1) Inklusive medarbetare på staber stationerade inom respektive marknadsområde.

2) Marknadsområde Syd och Mitt slogs samman under 2018 till nytt Marknadsområde Syd. Data för 2017 är en summering av marknadsområde Syd och Mitt.

3) Stationerade på huvudkontoret i Stockholm.

NOT H8 Anställdas fördelning – GRI 405

	2017	2018	2019	2020	2021
Totalt					
Andel kvinnor	24,0 %	24,3 %	24,3 %	25,3 %	28,42 %
Andel män	76,0 %	75,7 %	73,9 %	74,7 %	71,58 %
Andel i styrelsen som är under 30 år	–	–	–	–	0,00 %
Andel i styrelsen som är i åldern 30-50 år	–	–	–	–	12,50 %
Andel i styrelsen som är över 50 år	–	–	–	–	87,50 %
Koncernledning					
Andel kvinnor	40 %	44 %	64 %	75 %	62,5 %
Andel män	60 %	56 %	36 %	25 %	37,5 %
Andel i koncernledningen som är under 30 år	–	–	–	–	0,00 %
Andel i koncernledningen som är i åldern 30-50 år	–	–	–	–	12,50 %
Andel i koncernledningen som är över 50 år	–	–	–	–	87,50 %
Chefspositioner					
Andel kvinnor	27 %	31 %	30 %	29 %	26,0 %
Andel män	73 %	69 %	70 %	71 %	74,0 %
Tjänstemän					
Andel kvinnor	31,4 %	33,8 %	33,6 %	33,4 %	35,2 %
Andel män	28,6 %	66,2 %	66,4 %	55,6 %	64,8 %
Andel i tjänstemänsom är under 30 år	–	–	–	–	6,62 %
Andel i tjänstemän som är 30-50 år	–	–	–	–	56,90 %
Andel i tjänstemän som är över 50 år	–	–	–	–	36,48 %
Kollektivanställda					
Andel kvinnor	9,3 %	9,7 %	10,5 %	12,8 %	21,37 %
Andel män	90,7 %	90,3 %	89,5 %	87,2 %	78,63 %
Andel kollektivanställda som är under 30 år	–	–	–	–	23,79 %
Andel kollektivanställda som är 30-50 år	–	–	–	–	34,68 %
Andel kollektivanställda som är över 50 år	–	–	–	–	41,33 %
Fördelning lön[2]					
Tjänstemän, Kvinnors median i relation till männens	96 %	95 %	99 %	98 %	93,0 %
Kollektivanställda, Kvinnors median i relation till männens	85 %	85 %	86 %	84 %	89,0 %
Andel medarbetare med utländsk bakgrund, %[3]	2,9	3,1	3,9	4,0	7,1

1) Valda av årsstämman.

2) Jämförelsen ovan tar inte hänsyn till att olika krav ställs i olika befattningar, utan ger endast en översiktlig bild av lönestrukturen per avtalsområde. Löneuppgifterna och antalet anställda avser tillsvidareanställda i Sverige (exklusive utländska dotterföretag) för åren 2017-2020. Löneuppgifterna och antalet anställda avser tillsvidareanställda och visstidsanställda i Sverige (exklusive utländska dotterföretag) för året 2021.

3) Utrikes födda eller inrikes födda med två utrikes födda föräldrar.

NOT H9 Personalomsättning – GRI 401[1]

	Börjat	Slutat
Totalt		
Andel kvinnor	17	18
Andel män	44	44
Totalt per åldersgrupp		
- 30 år	7	6
30-50 år	44	27
50 + år	10	29
Totalt per marknadsområde		
Nord	20	17
Syd	34	31
Stockholm	3	10
Baltfor (Lettland/Litauen)	4	2
Finland	0	2

Personalomsättning över tid

	2017	2018	2019	2020	2021
Totalt	7,7	10,6	11,7	7,4	9,08%

1) Antalet medarbetare fördelat på tillsvidareanställda och visstidsanställda redovisas från och med 2021 på en mer detaljerad nivå.

NOT H10 Andel anställda som fått utvärdering av sin prestation och karriärutveckling – GRI 404

Medarbetarsamtalet är ett starkt och verksamt instrument för att styra mot Sveaskogs vision och mål, eftersom det ger tillfälle att kommunicera mål, planer och måluppfyllelse. Väl genomförda medarbetarsamtal är också ofta en förutsättning för att en chef ska kunna fånga upp medarbetarens utbildningsbehov i sin befattning samt eventuella önskemål om vidareutveckling.

På Sveaskog ska alla tillsvidareanställda ha minst ett medarbetarsamtal under en 12-månadersperiod och samtalet ska vara av god kvalitet. Stöddokument och checklistor finns att tillgå som hjälp vid genomförandet av samtalet. Enligt den senaste medarbetarundersökningen för år 2021 har 87 % av kvinnorna och 84 % av männen haft medarbetarsamtal under den senaste 12-månadersperioden. Bland tjänstemännen är siffran 89 % och bland de kollektivanställda 75 %.

Medarbetarundersökningen genomförs årligen från och med 2021. 2019 hade 90 % av alla tillsvidareanställda haft medarbetarsamtal under den senaste 12-månadersperioden. Resultatet för 2021 är något lägre än för 2019, beroende på att även visstidsanställda ingår i resultatet för 2021.

NOT H11 Sjukfrånvaro – GRI 403[1]

	2017	2018	2019	2020	2021
Totalt	3,1	3	3	3,1	
Andel kvinnor	4,2	2,7	5,1	3,8	5,8 %
Andel män	2,7	2,5	2,3	2,9	3,2 %
Totalt per kategori					
Långtidssjukfrånvaro i relation till tot sjukfrånvaro	50,0 %	47,5 %	47,4 %	41,8 %	56,0 %
Antal frånvarodagar till följd av arbetsskada	116	245	98	210	198
Antal anmälda arbetsskador	–	–	–	–	11,0

NOT H11 Sjukfrånvaro – GRI 403[1], forts

	2017	2018	2019	2020	2021
Anmälda arbetsskador/ 1000 årsverken[2]	8,3	13,1	9,1	20,2	13,89
Sjukfrånvaro pga arbetsskada, %	0,07	0,15	0,06	0,13	0,12
Långtidsfriska[3]	33,0 %	32,9 %	32,6 %	30,6 %	31,6 %

1) För år 2021 var de vanligaste anledningarna till sjukskrivning pga arbetsskada "mindre fysiska skador", t ex brutet finger/arm, skär- och klämskador. När det gäller annan sjukfrånvaro beror långtidssjukskrivning vanligen på utmattning/utbrändhet och kortare (7-20 dagar) på t ex Covid/förkylningssymptom.

2) Arbetsskador: olycksfall, färdolyckor, arbetsrelaterade sjukdomar som vid rapporteringstillfället bedöms leda till frånvaro. Även mindre skador på första hjälpen nivå ingår. Arbetsskadorna registreras i verktyget SKIA. SKIA är skogsbranschens informationssystem om arbetsmiljö som tillhandahålls av AFA-försäkring till branschen. Eventuella arbetsskador i Baltfor registreras inte i SKIA och ingår därför inte i beräkningen. Olyckor per region rapporteras ej, men uppföljning sker i de lokala skyddskommittéerna inom varje marknadsområde. Inga dödsolyckor inträffade under året.

3) Andel medarbetare som varit anställda minst tre år och inte haft sjukfrånvaro de senaste två åren. Anställda i SIA Sveaskog Baltfor ingår inte.

NOT H12 Utbildningstimmar – GRI 404-1

	2017	2018	2019	2020	2021
Totalt snitt timmar per anställd					
Snitt timmar per tjänsteman	39	29	41	34	24
Snitt timmar per kollektivarbetare	43	39	57	41	36
Snitt timmar per man	–	–	–	–	30
Snitt timmar per kvinna	–	–	–	–	25

NOT H13 Andel av personalstyrkan som omfattas av kollektivavtal – GRI 102-41

I Sverige omfattas 100 procent av de anställda av kollektivavtal. Anställda i dotterbolaget SIA Sveaskog Baltfor med säte i Riga, Lettland omfattas inte av kollektivavtal. Andelen av koncernens medarbetare som omfattas av kollektivavtal är 96 procent.

NOT H14 Förekomst av kränkande särbehandling och diskriminering – GRI 406

I vår uppförandekod och medarbetarpolicy tydliggörs vårt ställningstagande vad gäller diskriminering. Vi ska visa varandra respekt och diskriminering får inte förekomma på våra arbetsplatser. Sveaskog accepterar inte någon form av kränkande särbehandling. Med kränkande särbehandling eller diskriminering menas handlingar som riktas mot en eller flera arbetstagare på ett kränkande sätt och som kan leda till ohälsa eller att dessa ställs utanför arbetsplatsens gemenskap. Medarbetare är skyldiga att följa uppförandekoden och chefer ansvarar för efterlevnad av koden i det dagliga arbetet. Medarbetare eller intressenter som tycker att Sveaskog bryter mot uppförandekoden kan anmäla detta. Anmälan kan ske till funktionsansvarig bolagsjurist alternativt till HR-chefen samt via en visslarfunktion på Sveaskogs hemsida. Vid fall av kränkande/negativ särbehandling ska vi ingripa med kraftfulla åtgärder enligt lag och Sveaskogs interna riktlinjer. Tre fall av kränkande/negativ särbehandling anmäldes under 2021. Utredning av händelserna har genomförts. I medarbetarundersökningen 2021 framkom att andelen medarbetare som upplever att de blivit utsatta för någon form av kränkande särbehandling av intern kollega/chef ökat från 8 till 10 % sedan 2019. Detta är något som följs upp årligen i medarbetarundersökningen. För att förebygga diskriminering genomgår alla anställda utbildningen Mångfaldsverktyget under 2021 och 2022. Det är en webbutbildning med diskussions- och reflektionsfrågor kopplat till samtliga diskrimineringsgrunder. I medarbetarundersökning 2021 framkom att andelen medarbetare som upplever sig blivit utsatta för diskriminering av arbetsgivaren är 9 %.

NOT H15 Certifikat

Sveaskog har följande certifikat:

FSC®–skogsbrukscertifikat för egen skog och grupp
FSC®–spårbarhetscertifikat
PEFC–spårbarhetscertifikat
PEFC–direktcertifiering av skog och entreprenörer
ISO 14001
AEO–certifikat för tullförenklingar/säkerhet och skydd Sveaskogs
FSC® licensnummer är FSC®–C008344

NOT H16 Konkurrenter

Sveaskogs konkurrenter på marknaden för skogsråvara är bland andra: Bergvik Skog, Holmen, SCA, Skogssällskapet, skogsägarföreningarna, Svenska kyrkan och Sydved.

Vissa av bolagen som är konkurrenter på marknaden för skogsråvara kan också vara kunder till Sveaskog när de köper massaved eller skogsplantor. Samma bolag kan också vara leverantörer när Sveaskog köper in skogsråvara för att möta kundernas efterfrågan.

NOT H17 Återrapportering under ramverket för gröna obligationer

För mer information, se den separata rapporten Återraportering Sveaskogs gröna obligationer på www.sveaskog.se

Under 2017 etablerade Sveaskog sitt ramverk för grön finansiering och 2021 emitterades 1 100 MSEK gröna obligationer. År 2020 emmiterades 1 700 MSEK.

Totalt upparbetade kostnader allokerade till den gröna obligationen, hela Sveaskogkoncernen

(TSEK)	2021	2020	2019	2018	2017
Projekttyp enligt ramverk					
Hållbart skogsbruk	1 009 000	1 250 000	924 950	0	875 987
Forskning och utveckling	11 000	10 000	8 000	0	5 735
Fastighetsförvärv	80 000	440 000	167 050	0	118 278
Totalt	1 100 000	1 700 000	1 100 000	0	1 000 000
Totalt emitterad grön obligation	1 100 000	1 700 000	1 100 000	0	1 000 000

NOT H18 GRI-index

Hela indexet hänvisar till GRI Standard 2016 om inget annat anges.

GRI Standard	Indikator	Sidhänvisning	Kommentar/utelämnande
Generella standardupplysningar			
GRI 102: Allmänna standardupplysningar	**Organisationsprofil**		
	102-1 Organisationens namn	Omslag	
	102-2 Varumärken, produkter och tjänster	3, 12	
	102-3 Lokalisering av huvudkontor	76	
	102-4 Länder där organisationen är verksam	81	
	102-5 Ägarstruktur och bolagsform	3, 54-58	
	102-6 Marknader där organisationen är verksam	77	
	102-7 Organisationens storlek	3	
	102-8 Information om personal	81-82, 113	
	102-9 Organisationens leverantörskedja	34-35, 40	
	102-10 Väsentliga förändringar i organisationen eller leverantörskedjan under redovisningsperioden	54-58	
	102-11 Försiktighetsprincipen	74	
	102-12 Externa initiativ	110-112	Hagainitiativet, Fossilfritt Sverige, Global Compact
	102-13 Medlemskap i organisationer		FSC®, SLA, Eustafor, Bioinnovation
	Strategi		
	102-14 Uttalande från VD	10-11	
	Etik och integritet		
	102-16 Värderingar, principer, standarder och normer för uppträdande	41, 54-58	
	Bolagsstyrning		
	102-18 Bolagsstyrning	54-58	
	Intressentrelationer		
	102-40 Intressentgrupper	28, 111-112	
	102-41 Kollektivavtal	115	
	102-42 Identifiering och val av intressenter	28	
	102-43 Dialog och aktiviteter med intressenter	28, 111-112	
	102-44 Viktiga frågor som har lyfts genom dialog med intressenter och hur organisationen har följt upp dessa områden och frågor	28, 111-112	
	Om redovisningen		
	102-45 Enheter som ingår i koncernredovisningen	81, 93, 110	
	102-46 Process för att definiera redovisningens innehåll och avgränsning för aspekterna	110	
	102-47 Identifierade väsentliga aspekter	28-29	
	102-48 Effekt och orsak till eventuella revideringar av information som ingår i tidigare redovisningar	26-27, 113	
	102-49 Väsentliga förändringar från tidigare redovisningsperioder vad gäller omfattning och aspekternas avgränsningar	110	
	102-50 Redovisningsperiod	110	
	102-51 Datum för publicering av den senaste redovisningen	GRI-Index	2022-03-14
	102-52 Redovisningscykel	110	
	102-53 Kontaktperson för rapporten	GRI-Index	Cecilia Östlund, cecilia.ostlund@sveaskog.se
	102-54 Anspråk på rapportering i enlighet med GRI Standards	110	
	102-55 GRI index	GRI-Index	www.sveaskog.se
	102-56 Externt bestyrkande	120	

NOT H18 GRI-index, forts

Väsentliga hållbarhetsområden

GRI Standard	Indikator	Sidhänvisning	Kommentar/utelämnande
Satsningar på skogen och skogsbruket			
EKONOMISKT RESULTAT			
GRI 103: Styrning	103-1 Beskrivning av hållbarhetsområdet och dess avgränsningar	54-58	
	103-2 Styrning	54-58	
	103-3 Uppföljning	54-58	
GRI 201: Ekonomiskt resultat	201-1 Skapat och levererat direkt ekonomiskt värde	45-47	
FÖRETAGSSPECIFIKT OMRÅDE			
GRI 103: Styrning	103-1 Beskrivning av hållbarhetsområdet och dess avgränsningar	8, 15	
	103-2 Styrning	28	
	103-3 Uppföljning	18-21	
Egna indikatorer	Optimalt plantval	8	
	Ökning av nya trädslag, lärk och björk	8	
	Utökad röjning inom renskötselområde	8	
Ökade ekologiska värden på markinnehavet			
GRI 103: Styrning	103-1 Beskrivning av hållbarhetsområdet och dess avgränsningar	24-25	
	103-2 Styrning	28	
	103-3 Uppföljning	22-25	
304 Biologisk mångfald	304-3 Skyddade eller restaurerade miljöer	112	
FÖRETAGSSPECIFIKT OMRÅDE			
GRI 103: Styrning	103-1 Beskrivning av hållbarhetsområdet och dess avgränsningar	15	
	103-2 Styrning	28	
	103-3 Uppföljning	22-25	
Egna indikatorer	"Miljövärden klaras i skogsbruket utan stor påverkan"	8	
	100 nya våtmarker fram till 2026	8, 22-23	
Ökade ekologiska värden på markinnehavet			
GRI 103: Styrning	103-1 Beskrivning av hållbarhetsområdet och dess avgränsningar	24-25	
	103-2 Styrning	28	
	103-3 Uppföljning	22-25	
304 Biologisk mångfald	304-3 Skyddade eller restaurerade miljöer	112	
FÖRETAGSSPECIFIKT OMRÅDE			
GRI 103: Styrning	103-1 Beskrivning av hållbarhetsområdet och dess avgränsningar	15	
	103-2 Styrning	28	
	103-3 Uppföljning	22-25	
Egna indikatorer	"Miljövärden klaras i skogsbruket utan stor påverkan"	8	
	100 nya våtmarker fram till 2026	8, 22-23	
Starka partnerskap och samarbeten			
FÖRETAGSSPECIFIKT OMRÅDE			
GRI 103: Styrning	103-1 Beskrivning av hållbarhetsområdet och dess avgränsningar	36-40	
	103-2 Styrning	28	
	103-3 Uppföljning och utvärdering	8	
Egna indikatorer	Nöjda kunder	8	
	Nöjda leverantörer	8	
	Nöjda entreprenörer	8	

NOT H18 GRI-index, forts

Väsentliga hållbarhetsområden

GRI Standard	Indikator	Sidhänvisning	Kommentar/ utelämnande
Effektiv och skonsam leverans			
FÖRETAGSSPECIFIKT OMRÅDE			
GRI 103: Styrning	103-1 Beskrivning av hållbarhetsområdet och dess avgränsningar	31	
	103-2 Styrning	28	
	103-3 Uppföljning och utvärdering	9	
Egna indikatorer	Effektiv leverans	9	
	Skonsam leverans	9	
SÄNKTA KOLDIOXIDUTSLÄPP I HELA VÄRDEKEDJAN			
GRI 103: Styrning	103-1 Beskrivning av hållbarhetsområdet och dess avgränsningar	26-27	
	103-2 Styrning	28	
	103-3 Uppföljning och utvärdering	26-27, 113	
305 Utsläpp	305-1 Direkta utsläpp scope 1	113	
	305-2 Indirekt energiförbrukning Scope 2	113	Utelämnande för GRI 305 återfinns på sida 113 i not H5
	305-3 Övriga indirekta utsläpp	113	
	305-5 Minskning av växthusgaser	26-27	
Acceptans och förtroende för vårt skogsbruk			
FÖRETAGSSPECIFIKT OMRÅDE			
GRI 103: Styrning	103-1 Beskrivning av hållbarhetsområdet och dess avgränsningar	10-11	
	103-2 Styrning	28	
	103-3 Uppföljning och utvärdering	9	
Egna indikatorer	Varumärkesindex	9	
	Anseendeindix	9	
En stark företagskultur			
MEDARBETARE			
GRI 103: Styrning	103-1 Beskrivning av hållbarhetsområdet och dess avgränsningar	41	
	103-2 Styrning	28	
	103-3 Uppföljning och utvärdering	114	
401: Medarbetare	401-1 Nyanställning och personalomsättning	114	
MÅNGFALD OCH LIKA MÖJLIGHETER			
GRI 103: Styrning	103-1 Beskrivning av hållbarhetsområdet och dess avgränsningar	41	
	103-2 Styrning	28	
	103-3 Uppföljning och utvärdering	114	
GRI 405: Mångfald och lika möjligheter	405-1 Mångfald i ledningsgrupper och bland anställda	114	
	405-2 Löneskillnader i procent mellan män och kvinnor per personalkategori	114	
ICKE-DISKRIMINERING			
GRI 103: Styrning	103-1 Beskrivning av hållbarhetsområdet och dess avgränsningar	41	
	103-2 Styrning	28	
	103-3 Uppföljning och utvärdering	115	
406 Icke-diskriminering	406-1 Antal fall av diskriminering och kränkande särbehandling	115	
Egen indikator	Antal medarbetare som upplever att de blivit utsatta för diskriminering eller kränkande särbehandling	115	

NOT H18 GRI-index, forts

Väsentliga hållbarhetsområden

GRI Standard	Indikator	Sidhänvisning	Kommentar/ utelämnande
ARBETSMILJÖ, SÄKERHET OCH HÄLSA			
GRI 103: Styrning	103-1 Beskrivning av hållbarhetsområdet och dess avgränsningar	41	
	103-2 Styrning	28	
	103-3 Uppföljning och utvärdering	115	
403 Hälsa och säkerhet	403-9 Arbetsrelaterade skador	115	
	403-10 Arbetsrelaterade sjukfrånvaro	115	
KOMPETENSUTVECKLING			
GRI 103: Styrning	103-1 Beskrivning av hållbarhetsområdet och dess avgränsningar	41	
	103-2 Styrning	28	
	103-3 Uppföljning och utvärdering	114	
404: Kompetensutveckling	404-1 Genomsnittlig antal utbildningstimmar per anställd fördelat på kön och personalkategori	115	
	404-3 Andel anställda som fått utvärdering av sin prestation och karriärutveckling	114	

Revisors rapport över översiktlig granskning av Sveaskogs hållbarhetsredovisning samt yttrande avseende den lagstadgade hållbarhetsrapporten

Till Sveaskog AB (publ), org.nr 556558–0031

Inledning
Vi har fått i uppdrag av styrelsen i Sveaskog AB (publ) att översiktligt granska Sveaskog AB (publ)s hållbarhetsredovisning för år 2021. Företaget har definierat hållbarhetsredovisningens omfattning på sida 2 i detta dokument varav den lagstadgade hållbarhetsrapporten definieras på sidan 64.

Styrelsens och företagsledningens ansvar för hållbarhetsredovisningen
Det är styrelsen och företagsledningen som har ansvaret för att upprätta hållbarhetsredovisningen inklusive den lagstadgade hållbarhetsrapporten i enlighet med tillämpliga kriterier respektive årsredovisningslagen. Kriterierna framgår på sidan 110 i hållbarhetsredovisningen, och utgörs av de delar av ramverket för hållbarhetsredovisning utgivet av GRI (Global Reporting Initiative) som är tillämpliga för hållbarhetsredovisningen, samt av företagets egna framtagna redovisnings- och beräkningsprinciper. Detta ansvar innefattar även den interna kontroll som bedöms nödvändig för att upprätta en hållbarhetsredovisning som inte innehåller väsentliga felaktigheter, vare sig dessa beror på oegentligheter eller misstag.

Revisorns ansvar
Vårt ansvar är att uttala en slutsats om hållbarhetsredovisningen grundad på vår översiktliga granskning och lämna ett yttrande avseende den lagstadgade hållbarhetsrapporten. Vårt uppdrag är begränsat till den historiska information som redovisas och omfattar således inte framtidsorienterade uppgifter.

Vi har utfört vår översiktliga granskning i enlighet med ISAE 3000 Andra bestyrkandeuppdrag än revisioner och översiktliga granskningar av historisk finansiell information. En översiktlig granskning består av att göra förfrågningar, i första hand till personer som är ansvariga för upprättandet av hållbarhetsredovisningen, att utföra analytisk granskning och att vidta andra översiktliga granskningsåtgärder. Vi har utfört vår granskning avseende den lagstadgade hållbarhetsrapporten i enlighet med FARs rekommendation RevR 12 Revisorns yttrande om den lagstadgade hållbarhetsrapporten. En översiktlig granskning och en granskning enligt RevR 12 har en annan inriktning och en betydligt mindre omfattning jämfört med den inriktning och omfattning som en revision enligt International Standards on Auditing och god revisionssed i övrigt har.

Revisionsföretaget tillämpar ISQC 1 (International Standard on Quality Control) och har därmed ett allsidigt system för kvalitetskontroll vilket innefattar dokumenterade riktlinjer och rutiner avseende efterlevnad av yrkesetiska krav, standarder för yrkesutövningen och tillämpliga krav i lagar och andra författningar. Vi är oberoende i förhållande till Sveaskog AB (publ) enligt god revisorssed i Sverige och har i övrigt fullgjort vårt yrkesetiska ansvar enligt dessa krav.

De granskningsåtgärder som vidtas vid en översiktlig granskning och granskning enligt RevR 12 gör det inte möjligt för oss att skaffa oss en sådan säkerhet att vi blir medvetna om alla viktiga omständigheter som skulle kunna ha blivit identifierade om en revision utförts. Den uttalade slutsatsen grundad på en översiktlig granskning och granskning enligt RevR 12 har därför inte den säkerhet som en uttalad slutsats grundad på en revision har.

Vår granskning av hållbarhetsredovisningen utgår från de av styrelsen och företagsledningen valda kriterier, som definieras ovan. Vi anser att dessa kriterier är lämpliga för upprättande av hållbarhetsredovisningen.

Vi anser att de bevis som vi skaffat under vår granskning är tillräckliga och ändamålsenliga i syfte att ge oss grund för våra uttalanden nedan.

Uttalanden
Grundat på vår översiktliga granskning har det inte kommit fram några omständigheter som ger oss anledning att anse att hållbarhetsredovisningen inte, i allt väsentligt, är upprättad i enlighet med de ovan av styrelsen och företagsledningen angivna kriterierna.

En lagstadgad hållbarhetsrapport har upprättats.

Stockholm den 9 mars 2022
Deloitte AB

Hans Warén
Auktoriserad revisor

Lennart Nordqvist
Specialistmedlem i FAR

Alternativa nyckeltal

Bolaget presenterar vissa finansiella mått i delårsrapporten som inte definieras enligt IFRS. Bolaget anser att dessa mått ger värdefull kompletterande information till investerare och bolagets ledning då de möjliggör utvärdering av bolagets prestation. Eftersom inte alla företag beräknar finansiella mått på samma sätt, är dessa inte alltid jämförbara med mått som används av andra företag. Dessa finansiella mått ska därför inte ses som en ersättning för mått som definieras enligt IFRS. I nedanstående tabell presenteras mått som inte definieras enligt IFRS, om inte annat anges

Avkastning på eget kapital
Definition: Redovisat resultat efter skatt i procent av genomsnittligt eget kapital. Koncernens definition är oförändrad mot tidigare perioder.
Kommentar: Sveaskog anser att nyckeltalet mäter företagets avkastning under året på det kapital ägaren satt in i verksamheten, och därmed hur lönsamt företaget är för dess aktieägare.

	Helår 2021	Helår 2020
Eget kapital IB	59 493	23 574
Eget kapital UB	62 516	59 493
Genomsnittligt eget kapital (IB + UB)/2	61 005	41 534
Årets resultat	1 494	10 867
Dividerat med genomsnittligt eget kapital	61 005	41 534
= Avkastning på eget kapital, %	**2,4 %**	**26,2 %**

Avkastning på operativt kapital
Definition: Rörelseresultat dividerat med genomsnittligt operativt kapital, exklusive uppskjuten skatt. Koncernens definition är oförändrad mot tidigare perioder.
Kommentar: Sveaskog anser att måttet på ett rättvisande sätt visar företagets avkastning oberoende av finansiella tillgångar och finansieringsval.

	Helår 2021	Helår 2020
Rörelseresultat	1 842	13 821
Dividerat med genomsnittligt operativt kapital	68 549	48 957
= Avkastning på operativt kapital, %	**2,7 %**	**28,2 %**

Direktavkastning
Definition: Rörelseresultat före värdeförändring skog exkl. realisationsvinster fastighetsförsäljning, dividerat med genomsnittligt operativt kapital, exkl. uppskjuten skatt. Koncernens definition är oförändrad mot tidigare perioder.
Kommentar: Direktavkastning är ett av Sveaskogs finansiella mål, målet är att direktavkastningen ska uppgå till minst 4,5 % i genomsnitt. Målet speglar avkastningen på Sveaskogs operativa verksamhet utan påverkan av skogsvärdering och tillfälliga fastighetsförsäljningar.

	Helår 2021	Helår 2020
Rörelseresultat före värdeförändring skog	2 038	1 340
Avgår realisationsvinster fastighetsförsäljning	–30	–163
Delsumma	2 008	1 177
Operativt kapital IB	67 178	30 736
Operativt kapital UB	69 920	67 178
Genomsnittligt operativt kapital (IB + UB)/2	68 549	48 957
Delsumma enligt ovan	2 008	1 177
Dividerad med genomsnittligt operativt kapital	68 549	48 957
= Direktavkastning, %[1]	**2,9 %**	**2,4 %**

1) Den lägre direktavkastningen och nettoskuldsättningsgraden förklaras främst av ändrad redovisningsmetod för värdering av skogstillgångar.

Alternativa nyckeltal, forts

Nettoskuldsättningsgrad
Definition: Räntebärande nettoskuld dividerad med eget kapital, allt beräknat vid årets slut. Koncernens definition är oförändrad mot tidigare perioder.
Kommentar: Nettoskuldsättningsgrad är ett av Sveaskogs finansiella mål, målet är en nettoskuldsättningsgrad i spannet 0,3–0,6 Sveaskog anser att nyckeltalet speglar möjligheten till utdelning och genomförande av strategiska investeringar samt bedöma koncernens möjlighet att leva upp till finansiella åtaganden.

	Helår 2021	Helår 2020
Räntebärande nettoskuld	7 438	7 613
Dividerad med eget kapital	62 516	59 493
= Nettoskuldsättningsgrad, ggr	**0,12**	**0,13**

Operativt kapital
Definition: Balansomslutningen exkl. räntebärande tillgångar, skattefordringar och tillgångar som innehas för försäljning minus ej räntebärande skulder och uppskjutna skatteskulder, allt beräknat vid årets slut. Koncernens definition är oförändrad mot tidigare perioder.
Kommentar: Sveaskog beräknar operativt kapital för nyckeltalen avkastning på operativt kapital och genomsnittligt operativt kapital.

	Helår 2021	Helår 2020
Kortfristiga fordringar mm, ej räntebärande	1 801	1 864
– varav förskott till leverantörer	244	187
– varav skattefordringar	101	38
– varav kundfordringar, lånefordringar och övriga fordringar	1 456	1 639
Kortfristiga: övriga skulder	1 579	1 542
– varav skatteskulder	67	110
– varav leverantörsskulder och övriga skulder	1 512	1 432
Balansomslutning	91 438	87 971
Avgår räntebärande tillgångar (likvida medel)	–1 171	–1 231
Avgår räntebärande fordringar (långfristiga)	–5	–5
Avgår skattefordringar	–101	–38
Avgår övriga skulder och avsättningar (långfristiga)	–18 729	–18 086
Avgår kontraktsskulder	0	–1
Avgår leverantörsskulder och övriga skulder	–1 512	–1 432
= Operativt kapital, MSEK	**69 920**	**67 178**

Räntebärande nettoskuld
Definition: Räntebärande skulder minus räntebärande tillgångar, allt beräknat vid årets slut. Koncernens definition är oförändrad mot tidigare perioder.
Kommentar: Sveaskog beräknar räntebärande nettoskuld för nyckeltalet nettoskuldsättningsgrad.

	Helår 2021	Helår 2020
Räntebärande tillgångar (likvida medel & långfristig fordran)	1 176	1 236
Räntebärande skulder och avsättningar (långfristiga)	–5 849	–6 213
Räntebärande skulder (kortfristiga)	–2 765	–2 636
= Räntebärande nettoskuld, MSEK	**–7 438**	**–7 613**

Alternativa nyckeltal, forts

Räntetäckningsgrad
Definition: Rörelseresultat före värdeförändring skog exkl. realisationsvinster fastighetsförsäljning plus finansiella intäkter dividerat med finansiella kostnader. Koncernens definition är oförändrad mot tidigare perioder.
Kommentar: Sveaskog anser att nyckeltalet anger företagets förmåga att täcka sina finansiella kostnader (räntor etc).

	Helår 2021	Helår 2020
Finansiella poster i resultaträkningen	–133	–153
– varav finansiella intäkter	0	2
– varav finansiella kostnader	–133	–155
Rörelseresultat före värdeförändring skog	2 038	1 340
Avgår realisationsvinster fastighetsförsäljning	–30	–163
Tillkommer finansiella intäkter	0	2
Delsumma	2 008	1 179
Dividerad med finansiella kostnader	133	155
= Räntetäckningsgrad, ggr	**15,1**	**7,6**

Soliditet
Definition: Eget kapital dividerad med balansomslutning, allt beräknat vid årets slut. Koncernens definition är oförändrad mot tidigare perioder.
Kommentar: Sveaskog anser att nyckeltalet anger hur stor del av tillgångarna som är finansierad med eget kapital och indikerar hur känsligt bolaget är för ränteförändringar.

	Helår 2021	Helår 2020
Eget kapital	62 516	59 493
Dividerat med balansomslutningen	91 438	87 971
= Soliditet, %	**68 %**	**68 %**

Ordlista

AEO
Förkortning för Authorised Economic Operator. AEO är en EU–gemensam kvalitetssäkring av ett företags tullrutiner.

Agenda 2030
Den 25 september 2015 antog FN:s generalförsamling resolutionen Agenda 2030 för hållbar utveckling. Agendan innebär att alla 193 medlemsländer förbundit sig att arbeta för att uppnå en socialt, miljömässigt och ekonomiskt hållbar värld till år 2030. Agendan innehåller 17 mål och 169 delmål.

Aptering
Virkestillredning, kapning av en stam till stockar.

Biologisk mångfald
Variationsrikedom bland allt levande i alla miljöer och ekologiska processer som de ingår i. Detta innefattar mångfald inom och mellan arter och hos ekosystem.

Biotop
Naturtyp.

Certifikatsprogram
En låneförbindelse som företag ger ut för att finansiera sig.

CFO
Förkortning för Chief Financial Officer. På svenska finansdirektör.

COP21
Den 30 november till 11 december samlades världens länder i Paris för COP21, det tjugoförsta partsmötet under FN:s klimatkonvention. Vid mötet enades länderna om ett nytt globalt klimatavtal som ska gälla från år 2020.

CO_2e
CO_2e (Koldioxidekvivalenter)
Klimatutsläpp och växthusgaser används som begrepp för att prata om de gaser som påverkar vårt klimat. Koldioxid, metan, lustgas och ytterligare några gaser räknas in i denna grupp. Dessa gaser finns naturligt men mänskliga aktiviteter har väsentligt ökat utsläppen av växthusgaser. Genom att uttrycka växthusgasutsläpp i koldioxidekvivalenter kan man jämföra de enskilda gasernas bidrag till växthuseffekten.

COSO
Förkortning för Committee of Sponsoring Organizations of the Treadway Commission. COSO är ett ramverk för att utvärdera ett företags interna kontroll över den finansiella rapporteringen.

Död ved
Ved som lämnas kvar på hyggen som hänsyn.

Ekologisk kompensation
Handlar om att kompensera för förlorade eller skadade naturvärden genom att till exempel nyskapa eller restaurera naturvärden i andra områden.

Ekopark
Ett större sammanhängande skogslandskap med höga naturvärden och naturvårdsambitioner. Sveaskog har inrättat 37 ekoparker.

Ekosystemtjänster
Tjänster som naturen tillhandahåller och som människan är direkt beroende av, till exempel pollinering av bin och vattenrening i våtmarker.

Entreprenör
En person eller ett företag som utför arbeten på entreprenad, till exempel ett byggföretag.

FN:s Global Compact
Ett FN–initiativ för att uppmuntra företag att använda hållbara affärsrutiner. Global Compact har tio principer inom områdena mänskliga rättigheter, sociala förhållanden, miljö och korruption.

Fröplantage
I ett fröplantage produceras frö med känd härdighet, hög tillväxt och andra egenskaper som är önskvärda för skogsodling.

Fröstation
Svenska Skogsplantor har en fröstation i Lagan som producerar skogsfrö för alla delar av Sverige. Råvaran, kottarna, kommer från fröplantager som omfattar 1 000 ha.

FSC®
Förkortning för Forest Stewardship Council. En internationell organisation som främjar ett miljöanpassat, socialt ansvarstagande och ekonomiskt livskraftigt bruk av världens skogar.

Gallring
Beståndsvårdande utglesning av skog där de borttagna stammarna tas till vara som massaved och eventuellt sågtimmer.

Global Reporting Initiative (GRI)
GRI är en självständig stiftelse under FN. GRI ger ut normgivande internationella riktlinjer för hållbarhetsredovisning. Syftet är att skapa enhetlighet och jämförbarhet mellan hållbarhetsredovisningar för att göra det lättare att bedöma och jämföra företag ur socialt, miljömässigt och ekonomiskt perspektiv.

Hektar, ha
En hektar är 10 000 m². En km² motsvarar 100 hektar.

HVO–diesel
HVO står för Hydrogenated Vegetable Oil och betyder vätebehandlad vegetabilisk olja. Det är en förnybar drivmedelskomponent som kan blandas i diesel eller ersätta diesel.

Hyggesfritt skogsbruk
Ett samlingsnamn för skötselsystem, metoder och åtgärder som innebär att skogen brukas utan att marken någonsin blir så kal som vid slutavverkning genom kalhuggning.

Hållbarhet/hållbar utveckling
Hållbar utveckling handlar om att långsiktigt bevara ekosystemens produktionsförmåga och att minska den negativa påverkan på naturen och människors hälsa. Hållbarheten gäller tre dimensioner: socialt, ekologiskt och ekonomiskt.

Hänsynskrävande biotoper
Bedömning av vad som är en hänsynskrävande biotop sker genom en sammanvägning av naturvärdena i området.

ISO
Förkortning för International Organization for Standardization. Ett internationellt standardiseringsorgan som arbetar med industriell och kommersiell standardisering.

Kantzoner
Stråk av skog som lämnas främst utmed vattendrag och sjökanter för att gynna vattenlevande insekter och fisk.

Kompensationsmark
Mark som avstått till enskild person eller till staten för naturvårdsändamål.

M³fub
Volymenhet för virke. Avser fast kubikmeter under bark. Anger kubikmeter verklig vedvolym utan bark. Vanligt handelsmått för massaved.

Mosaikavverkning
Avverkning med förhöjd hänsyn som sprids ut över området.

MTN–program
MTN är en förkortning för Medium Term Note. Det är ett löpande skuldebrev (obligation) som vanligtvis förfaller till återbetalning inom fem till tio år efter att det emitterats. Utgivningen av MTN–obligationer sker ofta inom ramen för ett MTN–program vars syfte är att förse utgivaren med en kontinuerlig finansieringskälla utan att vid varje tillfälle behöva upprätta en omfattande legal dokumentation från grunden.

Nanocellulosa
Nanocellulosa utvinns ur träfibrer. Det har exceptionella styrkeegenskaper och är ett förnybart material.

Naturvårdsskogar
Skogar som avsätts inom ramen för Sveaskogs mål om 20 procents naturvårdsareal. Naturvårdsskogarna har höga naturvärden (till exempel nyckelbiotoper och naturvärdeslokaler) eller så har de god potential att utveckla sådana naturvärden.

Naturvårdsträd
Träd som lämnas till naturlig utveckling. Ofta grova eller gamla.

Nyckelbiotop
Skogsområde med höga naturvärden där man kan förvänta sig närvaro av (biotopberoende) rödlistade arter. Dessa skogar är ofta gamla och naturskogsliknande.

Omarrondering
Omarrondering innebär att hela fastighetsindelningen ändras i större sammanhängande områden. Syftet är att skapa mer praktiska skogs– och jordbruksskiften genom att byta mark mellan fastigheter.

PEFC
Förkortning för Programme for the Endorsement of Forest Certification Schemes. Internationell organisation som verkar för certifiering av skog och erkännande av olika certifieringsprogram.

Produktiv skogsmark
Skogsmark som producerar minst 1 m³ sk/ha/år i genomsnitt.

Råtallolja
Biprodukt vid tillverkning av pappersmassa. Benämns råtallolja oavsett vilket vedslag råvaran består av.

Rödlistade arter
Arter vars långsiktiga överlevnad är osäker på grund av till exempel skogsbruk. Klassade enligt internationella hotkategorier i en så kallad rödlista.

Röjning
Beståndsvårdande utglesning av skog där de borttagna stammarna lämnas kvar efter åtgärd.

SE–plantor
Förökningsmetod som heter somatisk embryogenes. En teknik som utgår från frön. Med ett enda frö går det att göra många identiska kopior av ett träd med önskvärda egenskaper, på samma sätt som med sticklingar.

Skyddszon
Remsa vid kanten av ett åkerfält som inte brukas. Avsikten är att förhindra läckage av näringsämnen och växtgifter till exempelvis vattendrag eller svackor i terrängen.

Ståndort
Ett område som har för växterna en enhetlig livsmiljö.

Visselblåsarfunktion
Möjlighet för personer att anonymt anmäla oegentligheter eller missförhållanden inom organisationen.

Definitioner

Avkastning på eget kapital
Redovisat resultat efter skatt i procent av genomsnittligt eget kapital.

Avkastning på operativt kapital
Rörelseresultat dividerat med genomsnittligt operativt kapital, exklusive uppskjuten skatt.

Bruttomarginal
Rörelseresultat före avskrivningar och resultatandel i intresseföretag i procent av nettoomsättningen.

Direktavkastning
Rörelseresultat före värdeförändring skog exkl. realisationsvinster fastighetsförsäljning, dividerat med genomsnittligt operativt kapital, exkl. uppskjuten skatt.

Kapitalomsättningshastighet
Nettoomsättning dividerad med genomsnittligt operativt kapital.

Nettoresultat per aktie
Årets resultat efter skatt dividerat med genomsnittligt antal aktier under året.

Nettoskuldsättningsgrad
Räntebärande nettoskuld dividerad med eget kapital.

Operativt kapital
Balansomslutningen exkl. räntebärande tillgångar, skattefordringar och tillgångar som innehas för försäljning minus ej räntebärande skulder och uppskjutna skatteskulder, allt beräknat vid årets slut.

Operativt rörelseresultat
Rörelseresultat före värdeförändring skog, resultatandel i intresseföretag och realisationsvinster från fastighetsförsäljningen.

Resultat per aktie (definierat enligt IFRS)
Årets resultat efter skatt dividerat med genomsnittligt antal aktier under året.

Räntebärande nettoskuld
Räntebärande skulder minus räntebärande tillgångar, allt beräknat vid årets slut.

Räntetäckningsgrad
Rörelseresultat före värdeförändring skog exkl. realisationsvinster fastighetsförsäljning plus finansiella intäkter dividerat med finansiella kostnader.

Rörelsemarginal
Rörelseresultat i procent av nettoomsättningen.

Soliditet
Eget kapital dividerat med balansomslutning, allt beräknat vid årets slut.

Finansiell kalender 2022

Publicering av års- och hållbarhetsredovisning	14 mars 2022
Årsstämma	27 april 2022
Delårsrapport januari–mars 2022	27 april 2022
Delårsrapport januari–juni 2022	15 juli 2022
Delårsrapport januari–september 2022	28 oktober 2022

Finansiella rapporter

Sveaskogs årsredovisning och delårsrapporter finns på www.sveaskog.se
Tryckt information kan du beställa genom:

- www.sveaskog.se
- E–post info@sveaskog.se
- Telefon 0771–787 000
- Brev till Sveaskog, Stab och Kommunikation, Torsgatan 4, 105 22 Stockholm

Frågor

Har du frågor om Sveaskog och vår verksamhet är du välkommen att kontakta vår kommunikationsavdelning på e–post info@sveaskog.se eller telefon 0771–787 000.

Har du frågor om våra finansiella rapporter är du välkommen att kontakta vår ekonomichef Anders Jakobsson på e–post anders.jakobsson@sveaskog.se eller telefon 08–655 91 94.

Årsstämma 2022

Sveaskogs årsstämma äger rum onsdagen den 27 april 2022 kl. 13.00, Bonnierhuset, Torsgatan 21, Stockholm. Riksdagsledamöter har särskild rätt att, efter anmälan till bolaget, närvara vid stämman och i anslutning till denna ställa frågor till bolaget. Stämman är öppen för allmänheten. Det kommer även finnas möjlighet att närvara vid stämman digitalt. Riksdagsledamöter och allmänhet som vill närvara under årsstämman kan meddela detta genom:

- www.sveaskog.se/arsstamman
- E–post kundcenter@sveaskog.se
- Telefon 0771–787 100

Anmälan bör vara Sveaskog tillhanda senast en vecka före årsstämman.

Det är Sveaskog Stab Kommunikation och Ekonomi som producerat Års- och hållbarhetsredovisningen i samarbete med Edisen.

Foto och illustrationer:
Hans Berggren (framsida), Johan Ekenstedt (sid 4), Hans Berggren (sid 4), Bengt Alm (sid 11), Anna Johansson (sid 14), Anders Westergren (sid 16-17), Hans Berggren (sid 18), Leif Öster (sid 19), Lisa Lind (sid 19), Istock (sid 20), David Berglund (sid 21), Anders Westergren (sid 22), Ben GT Nyberg (sid 23), Niklas Kämpargård (sid 24), TT/Anders Humlebo (sid 26-27), Hans Berggren (sid 30-31), Mats Samuelsson (sid 31), Karl Johan Larsson (sid 32), Ben GT Nyberg (sid 32), Carl-Robert Jonzon (sid 33), Bo-Göran Karlsson (sid 33), TT/Rickard Söderström och Anders Humlebo (sid 34-35), Ingela Lekfalk (sid 36), Patrick Degerman (sid 37), Pernilla Widén (sid 38), Magnus Glans (sid 38), Anna Frejd (sid 39), Anders Westergren (sid 39), Anders Westergren (sid 40), Hans Berggren (sid 42), Tom Jägestedt (sid 42), Anna Frejd (sid 43), Bengt Alm (sid 43), Bengt Alm (sid 43), Leif Öster (sid 44), Anders Westergren (sid 52), Fredrik Persson (sid 59), Bengt Alm (sid 60-63).

Vi har tryckt hos Hylte tryck AB i april 2022 på FSC-märkt papper från svenska skogar. FSC-C012140.

Sveaskog AB
Org nr 556558-0031

Huvudkontor

105 22 Stockholm
Tel 0771-787 000
Besöksadress: Torsgatan 4

E-post info@sveaskog.se
www.sveaskog.se

facebook.com/sveaskog

twitter.com/sveaskog

instagram.com/sveaskog

linkedin.com/company/sveaskog