

Sveaskog är Sveriges ledande skogs företag och säljer timmer, massaved, biobränsle, skogsplanter och skogliga tjänster. Sveaskog kompletterar utbudet från egen skog med inköp från andra skogsägare, byten och import. Dessutom gör Sveaskog markaffärer och utvecklar skogen som en plats för fiske, jakt och andra naturupplevelser. Skogen och dess tillgångar är Sveaskogs kärnverksamhet och hållbar utveckling genomsyrar allt som görs. Sveaskog är anslutet till FSC® och PEFC™.



Bokslutskommuniké 2019

1 oktober – 31 december 2019

- Nettoomsättningen minskade med fyra procent till 1 813 MSEK (1 895). Priserna på skogsråvara minskade med i genomsnitt tre procent och de totala leveransvolymerna minskade med två procent. Intäkterna från markupplåtelse har ökat.
- Det operativa rörelseresultatet minskade med 10 procent och uppgick till 350 MSEK (391) och förklaras främst av lägre priser och lägre leveransvolym.
- Den redovisade värdeförändringen på växande skog uppgick netto till -27 MSEK (1 491). Den höga nivån under fjolåret är till stor del hänförlig till ändrad diskonteringsränta i föregående års beräkning*. Värdeförändringen har inte haft någon kassaflödespåverkan.
- Kvartalets resultat uppgick till 272 MSEK (1 578), motsvarande 2,30 kr (13,30) per aktie.

1 januari – 31 december 2019

- Nettoomsättningen ökade med tre procent till 7 209 MSEK (6 971). Priserna på skogsråvara ökade med i genomsnitt fyra procent medan de totala leveransvolymerna minskade med tre procent. Omsättningen från försäljning av skogsplanter och markupplåtelse har ökat.
- Det operativa rörelseresultatet ökade med fyra procent och uppgick till 1 483 MSEK (1 422). Högre virkespriser har till viss del motverkats av lägre leveransvolym. Ökad försäljning av skogsplanter och upplåtelse har bidragit positivt, medan kostnaderna för skogsvård och avverkning har ökat.
- Direktavkastningen uppgick till 4,9 procent (5,4).
- Den redovisade värdeförändringen på växande skog uppgick netto till 399 MSEK (1 697)*. Den höga nivån under fjolåret är till stor del hänförlig till ändrad diskonteringsränta i föregående års beräkning. Värdeförändringen har inte haft någon kassaflödespåverkan.
- Årets resultat minskade med 51 procent och uppgick till 1 558 MSEK (3 171), motsvarande 13,16 kr (26,78) per aktie. Minskningen är till stor del hänförlig till en lägre värdeökning för växande skog samt ändrade skatteregler år 2018 varav de senare påverkade resultatet positivt med 505 MSEK. Effekterna var av engångsnatur och hade ingen kassaflödespåverkan.

*) Se not 2 sidan 13.

MSEK	3 månader okt–dec			Helår		
	2019	2018	%	2019	2018	%
Nettoomsättning	1 813	1 895	-4%	7 209	6 971	3%
Operativt rörelseresultat	350	391	-10%	1 483	1 422	4%
Värdeförändring skog	-27	1 491	-102%	399	1 697	-76%
Rörelseresultat	380	2 041	-81%	2 093	3 509	-40%
Resultat före skatt	342	1 968	-83%	1 963	3 366	-42%
Periodens resultat	272	1 578	-83%	1 558	3 171	-51%
Kassaflöde från den löpande verksamheten	233	81	177%	1 108	921	20%
Resultat per aktie, SEK	2,30	13,32	-83%	13,16	26,78	-51%

Nyckeltal¹, koncernen

	Helår 2019	Helår 2018
Direktavkastning, % (mål minst 4,5%)	4,9	5,4
Nettoskuldssättningsgrad, ggr (mål 0,3–0,6)	0,30	0,30
Avkastning på operativt kapital, %	6,8	12,0
Avkastning på eget kapital, %	6,7	14,4
Räntetäckningsgrad, ggr ²	11,6	11,0
Soliditet, %	57	57
Räntebärande nettoskuld, MSEK	7 149	7 014
Medelantal anställda	807	840
Total leveransvolym, km ³ fub	10 648	10 995

1) Sveaskog har valt att i särskild bilaga presentera bolagets alternativa nyckeltal i enlighet med Europeiska värdepappers- och marknadsmyndighetens (ESMA) beslut. Bilagan är publicerad på www.sveaskog.se. Fr.o.m. 2019 redovisas leasingavtal i enlighet med IFRS 16. Jämförelsetalen är inte omräknade.

2) Rörelseresultat före värdeförändring skog exkl. reavinst fastighetsförsäljning plus finansiella intäkter dividerat med finansiella kostnader.

Koncernchefens kommentar

Rekordresultat för andra året i rad

Sveaskogs operativa rörelseresultat för helåret 2019 uppgick till 1 483 MSEK (1 422), en ökning med fyra procent jämfört med 2018. Årets operativa rörelseresultat är det bästa någonsin för Sveaskog.

En stor del av förbättringen jämfört med fjolåret förklaras av högre priser på våra produkter, plus fyra procent, jämfört med föregående år, vilket har förbättrat våra marginaler. Till skillnad mot 2018 då priserna stadigt ökade så har prisnivåerna successivt minskat under året. Genomsnittspriserna under det fjärde kvartalet var tre procent lägre än för motsvarande period föregående år. De totala leveransvolymerna för helåret var lägre, men främst vad avser externt anskaffad skogsråvara. Kostnaderna för skogsvård i form av plantering och röjning, har ökat till följd av planerade åtgärder. Vi har också något högre avverkningskostnader, en effekt av ökad konkurrens om avverkningsresurser i kombination med avverkning av storm- och barkborreskadad skog.

Direktavkastningen uppgick till 4,9 procent (5,4). Därmed överträffades målet på 4,5 procent för tredje året i rad.

Nettoomsättningen för helåret 2019 uppgick till 7 209 MSEK (6 971). Totalt uppgick Sveaskogs försäljning av skogsråvara under året till 10,6 miljoner m³fub (11,0) varav 6,1 miljoner (6,2) m³fub från egen skog.

Tydlig avmattning i marknaden

Marknadsläget för våra kunder inom skogsindustrin har under året visat på en tydlig och växande avmattning. Mest påtagligt är detta för pappersmassa, där priset för avsalumassa (NBSK) sjunkit med över 30 procent sedan toppnoteringen i fjol. Även för sågade trävaror har priserna sänkts betydligt, med nära 15 procent, sedan toppnoteringen under det tredje kvartalet året innan. De svenska sågverken har valt fortsätta att producera, trots en avmattning i marknaden och ökad konkurrens från centraleuropeiska sågverk. Detta har medfört att lagren ökat till rekordnivåer. Mot slutet av året införde därför flera sågverk produktionsbegränsningar.

Betydande multiskador på ungskog i norr

Under 2019 genomförde vi en inventering av skogsbeståndet i Norrbotten och Västerbotten. Inventeringen visar att cirka 25 procent av ungskogen på de inventerade ytorna är allvarligt skadad till följd av betesskador av älg och svampangrepp. Skadorna är ett bekymmer för alla skogsägare i norra Sverige. Skogens positiva roll i klimatomställningen kommer att påverkas negativt om vi inte kommer tillrätta med älgbetesskadorna och svampskadorna, även Sveaskogs leveranser till skogsindustrin blir lidande. Dessa områden är därför högt prioriterade i vårt skogs- och viltvårdsarbete.

Stabil utdelningsnivå

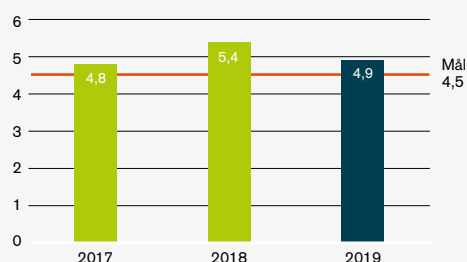
Goda och stabila resultat i verksamheten, i kombination med en stark kapitalstruktur, innebär att Sveaskog är en stabil utdelare till ägaren. Styrelsens förslag till årsstämman är en utdelning på 1 100 MSEK (1 100) motsvarande 9,29 kronor per aktie (9,29).

Utgångsläget inför 2020

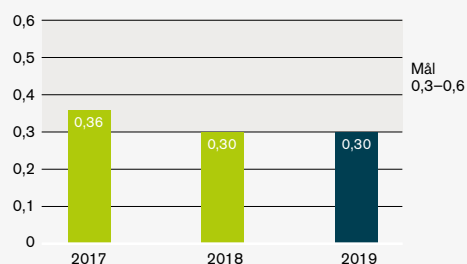
2019 har varit ett mycket framgångsrikt år för Sveaskog men året har inte saknat utmaningar. En vikande marknad har medfört att vi tillsammans med våra kunder har utvecklat flexibla leveranslösningar. Granbarkborrarnas hot mot våra egna och andras skogar har medfört stora omprioriteringar i verksamheten. Jag vill därför särskilt lyfta fram alla våra medarbetares insatser och deras bidrag för att säkra vårt uppdrag och våra mål. Ett bra ekonomiskt resultat samtidigt som vi visar hög hänsyn i skogsbruket, innebär att vi har ett bra utgångsläge inför 2020. Vårt hänsynsindex uppgick till 98 procent (98). (Se vidare sidan 6). Vi fortsätter vårt arbete med ständiga förbättringar och hög kvalitet i vår skogsvård.

Jag kan med stolthet konstatera att Sveaskog är en viktig del i den totala värdekedjan som skapar förutsättningar för klimatsmarta produkter och tillväxt i bioekonomi och därmed bidrar positivt till klimatomställningen.

Direktavkastning, %



Nettoskultsättningsgrad, per 31 december, ggr



Utdelning

Enligt gällande ekonomiska mål ska ordinarie utdelning långsiktigt motsvara 65-90 procent av koncernens resultat efter skatt exklusive ej kassafödospåverkande värdeförändring av växande skog före skatt. Utdelning görs under förutsättning att kapitalstrukturmålet (nettoskultsättningsgrad) efter utdelning hamnar inom målintervallet samt med beaktande av koncernens strategi och investeringsbehov.

	2018	2019	2020
Utdelning, MSEK	900	1 100	1 100 ¹⁾
Procent av utdelningsbasen, %	75	82	88

1) Förslag till årsstämman.



Hannele Arvonen
Vd och koncernchef

Koncernens utveckling

1 oktober – 31 december 2019

Nettoomsättning

Nettoomsättningen minskade till 1 813 MSEK (1 895). Priserna minskade med i genomsnitt tre procent och de totala leveransvolymerna minskade med två procent. Försäljningen av skogsråvara uppgick till 2,8 (2,9) miljoner kubikmeter (m³fub).

Resultat

Det operativa rörelseresultatet minskade med 10 procent och uppgick till 350 MSEK (391) och förklaras främst av lägre priser och lägre leveransvolym.

Reavinster från fastighetsförsäljning uppgick till 87 MSEK (118). Resultatandelen i intresseföretag uppgick till -30 MSEK (41). Förändring av redovisat värde för växande skog uppgick netto till -27 MSEK (1 491). Den höga nivån under jämförelseperioden är till stor del hänförlig till ändrad tillämpad diskonteringsränta vid värderingen i föregående års beräkning. Efter värdeförändring skog uppgick rörelseresultatet till 380 MSEK (2 041).

Finansiella poster i kvartalet uppgick netto till -38 MSEK (-73). Resultatet före skatt minskade till 342 MSEK (1 968). Skatten uppgick till -70 MSEK (-390). Kvartalets resultat minskade med 83 procent till 272 MSEK (1 578).

1 januari – 31 december 2019

Nettoomsättning

Nettoomsättningen, som omfattar såväl leveranser från egen skog som externt anskaffad skogsråvara, ökade med tre procent till 7 209 MSEK (6 971). Priserna ökade med i genomsnitt fyra procent medan de totala leveransvolymerna minskade med tre procent i jämförelse med motsvarande period föregående år. Omsättningen från försäljning av skogsplantor och upplätelser har ökat. Försäljningen av skogsråvara uppgick till 10,6 (11,0) miljoner kubikmeter (m³fub).

Resultat

Det operativa rörelseresultatet ökade med fyra procent och uppgick till 1 483 MSEK (1 422). Högre priser har till viss del motverkats av lägre leveransvolym. Ökad försäljning av skogsplantor och upplätelser har bidragit positivt, medan kostnaderna för skogsvård och avverkning har ökat.

Effekten av införandet av IFRS 16 Leasingavtal fr.o.m. 1 januari 2019 har påverkat finansnettot med -1 MSEK. 2018 års siffror är inte omräknade.

Reavinster från fastighetsförsäljning uppgick till 185 MSEK (234). Resultatandelen i intresseföretagen uppgick sammanlagt till 26 MSEK (156), minskningen beror främst på lägre priser på sågade trävaror. Förändring redovisat värde växande skog uppgick netto till 399 MSEK (1 697). Den höga nivån under fjolåret är till stor del hänförlig till ändrad diskonteringsränta i föregående års beräkning. Efter värdeförändring skog uppgick rörelseresultatet till 2 093 MSEK (3 509).

Finansiella poster uppgick netto till -130 MSEK (-143). Resultatet före skatt minskade till 1 963 MSEK (3 366). Skatten för året uppgick till -405 MSEK (-195). Den relativt låga skattekostnaden under 2018 är en effekt av den bolagsskattesänkning som riksdagen beslutade om i juni 2018, och som påverkade 2018 års skattekostnad positivt med 505 MSEK. Årets resultat minskade med 51 procent till 1 558 MSEK (3 171). Minskningen är till stor del hänförlig till en lägre värdeökning för växande skog samt ändrade skatteregler. Effekterna var av engångsnatur och hade ingen kassaflödespåverkan.

Kassaflöde, investeringar och finansiell ställning

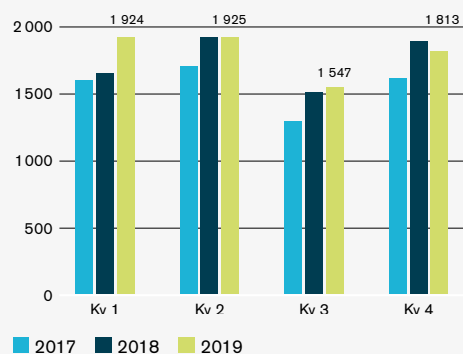
Kassaflödet från den löpande verksamheten för året uppgick till 1 108 MSEK (921). Investeringarna i anläggningstillgångar, främst skogsfastigheter och skogsmaskiner, uppgick till 445 MSEK (237) och investeringar i aktier uppgick till 5 MSEK (1). Försäljningar av anläggningstillgångar, främst skogsfastigheter, uppgick till 407 MSEK (516). Aktieutdelningar har erhållits med 60 MSEK (56) varav 57 MSEK (29) från Setra Group AB, 0 MSEK (25) från SunPine AB och 3 MSEK (2) från ShoreLink AB.

Sveaskogs räntebärande nettoskuld uppgick per 31 december till 7 149 MSEK (7 014). I den räntebärande nettoskulden per 31 december 2019 ingår leasingkulder enligt IFRS 16 med 124 MSEK (0). Låneportföljen bestod vid periodens utgång till största del av lån emitterade under Sveaskogs MTN-program samt svenska certifikatsprogram. Lånevolymen under certifikatsprogrammet uppgick till 1 925 MSEK (2 210) vilket har refinansierats löpande. Under MTN-programmet var den

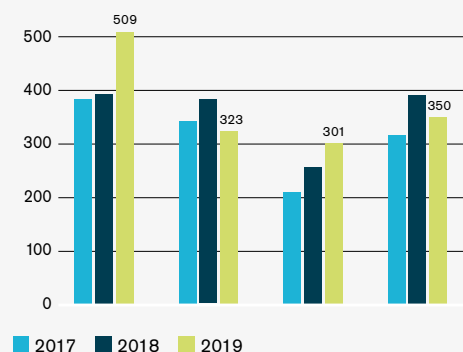
Förändring nettoomsättning

MSEK	Okt-dec	Jan-dec
2018	1 895	6 971
Pris, skogsråvara	-58	283
Leveransvolym, skogsråvara	-49	-103
Upplätelser mm	25	58
2019	1 813	7 209

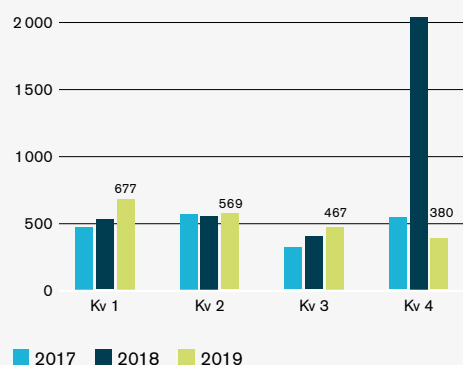
Nettoomsättning, MSEK



Operativt rörelseresultat, MSEK



Rörelseresultat, MSEK



utestående volymen per 31 december 4 990 MSEK (4 390), varav gröna obligationer stod för 3 100 MSEK (2 000). Den genomsnittliga räntebindningen var under året som lägst cirka 35 månader (34).

Nettoskuldssättningsgraden uppgick till 0,30 (0,30).

Räntetäckningsgraden uppgick till 11,6 (11,0) och bruttolånekostnaden har varit 1,39 procent (1,34).

Moderbolaget

Sveaskog AB (publ.), som ägs av svenska staten till 100 procent, äger och förvaltar skogsfastigheter och aktier i dotterföretag samt svarar för koncerngemensam finansiering. För Sveaskog AB (publ.) var rörelsens intäkter under året 43 MSEK (83), varav reavinster svarade för 28 MSEK (68). Resultatet efter finansiella poster uppgick till -259 MSEK (-182). Moderbolagets kostnader består huvudsakligen av räntekostnader. Företaget har inga anställda.

Setra Group AB

Sveaskog äger 50 procent av aktierna i träindustriföretaget Setra Group AB och klassificerar innehavet som ett intresseföretag. I koncernens resultaträkning redovisas andelen av intresseföretagets resultat. Nettoomsättningen för året uppgick till 4 264 MSEK (4 480). Rörelseresultatet uppgick till 8 MSEK (310). Resultatförsämringen är framförallt en effekt av lägre försäljningspriser. Sveaskogs resultatandel i företaget justerat för internvinster minskade till 0 MSEK (106). Sveaskogs andel i Setras övriga totalresultat uppgick till -6 MSEK (18).

SunPine AB

Sveaskog äger 25,1 procent av aktierna i bioraffinaderiet SunPine AB. I koncernens resultaträkning redovisas andelen av intresseföretagets resultat. Nettoomsättningen för året uppgick till 1 436 MSEK (1 458). Rörelseresultatet uppgick till 104 MSEK (225). Resultatförsämringen är en effekt av minskad produktion i samband med temporärt lägre efterfrågan. Sveaskogs resultatandel i företaget minskade med 56 procent till 20 MSEK (45).

ShoreLink AB

Sveaskog äger 24,1 procent av aktierna i logistik- och transportföretaget ShoreLink AB och klassificerar innehavet sedan fjärde kvartalet 2019 som ett intresseföretag. I koncernens resultaträkning redovisas andelen av intresseföretagets resultat. Nettoomsättningen för januari – augusti uppgick till 215 MSEK (307 MSEK helår 2018). Rörelseresultatet uppgick till 30 MSEK (28 MSEK helår 2018). Sveaskogs resultatandel i företaget uppgick till 6 MSEK (5).

Marknadsläge och virkesleveranser

Sveaskog bedriver skogsbruk och handel med skogsråvara i Sverige. Mer än hälften av den försålda skogsråvaran kommer från den egna skogen, resterande mängd köps av privata och institutionella skogsägare. Huvudsortimenten är sågtimmer, massaved och biobränsle samt flis. Sveaskogs kunder finns huvudsakligen inom skogsindustrin och inom energisektorn i Sverige.

Den svenska skogsindustrin är exportinriktad och levererar till marknader över hela världen men europamarknaden är den mest betydande. Papper och pappersmassa samt trävaruprodukter är produkter som handlas på den globala marknaden varför förändringar i utbud, efterfrågan och flöden på världsmarknaderna är mycket viktiga för svensk skogsindustri. Efter fjolårets starka marknad med rekordhöga priser för många skogsprodukter har konjunkturen försämrats under året vilket resulterat i betydande prissänkningar för pappersmassa, papper och sågade trävaror. Prisfallet har varit speciellt betydande för avsalumassa (NBSK) som sjunkit med över trettio procent sedan toppnoteringen i fjol.

Även priserna för sågade trävaror har mattats. Sedan toppnoteringen under det tredje kvartalet i fjol har priserna sjunkit med cirka 15 procent men på vissa marknader och för vissa kvaliteter har prisfallet varit mer betydande. Det gäller framförallt granträvaror där ett ökat utbud av granträvaror från centraleuropeiska producenter, som ett resultat av granbarkborreangrepp, har lett till ökad konkurrens och fallande priser. Svenska sågverk har under året haft en hög produktion som i takt med minskad efterfrågan lett till ökade lager hos sågverken.

Med en betydande export och handel i valutor som USD, EUR och GBP har växelkurserna en betydande påverkan på svensk skogsindustris lönsamhet. Kronan har under innevarande år försvagats mot USD och EUR vilket bidragit positivt till svensk

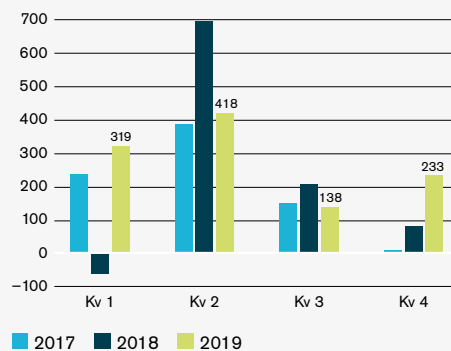
Förändring operativt rörelseresultat

MSEK	Okt-dec	Helår
2018	391	1 422
Pris, egen skogsråvara	-36	127
Volym och lagerförändring, egen skogsråvara	-1	-24
Enhetskostnad avverkning	-9	-24
Skogs- och naturvård	-7	-39
Svenska skogsplantor	4	33
Resultat externt anskaffad skogsråvara	-36	5
Övriga fastighetsaffärer ¹	20	-26
Övrigt	24	9
2019	350	1 483

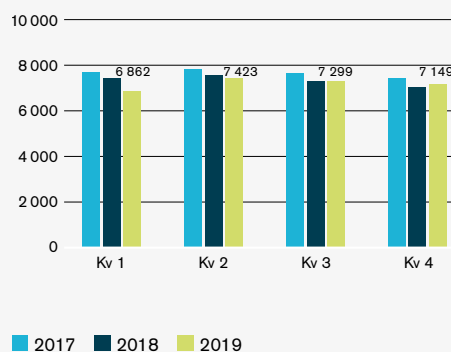
1) Övriga fastighetsaffärer avser en sammanslagning av:

Allframtidssupplätelser	15	13
Försäljning av mark som inte är skogsmark	5	-39
Övriga fastighetsaffärer	20	-26

Kassaflöde från den löpande verksamheten per kvartal, MSEK



Räntebärande nettoskuld, MSEK



skogsinustris konkurrenskraft. En viss förstärkning av kronan har skett under det fjärde kvartalet.

Tillgången på skogsråvara har varit god under perioden och lagren av timmer och massaved vid den förbrukande industrin har varit höga men minskande mot årets slut. Till följd av granbarkborrens härjningar, främst i södra halvan av landet, har utbudet av sågtimmer, massaved och bränslesortiment av gran ökat, medan flödet av tallsortimenten blivit lidande.

Sågverk

Marknaden för sågade trävaror är starkt beroende av byggkonjunkturen, såväl i Sverige som internationellt. Över 70 procent av den svenska trävaruproduktionen exporteras men Sverige är den enskilt största marknaden för sågverken där efterfrågan på sågade trävaror har varit god men fallande på grund av avtagande byggaktivitet. Även i Europa har byggaktiviteten mattats under året om än från hög nivåer. Till de större marknaderna utanför Europa så som Nordafrika och Mellanöstern har svenska sågverk minskat exporten medan volymerna till Kina och USA har ökat. Färdigvarulagren vid de svenska sågverken har vuxit och produktionen har varit höga men avtagande i takt med att trävarupriserna fallit.

Priset på sågtimmer har försvagats under året, främst i södra och mellersta Sverige till följd av stormskadad skog och barkborreangrepp som ökat utbudet av skadat grantimmer. För talltimmer har priset varit mer stabilt.

Sveaskogs leveranser

Sveaskogs leveranser av sågtimmer under det fjärde kvartalet uppgick till 1 267 km³fub (1 290), vilket är två procent lägre jämfört med motsvarande period föregående år. För helåret uppgick leveranserna till 4 743 km³fub (4 776).

Massa- och pappersindustri

Globalt ökar efterfrågan och leveranserna av pappersmassa. Av den volym som inte direkt används i Sverige för pappersproduktion, exporteras huvuddelen till Europa. Därefter följer Asien med en kraftigt ökande andel där Kina utgör en allt mer betydelsefull marknad. Priset för avsalumassa (NBSK) har fallit med över 30 procent under året och noteras nu kring 820 USD per ton (PIX). Även för papper och kartong har priserna fortsatt att försvagas under året. För förpackningspapper, såsom kraftliner, har priset varit omkring 20 procent medan grafiska papper haft en mer blygsam prissänkning, mindre än tio procent under året.

Den svenska pappers- och kartongproduktionen har haft en positiv utveckling där nyinvesteringar och/eller kapacitetstillskott har ökat produktionen och därmed efterfrågan på veden.

Sveaskogs leveranser

Sveaskogs leveranser av massaved och flis under det fjärde kvartalet uppgick till 1 364 km³fub (1 414), vilket är fyra procent lägre än motsvarande period föregående år. För helåret uppgick leveranserna till 5 333 km³fub (5 691).

Biobränslemarknaden

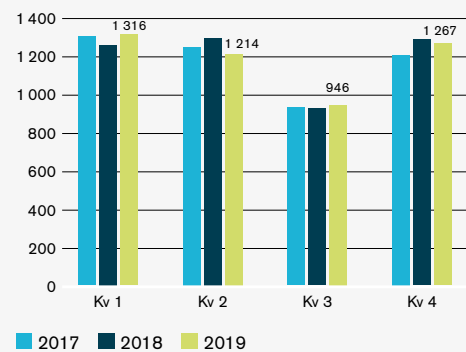
Marknaden för skogsbaserade biobränslen är regional och lokal då transportkostnaderna är höga för biobränslen. Kunderna är kraft- och värmeverk samt den energiproducerande skogsinustrin. Marknaden för biobränsle har under året påverkats av ett flertal förändringar. Dels har nya sorteringsregler för massaved medfört att råvaran som tidigare klassificerats som energived nu istället finner användning inom massa- och pappersindustrin. Därtill har import av returträ och avfallsbränslen begränsats genom ökad inhemsk konsumtion i de länder som exporterar till Sverige. Detta har medfört ett ökat behov av inhemsk försörjning av biobränslen. Resultatet av detta är att såväl efterfrågan som priser på biobränsle stärkts. Dock har utbudet av barkborreskadad ved haft en prisdämpande effekt, speciellt i södra Sverige där utbudet av skadad ved är som störst.

Priserna på trädbränslen har under året varit stabila och stigande. Skogsskador till följd av granbarkborrar, såväl i Sverige som i Centraleuropa kan komma att öka utbudet av biobränsle.

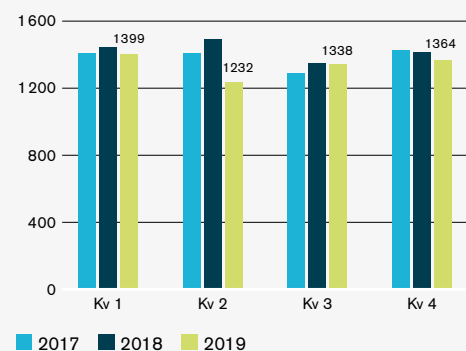
Sveaskogs leveranser

Sveaskogs leveranser av biobränsle under det fjärde kvartalet uppgick till 177 km³fub (150), vilket är 18 procent högre jämfört med motsvarande period föregående år. För helåret uppgick leveranserna till 571 km³fub (527).

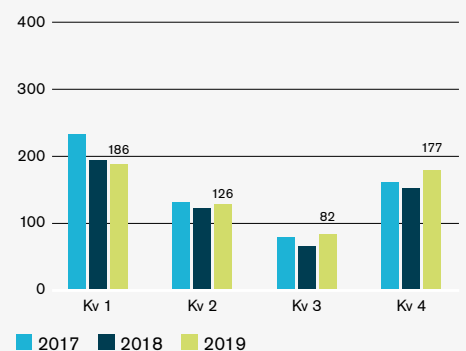
Leveransvolym sågtimmer, km³fub



Leveransvolym massaved och flis, km³fub



Leveransvolym biobränsle, km³fub



Sveaskogs hållbara företagande – aktiviteter under kvartalet

Sveaskogs vision är att visa vägen till ett hållbart samhälle. Visionen är konkretiserad i fem övergripande mål och ska uppnås genom att balansera och förena en ekonomiskt, socialt och miljömässigt hållbar utveckling. Vi har därför integrerat hållbart företagande fullt ut i vår affärsstrategi och affärsplanering. Grunden är en aktiv och långsiktigt lönsam affärsverksamhet som bedrivs med god etik, där Sveaskog är kundernas viktigaste och mest kunniga partner. Innovation, effektivitet, hållbart skogsbruk och att vara en attraktiv arbets- och uppdragsgivare är områden där Sveaskog ska vara ledande i branschen.

De fem målen har varit desamma under de senaste åren, men de strategiska prioriteringarna har successivt utvecklats. Målen mäts med indikatorer som följs upp regelbundet och nedan återfinns exempel på aktiviteter för att nå målen under årets fjärde kvartal. Sveaskogs samlade hållbarhetsarbete återges i årsredovisningen.

Ledande inom innovation och effektivitet

Forskningsprojekt för minskad användning av kemiska bekämpningsmetoder

Med ett varmare klimat ökar risken för svampangrepp på plantskolor. I ett samarbete mellan Sveaskogs affärsområde Svenska Skogsplantor och Sveriges Lantbruksuniversitet, SLU, har forskning inletts för att hitta alternativ till kemiska bekämpningsmetoder för att undvika att skador från svampangrepp ökar i framtiden. Sveaskog testar olika biologiska bekämpningsmetoder i form av mikrobiella växtskydd.

Testkörning av planteringsmaskin för höjd effektivitet

Sveaskog driver genom affärsområdet Svenska Skogsplantor utveckling av en planteringsmaskin som planeras att tas i drift under våren 2020. Det är ett steg mot förbättrad effektivitet och lönsamhet inom förnyrningsverksamheten.

Under det fjärde kvartalet 2019 har testkörning av den nya planteringsmaskinen Plantma X påbörjats.

Bättre arbetsmiljö och skonsammare skogsbruk med vassare maskiner

Med inspiration från transportsektorn och gruvindustrin går nu Sveaskog tillsammans med det svenska skogsbrukets forskningsinstitut Skogforsk och flera andra aktörer inom skogsnäringen vidare med projekt som syftar till att ytterligare förbättra arbetsmiljön och bidra till mer produktiva skogsmaskiner och ett skonsammare skogsbruk. Dagens maskiner som används i skogen blir allt mer tillförlitliga, men kan bli bättre. Skogsbranschen tar nu stora kliv för att åstadkomma såväl ökad produktivitet som bättre förarmiljö och skonsammare skogsbruk. Ett projekt, Auto2, fokuserar på att skapa förutsättningar för fjärrstyrda och på sikt självgående skotare.

Förstahandsvalet för medarbetare och entreprenörer

Sveaskog erbjuder entreprenörer utbildning i jämställdhet, mångfald och inkludering

Från november 2019 erbjuder Sveaskog sina entreprenörer utbildning i likabehandling i syfte att stärka entreprenörernas och ytterst skogsbranschens attraktionskraft.

Målet med utbildningen är att de nya kunskaperna ska kunna användas i arbetet för en mer inkluderande arbetsplats. Utbildningen i jämställdhet, mångfald och inkludering erbjuds entreprenörerna via Skötselskolan.

Sveaskogs medarbetare stöttar personer med utländsk bakgrund att etablera sig på arbetsmarknaden

Under 2019 har Sveaskog fortsatt sitt aktiva arbete för jämställdhet, mångfald och inkludering, både inom företaget och i samhället. En av åtgärderna är samarbetet med det sociala företaget Mitt Liv, som arbetar för ett inkluderande samhälle och en arbetsmarknad som värdesätter mångfald. I mentorprogrammet Mitt Livs Chans agerar Sveaskogs medarbetare mentorer för personer med utländsk bakgrund och hjälper dem att etablera sig på arbetsmarknaden. Målet är att adepten ska få ett arbete som motsvarar dennes utbildning. Genom mentorskapet har medarbetare på Sveaskog möjlighet att bidra till att det blir verklighet. Tolv medarbetare har under året agerat mentorer till motsvarande antal adepten.

Hållbart skogsbruk

Ett av Sveaskogs mål för ett hållbart företagande är att vara ledande inom hållbart skogsbruk.

Sedan 2013 mäter vi bland annat hur miljövärdena klaras i skogsbruket utan stor påverkan. Efter avverkning gör tjänstemän en fältinventering som resulterar i ett värde – hänsynsindex – för hela Sveaskog. Målet är att ligga på en nivå på 99 procent. Det övergripande målet byggs upp utifrån flera kategorier. För 2019 ligger nivån på 98 procent vilket är samma nivå som året innan.

	2017	2018	2019
Hänsynsindex medelvärde	95	98	98
Hänsynsytor	92	97	97
Naturvärdesträd	95	98	98
Körskador	99	99	98

Ledande inom hållbart skogsbruk

Sveaskog och Volvo Lastvagnar utför tester för att möjliggöra timmertransporter på upp till 90 ton på enskilda fordon, från skog till lastterminal. Med mer last i varje fordon ökas effektiviteten, kostnaderna sänks och koldioxidutsläppen minskas med upp till 20 procent per tonKm, jämfört med dagens 64 tons fordon.

Så kallade HCT-ekipage (High Capacity Transport) kan vara en av lösningarna för mer hållbara timmertransporter och ett komplement till ökad godstransport på tåg. Sveaskog och Volvo Lastvagnar har fått tillstånd av Transportstyrelsen att bedriva konfigurationstester med HCT-ekipage med last upp till 90 ton från Överkalix och från hamnen i Haraholmen till Smurfit-Kappas industriområde i Piteå.

Övergripande mål och strategier



Sveaskogs vision är att "Visa vägen till ett hållbart samhälle". Visionen är konkretiserad i fem övergripande mål och ska uppnås genom att balansera och förena en ekonomiskt, socialt och miljömässigt hållbar utveckling. Vi har därför integrerat hållbart företagande fullt ut i vår affärsstrategi och affärsplanering. De fem målen har varit desamma under de senaste åren och de strategiska prioriteringarna har successivt utvecklats. Målen mäts med indikatorer som följs upp regelbundet.

Om du vill läsa mer:

Statens ägarpolicy

www.regeringen.se/regeringens-politik/bolag-med-statligt-agande/sa-styrs-bolagen/

Sveaskogs bolagsordning

www.sveaskog.se/om-sveaskog/bolagsstyrning/bolagsordning/

Sveaskogs uppförandekod

www.sveaskog.se/om-sveaskog/uppforandekod/

Aktiebolagslagen

www.regeringen.se

Svensk kod för bolagsstyrning

www.bolagsstyrning.se/

Nasdaq Stockholms regelverk

www.business.nasdaq.com/list/Rules-and-Regulations/European-rules/nasdaq-stockholm/index.html

Sveaskogkoncernen

Resultaträkning i sammandrag

	3 månader okt–dec		Helår	
	2019	2018	2019	2018
Nettoomsättning (not 1)	1 813	1 895	7 209	6 971
Övriga rörelseintäkter (not 1)	35	21	109	160
Råvaror och förnödenheter	-551	-675	-2 314	-2 291
Förändring av lager	69	127	31	17
Övriga externa kostnader	-824	-808	-2 838	-2 795
Personalkostnader	-152	-144	-569	-555
Avskrivningar	-40	-25	-145	-85
Operativt rörelseresultat	350	391	1 483	1 422
Reavinst fastighetsförsäljning	87	118	185	234
Resultatandel i intresseföretag	-30	41	26	156
Rörelseresultat före värdeförändring skog	407	550	1 694	1 812
Värdeförändring skog (Not 2,3)	-27	1 491	399	1 697
Rörelseresultat	380	2 041	2 093	3 509
Finansiella poster	-38	-73	-130	-143
Resultat före skatt	342	1 968	1 963	3 366
Skatt	-70	-390	-405	-195
Periodens/årets resultat	272	1 578	1 558	3 171
Resultat/aktie, sek före och efter utspädning	2,30	13,32	13,16	26,78
- räknat på genomsnittligt antal aktier, milj	118,4	118,4	118,4	118,4

Rapport över totalresultatet

	3 månader okt–dec		Helår	
	2019	2018	2019	2018
Periodens/Årets resultat	272	1 578	1 558	3 371
Övrigt totalresultat				
<i>Komponenter som inte kommer att återföras över resultaträkningen</i>				
Aktuariella vinster/förluster avseende pensioner	-25	-4	-25	-4
Skatt på aktuariella vinster/förluster	5	1	5	1
<i>Komponenter som kommer att återföras över resultaträkningen</i>				
Valutakursdifferenser	0	0	1	1
Övrigt totalresultat från intresseföretag	14	12	-8	22
Skatt på övrigt totalresultat från intresseföretag	-3	-2	2	-4
Kassaflödessäkringar	28	-6	-5	13
Skatt hänförlig till kassaflödessäkringar	-6	1	1	-3
Summa övrigt totalresultat för perioden/året, netto efter skatt	13	2	-29	26
SUMMA TOTALRESULTAT FÖR PERIODEN/ÅRET	285	1 580	1 529	3 197

Sveaskogkoncernen

Balansräkning i sammandrag

MSEK	31 dec 2019	31 dec 2018
TILLGÅNGAR (Not 4)		
Anläggningstillgångar		
Immateriella tillgångar	136	124
Nyttjanderättstillgångar	129	–
Materiella anläggningstillgångar		
-Skogsmark (Not 2,3)	2 723	2 515
-Övriga materiella anläggningstillgångar	537	479
Biologiska tillgångar – växande skog (Not 3)	33 900	33 607
Finansiella anläggningstillgångar ej räntebärande	740	776
Långfristiga räntebärande fordringar	4	–
Summa anläggningstillgångar	38 169	37 501
Omsättningstillgångar		
Lager	576	570
Kontraktstillgångar	14	22
Kortfristiga fordringar m m, ej räntebärande	1 676	1 846
Likvida medel	1 114	847
Summa omsättningstillgångar	3 380	3 285
SUMMA TILLGÅNGAR	41 549	40 786
EGET KAPITAL OCH SKULDER		
Eget kapital	23 574	23 145
Långfristiga skulder (Not 4)		
Räntebärande långfristiga skulder och avsättningar	5 642	5 088
Övriga långfristiga skulder och avsättningar	8 513	8 382
Summa långfristiga skulder	14 155	13 470
Kortfristiga skulder (Not 4)		
Räntebärande kortfristiga skulder och avsättningar	2 625	2 773
Kontraktsskulder	2	1
Övriga kortfristiga skulder och avsättningar	1 193	1 397
Summa kortfristiga skulder	3 820	4 171
Summa skulder	17 975	17 641
SUMMA EGET KAPITAL OCH SKULDER	41 549	40 786

Förändringar i eget kapital i sammandrag

MSEK	Helår 2019	Helår 2018
Ingående eget kapital 1 januari	23 145	20 848
Summa totalresultat för året	1 529	3 197
Betald utdelning enligt beslut på årsstämma	–1 100	–900
UTGÅENDE EGET KAPITAL VID ÅRETS SLUT	23 574	23 145

Sveaskogkoncernen

Kassaflödesanalys i sammandrag

MSEK	Helår 2019	Helår 2018
Den löpande verksamheten		
Rörelseresultat	2 093	3 509
Ej kassaflödespåverkande poster m m	-574	-2 091
Erlagda räntor	-138	-144
Betald skatt	-396	-181
Kassaflöde från den löpande verksamheten före förändring av rörelsekapital	985	1 093
Rörelsekapitalförändring	123	-172
Kassaflöde från den löpande verksamheten	1 108	921
Investeringsverksamheten		
Investering i anläggningstillgångar	-445	-237
Investeringar i aktier och andelar	-5	-1
Utdelning från intresseföretag	60	56
Försäljning av anläggningstillgångar	407	516
Försäljning av aktier och andelar	-1	0
Kassaflöde från investeringsverksamheten	16	334
Finansieringsverksamheten		
Utbetald utdelning	-1 100	-900
Upptagna lån	8 450	7 990
Amortering av lån	-8 207	-9 179
Kassaflöde från finansieringsverksamheten	-857	-2 089
ÅRETS KASSAFLÖDE	267	-834
Likvida medel vid årets början	847	1 681
Likvida medel vid årets slut	1 114	847

Moderbolaget

Resultaträkning i sammandrag

MSEK	3 månader okt-dec		Helår	
	2019	2018	2019	2018
Rörelsens intäkter	29	41	43	83
Rörelsens kostnader	0	-1	-2	-3
Rörelseresultat	29	40	41	80
Finansiella poster	-77	-68	-300	-262
Resultat före skatt	-48	-28	-259	-182
Bokslutsdispositioner	306	182	306	182
Skatt	-90	-34	-45	0
PERIODENS/ÅRETS RESULTAT	168	120	2	0

Balansräkning i sammandrag

MSEK	31 dec 2019	31 dec 2018
TILLGÅNGAR		
Anläggningstillgångar		
Materiella anläggningstillgångar	46	43
Summa materiella anläggningstillgångar	46	43
Finansiella anläggningstillgångar		
Andelar i koncernföretag	24 934	24 934
Fordringar hos koncernföretag, räntebärande	1 200	1 700
Summa finansiella anläggningstillgångar	26 134	26 634
Summa anläggningstillgångar	26 180	26 677
Omsättningstillgångar		
Kortfristiga fordringar m m, ej räntebärande	462	275
Fordringar hos koncernföretag, räntebärande	500	0
Likvida medel	0	0
Summa omsättningstillgångar	962	275
SUMMA TILLGÅNGAR	27 142	26 952
EGET KAPITAL OCH SKULDER		
Eget kapital	6 467	7 565
Obeskattade reserver	70	-
Långfristiga skulder		
Räntebärande långfristiga skulder	5 183	4 687
Summa långfristiga skulder	5 183	4 687
Kortfristiga skulder		
Räntebärande kortfristiga skulder och avsättningar	15 336	14 669
Övriga kortfristiga skulder och avsättningar	86	31
Summa kortfristiga skulder	15 422	14 700
SUMMA EGET KAPITAL OCH SKULDER	27 142	26 952

Moderbolaget

Förändringar i eget kapital i sammandrag

MSEK	Helår 2019	Helår 2018
Ingående eget kapital 1 januari	7 565	8 465
Betald utdelning enligt beslut på årsstämma	-1 100	-900
Årets resultat	2	0
UTGÅENDE EGET KAPITAL VID ÅRETS SLUT	6 467	7 565

Kassaflödesanalys i sammandrag

MSEK	Helår 2019	Helår 2018
Kassaflöde från den löpande verksamheten	-270	-242
Kassaflöde från investeringsverksamheten	25	774
Kassaflöde från finansieringsverksamheten	245	-532
ÅRETS KASSAFLÖDE	0	0
Likvida medel vid årets början	0	0
Likvida medel vid årets slut	0	0

Redovisningsprinciper

Delårsrapporten har för koncernen upprättats i enlighet med IAS 34 Delårsrapportering och årsredovisningslagen. Upplysningar enligt IAS 34 Delårsrapportering lämnas såväl i noter som på annan plats i delårsrapporten. För moderbolaget har delårsrapporten upprättats i enlighet med årsredovisningslagen, vilket är i enlighet med bestämmelserna i RFR 2, Redovisning för juridiska personer. Fr o m 1 januari 2019 tillämpar bolaget IFRS 16 Leasingavtal. Sveaskog har valt den förenklade övergångsmetoden som innebär att på första tillämpningsdagen sätts nyttjanderätten till ett belopp som motsvarar leasingkulden. Nyttjanderättstillgången på första tillämpningsdagen uppgår till 132 MSEK. Se även Årsredovisningen för 2018 sidan 82

för beskrivning av bryggan mellan IAS17 och IFRS16. För övrigt är moderbolagets och koncernens redovisningsprinciper och beräkningsprinciper för rapporten oförändrade jämfört med senast avgiven årsredovisning. Nya eller reviderade IFRS samt tolkningsuttalanden från IFRIC har inte haft någon effekt på koncernens eller moderbolagets resultat och ställning. Beträffande redovisning av kapitalandelen av ShoreLink AB, se övrig information intressebolaget ShoreLink AB på sidan 15.

Belopp anges i MSEK om inte annat anges. Siffror inom parentes avser motsvarande period föregående år.

Noter

NOT 1 INTÄKTER FRÅN KONTRAKT MED KUNDER

MSEK	Helår 2019	Helår 2018
Sågtimmer	3 297	3 283
Massaved och flis	2 969	2 924
Biobränsle	153	153
Skogsplanter	305	233
Övrigt	305	234
Totalt intäkter från kontrakt med kunder	7 029	6 827
Varav IFRS 15 i nettoomsättning	7 025	6 824
Leasingintäkter	184	147
Total nettoomsättning	7 209	6 971
Varav IFRS 15 i övriga rörelseintäkter	4	3
Reavinster m m	105	157
Totalt övriga rörelseintäkter	109	160
Tidpunkt för intäktredovisning		
Varor och tjänster överförda till kund vid en tidpunkt	6 944	6 771
Varor och tjänster överförda till kund över tid	85	56

Från avtal som löper på mer än ett år har Sveaskog bindande men ännu ej uppfyllda prestationsåtaganden på 4 483 MSEK (4 638). Åtagandena består av avtalade leveranser framåt i tiden, där Sveaskog åtagit sig att leverera en viss volym per år. Värdet på förpliktelseerna som baseras på aktuella priser har en viss osäkerhet då avtalen består av flera leveransavtal där priset omförhandlas varje år.

NOT 2 VÄRDEFÖRÄNDRING SKOGSTILLGÅNGAR

Det bokförda värdet på Sveaskogs skogstillgångar per 31 december 2019 har beräknats till 36 623 MSEK (36 122), varav 33 900 MSEK (33 607) utgör det verkliga värdet på den växande skogen och 2 723 MSEK (2 515) utgör anskaffningsvärdet för mark. Förändringen i balansräkningen sedan föregående år uppgår till 501 MSEK (1 604) och framgår av not 3. De parametrar som ingår i modellen för beräkning av det verkliga värdet på den växande skogen uppdateras årsvis.

Sammanfattning av modellantaganden

MSEK	2019	2018
Diskonteringsränta	5,75%	5,75%
Intäkter	10 års snitt	10 års snitt
Prisökning nominellt	1,75% per år	1,70% per år
Kostnader	Normalkostnad ¹	Normalkostnad ¹
Kostnadsökning nominellt	2,00 % per år	2,00 % per år

1) Normalkostnad = utfall innevarande år och föregående år samt budget för kommande år.

I samband med bokslut per 2019-12-31 har prisökningen höjts per år med 0,05 procentenheter till 1,75% vilket påverkat det verkliga värdet på den växande skogen positivt.

NOT 3 BIOLOGISKA TILLGÅNGAR, VÄXANDE SKOG OCH SKOGSMARK

Växande skog

MSEK	
Verkliga värden	
Ingående värden 1 januari 2018	32 054
Förvärv av växande skog	16
Försäljning av växande skog	-160
Förändringar till följd av avverkning	-1 229
Förändringar av verkligt värde	2 926
Utgående värden 31 december 2018	33 607
Ingående värden 1 januari 2019	33 607
Förvärv av växande skog	39
Försäljning av växande skog	-145
Förändringar till följd av avverkning	-1 211
Förändringar av verkligt värde	1 610
Utgående värden 31 december 2019	33 900

Skogsmark

MSEK	
Verkliga värden	
Ingående värden 1 januari 2018	2 460
Förvärv av skogsmark	62
Försäljning av skogsmark	-7
Utgående värden 31 december 2018	2 515
Ingående värden 1 januari 2019	2 515
Förvärv av skogsmark	213
Försäljning av skogsmark	-5
Utgående värden 31 december 2019	2 723

Noter

NOT 4 VÄRDERING TILL VERKLIGT VÄRDE

MSEK	Nivå 1		Nivå 2		Nivå 3	
	31 dec 2019	31 dec 2018	31 dec 2019	31 dec 2018	31 dec 2019	31 dec 2018
TILLGÅNGAR						
Växande skog					33 900	33 607
Summa tillgångar	0	0	0	0	33 900	33 607
SKULDER						
Långfristiga skulder	0	0	5 334	4 842	0	0
Kortfristiga skulder	0	0	2 528	2 712	0	0
Derivatinstrument	0	0	72	79	0	0
Summa skulder	0	0	7 934	7 633	0	0

Värderingstekniker använda för att beräkna verkliga värden i Nivå 2

Kortfristiga skulder (klassificering vid anskaffningstillfället) värderas till bokfört värde inklusive upplupen ränta, vilket bedöms vara en god approximation av det verkliga värdet. Verkliga värdet för långfristiga skulder (klassificering vid anskaffningstillfället) fastställs med hjälp av värderingsmodeller som till exempel diskontering av framtida kassaflöden till noterade marknadsräntor för respektive löptid. Derivat i nivå 2 består av ränteswapar och som redovisas till marknadsvärde eller som säkringsredovisning. Värderingen till verkligt värde av ränteswapar baseras på swapräntor framtagna från ett finansinformationssystem och som omvandlas till en nollkuponkurva vid värderingen. Jämfört med 2018 har inga förflyttningar skett mellan olika nivåer i hierarkin och inga betydande förändringar har gjorts vad avser värderingssätt, använda data eller antaganden.

Värderingstekniker använda för att beräkna verkliga värden i Nivå 3

Värderingstekniken framgår av not 15 sidan 96 i 2018 års årsredovisning.

Emissioner

Under 2019 har Sveaskog emitterat 7 350 MSEK (7 990) under företagscertifikatprogrammet samt 1 100 MSEK (0) under MTN-programmet.

Övrig information

Risker och osäkerhetsfaktorer

För en beskrivning av risker, osäkerhetsfaktorer samt riskhantering hänvisas till Sveaskogs årsredovisning för 2018 sidorna 58–61. Inga andra väsentliga förändringar, utöver vad som framgår av denna bokslutskommuniké, har skett sedan årsredovisningens avgivande.

Intressebolaget ShoreLink AB

ShoreLink AB redovisas i denna rapport som ett intressebolag enligt kapitalandelsmetoden och därför har både historiska resultat- och balansposter justerats från 1 januari 2018. I tidigare rapporter redovisades ShoreLink AB som övrigt aktieinnehav. Effekterna i 2018 års resultat- och balansräkning är:

2018, MSEK	Tidigare redovisat	Justerad redovisning	Differens
Resultaträkning			
Resultatandel i intressebolag	36	41	5
Finansiella poster	-71	-73	-2
Balansräkning			
Finansiella anläggningstillgångar	741	776	35
Eget kapital	23 110	23 145	35

Väsentliga händelser efter balansdagen

Inga väsentliga händelser har skett efter balansdagen.

Transaktioner med närstående

Under det andra kvartalet har en utdelning lämnats om 1 100 MSEK. Därutöver har inga väsentliga förändringar skett i relationer eller transaktioner med närstående jämfört med det som beskrivits i årsredovisningen för 2018.

Utdelning

Enligt gällande ekonomiska mål ska ordinarie utdelning långsiktigt motsvara 65–90 % av resultatet efter skatt exklusive ej kassaflödespåverkande värdeförändringar av växande skog efter skatt. Utdelning görs under förutsättning att kapitalstrukturmålet efter utdelning hamnar inom målintervallet samt med beaktande av koncernens strategi och investeringsbehov. Styrelsens förslag till årsstämman om utdelning för 2019 är ett belopp om 1 100 MSEK.

Årsstämma

Årsstämman hålls i Stockholm den 24 april 2020. Stämman är öppen för allmänheten. Årsredovisningen beräknas kunna publiceras på www.sveaskog.se den 16 mars 2020. Tryckt årsredovisning på svenska distribueras i början av april. Den tryckta årsredovisningen kan beställas från Sveaskog, e-post info@sveaskog.se eller direkt via Sveaskogs hemsida www.sveaskog.se.

Styrelsen och verkställande direktören försäkrar att bokslutskommunikén ger en rättvisande översikt av moderbolagets och koncernens verksamhet, ställning och resultat samt beskriver de osäkerhetsfaktorer som moderbolaget och koncernen står inför.

Stockholm den 27 jan 2020
Sveaskog AB (publ.) (556558-0031)

Eva Färnstrand
Ordförande

Marie Berglund
Styrelseledamot

Johan Kuylenstierna
Styrelseledamot

Kerstin Lindberg Göransson
Styrelseledamot

Leif Ljungqvist
Styrelseledamot

Annika Nordin
Styrelseledamot

Sven Wird
Styrelseledamot

Kenneth Andersson
Arbetsgarerepresentant

Sara Östh
Arbetsgarerepresentant

Hannele Arvonen
Verkställande direktör och koncernchef

Rapporten har inte varit föremål för revisorernas granskning.

Definitioner¹

Avkastning på eget kapital

Redovisat resultat efter skatt i procent av genomsnittligt eget kapital.

Avkastning på operativt kapital

Rörelseresultat dividerat med genomsnittligt operativt kapital, exklusive uppskjuten skatt.

Bruttomarginal

Rörelseresultat före avskrivningar och resultatandel i intresseföretag i procent av nettoomsättningen.

Direktavkastning

Rörelseresultat före värdeförändring skog exkl. reavinster fastighetsförsäljning, dividerat med genomsnittligt operativt kapital, exkl. uppskjuten skatt.

Kapitalomsättningshastighet

Nettoomsättning dividerad med genomsnittligt operativt kapital.

Nettoreultat per aktie

Årets resultat efter skatt dividerat med genomsnittligt antal aktier under året.

Nettoskultsättningsgrad

Räntebärande nettoskuld dividerad med eget kapital.

Operativt kapital

Balansomslutningen exkl. räntebärande tillgångar, skattefordringar och tillgångar som innehas för försäljning minus ej räntebärande skulder och uppskjutna skatteskulder, allt beräknat vid årets slut.

Operativt rörelseresultat

Rörelseresultat före värdeförändring skog, resultatandel i intresseföretag och reavinster från fastighetsförsäljningen.

Räntebärande nettoskuld

Räntebärande skulder minus räntebärande tillgångar, allt beräknat vid årets slut.

Räntetäckningsgrad

Rörelseresultat före värdeförändring skog exkl. reavinster fastighetsförsäljning plus finansiella intäkter dividerat med finansiella kostnader.

Rörelsemarginal

Rörelseresultat i procent av nettoomsättningen.

Soliditet

Eget kapital dividerat med balansomslutning, allt beräknat vid årets slut.

¹) Sveaskog har valt att i särskild bilaga presentera bolagets alternativa nyckeltal i enlighet med Europeiska värdepappers- och marknadsmyndighetens (ESMA) beslut. Bilagan är publicerad på www.sveaskog.se

Vid frågor kontakta

Hannele Arvonen, vd och koncernchef
tel 010-544 99 81, 070-618 19 17
Per Matses, vice vd och CFO
Tel: 08-655 92 90, 070-655 98 20
www.sveaskog.se

Tidpunkter för kommande rapporter

Publicering av årsredovisning	16 mars 2020
Årsstämma:	24 april 2020
Delårsrapport januari – mars 2020:	24 april 2020
Delårsrapport januari – juni 2020:	14 juli 2020
Delårsrapport januari – september 2020:	26 oktober 2020

Sveaskog AB, Stockholm

Torsgatan 4
105 22 Stockholm

Telefonväxel

0771-787 000
För kontakt med
Sveaskogs medarbetare

Telefon kundcenter

0771-787 100
För frågor om
Sveaskogs verksamhet

info@sveaskog.se
www.sveaskog.se

 facebook.com/sveaskog
 twitter.com/sveaskog