

Sveaskog är Sveriges ledande skogsföretag och säljer timmer, massaved, biobränsle, skogsplanter och skogliga tjänster. Sveaskog kompletterar utbudet från egen skog med inköp från andra skogsägare, byten och import. Dessutom gör Sveaskog markaffärer och utvecklar skogen som en plats för fiske, jakt och andra naturupplevelser. Skogen och dess tillgångar är Sveaskogs kärnverksamhet och hållbar utveckling genomsyrar allt som görs. Sveaskog är anslutet till FSC® och PEFC™.



Delårsrapport Januari – september 2020

1 juli – 30 september 2020

- Nettoomsättningen minskade med 16 procent till 1 307 MSEK (1 547). Priserna på skogsråvara minskade med i genomsnitt nio procent och de totala leveransvolymerna minskade med sju procent. Höga lager hos kunder inom massa- och pappersindustrin i kombination med senarelagda underhållsstopp har begränsat leveranserna under kvartalet. Ökad andel skogs- och gallringsavverkning har resulterat i lägre timmerleveranser.
- Det operativa rörelseresultatet minskade med 55 procent och uppgick till 136 MSEK (301). Resultatförsämringen förklaras främst av lägre priser och lägre volymer samt ökade kostnader för skogs- och naturvård och it-utveckling.
- Den redovisade värdeförändringen på växande skog uppgick netto till 157 MSEK (154). Värdeförändringen har inte haft någon kassaflödespåverkan.
- Kvartalets resultat uppgick till 208 MSEK (340), motsvarande 1,76 kr (2,87) per aktie.

1 januari – 30 september 2020

- Nettoomsättningen minskade med nio procent till 4 916 MSEK (5 396). Priserna på skogsråvara minskade med i genomsnitt nio procent medan de totala leveransvolymerna i stort sett var oförändrade.
- Det operativa rörelseresultatet minskade med 28 procent och uppgick till 812 MSEK (1 133). Resultatförsämringen förklaras främst av lägre priser och ökade kostnader för skogs- och naturvård samt vägar, men har delvis kompensats av högre andel leveranser från egen skog. Leveranser från externt anskaffad skogsråvara har minskat.
- Direktavkastningen, mätt under 12 månader, uppgick till 3,7 procent (5,4).
- Den redovisade värdeförändringen på växande skog uppgick netto till 464 MSEK (426). Värdeförändringen har inte haft någon kassaflödespåverkan.
- Resultatet för perioden januari–september uppgick till 1 035 MSEK (1 286), motsvarande 8,74 kr (10,86) per aktie.

MSEK	3 månader, juli-sep			9 månader, jan-sep			12 månader		
	2020	2019	%	2020	2019	%	Okt 2019–sep 2020	Helår 2019	%
Nettoomsättning	1 307	1 547	-16 %	4 916	5 396	-9 %	6 729	7 209	-7 %
Operativt rörelseresultat	136	301	-55 %	812	1 133	-28 %	1 162	1 483	-22 %
Värdeförändring skog	157	154	2 %	464	426	9 %	437	399	10 %
Rörelseresultat	303	467	-35 %	1 420	1 713	-17 %	1 800	2 093	-14 %
Resultat före skatt	263	434	-39 %	1 309	1 621	-19 %	1 651	1 963	-16 %
Periodens resultat	208	340	-39 %	1 035	1 286	-20 %	1 307	1 558	-16 %
Kassaflöde från den löpande verksamheten	322	138	133 %	375	875	-57 %	608	1 108	-45 %
Resultat per aktie, SEK	1,76	2,87	-39 %	8,74	10,86	-20 %	11,04	13,16	-16 %

Nyckeltal¹, koncernen

	Jan-sep 2020	Jan-sep 2019	Okt 2019–sep 2020	Helår 2019
Direktavkastning, % (mål minst 4,5 %)	3,7	5,4	3,7	4,9
Nettoskuldssättningsgrad, ggr (mål 0,3–0,6)	0,33	0,31	0,33	0,30
Avkastning på operativt kapital, %	5,8	12,6	5,8	6,8
Avkastning på eget kapital, %	5,6	12,8	5,6	6,7
Räntetäckningsgrad, ggr ²⁾	7,9	11,3	7,9	11,6
Soliditet, %	56	56	56	57
Räntebärande nettoskuld, MSEK	7 801	7 296	7 801	7 149
Medelantal anställda	801	780	801	807
Total leveransvolym, km ³ fub	7 834	7 839	10 643	10 648

1) Sveaskog har valt att i särskild bilaga presentera bolagets alternativa nyckeltal i enlighet med Europeiska värdepappers- och marknadsmyndighetens (ESMA) beslut. Bilagan är publicerad på www.sveaskog.se.

2) Rörelseresultat före värdeförändring skog exkl. realisationsvinster fastighetsförsäljning plus finansiella intäkter dividerat med finansiella kostnader.

Koncernchefens kommentar

Lägre resultat till följd av lägre priser

Sveaskogs operativa rörelseresultat för perioden januari–september 2020 uppgick till 812 MSEK (1 133), vilket är 28 procent lägre än för motsvarande period föregående år. En resultatminskning har varit förväntad då priserna på våra produkter successivt sjunkit under 2019 och trenden har fortsatt in i 2020. I genomsnitt var priserna nio procent lägre under perioden jämfört med motsvarande period föregående år. De totala leveransvolymerna för januari–september uppgick till 7,8 miljoner m³fub (7,8) varav 4,6 miljoner m³fub (4,4) från egen skog. Nettoomsättningen uppgick till 4 916 MSEK (5 396). Direktavkastningen uppgick till 3,7 procent (5,4) och nettoskuldssättningsgraden till 0,33 (0,31).

Marknadsläget

Produktionen inom svensk skogsindustri har hittills varit god, speciellt inom sågverksindustrin där minskade färdigvarulager stabiliserat trävarupriserna. Inom massa- och pappersindustrin har marknadsutvecklingen varit mer volatil där vikande efterfrågan, växande lager och ökad konkurrens medfört fallande färdigvarupriser vilket försämrat lönsamheten, främst för tryck- och skrivpapper. Höga råvarulager och senareläggning av vårens underhållsstopp inom pappers- och massaindustrin har medfört att massavedsmarknaden präglats av överskott. Överskottet har varit än mer påtagligt på biobränslemarknaden där redan höga ingående lager fyllts på ytterligare med granbarkborreskadat virke.

Sveaskog under coronapandemin

Vår verksamhet har hittills bedrivits utan några operativa störningar. Sveaskog följer de riktlinjer som myndigheterna utfärdar och har ändrat arbetssättet genom att undvika resor, skapa förutsättningar för arbete i hemmet och öka digitala mötesformer. Sveaskog bidrar till samhällets återhämtning genom att stödja lokala entreprenörsföretag och genom att avstå hyresdebitering till företag som är beroende av turism.

Sveaskogs balansräkning är stark och tillgången till likviditet och finansiering är god. Sveaskog har analyserat effekterna av olika scenarier och har en åtgärdsplan för respektive scenario.

Strukturella förändringar inom skogsindustrin

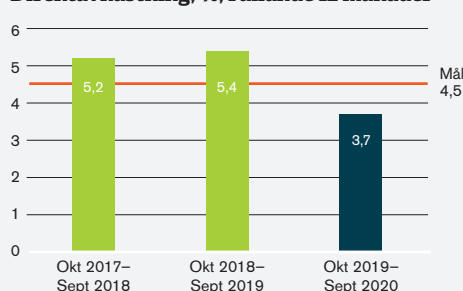
Under sommaren har det skett två större företagsaffärer inom sågverksindustrin vilka ytterligare ökar konsolideringen av industrin, mot större och färre företag. Holmen har förvärvat Martinsons, ett privatägt sågverks- och träförädlingsföretag i Västerbotten. Vida har förvärvat Bergs svenska sågverk vilket medför att Vida blir den största producenten av trävaror i Götaland.

Inom pappers- och massaindustrin sker en större förändring av strukturen då kapacitetsnedläggningar aviserats inom tryckpapperssegmentet. SCA har beslutat att stänga pappersproduktionen i Ortvisen och Stora Enso har annonserat stängning av en tidningspappersmaskin i Hylte, ett produktionsbortfall på sammanlagt nära 1 miljon ton. I Ortvisen kommer produktionen av tryckpapper att till viss del ersättas av en ökad tillverkning av CTMP-massa vilket även fortsättningsvis medför en betydande vedförbrukning i Ortvisen. Även vid nedläggningen av pappersmaskinen i Hylte begränsas påverkan på vedförbrukningen av att returpappersanvändningen läggs ned och att produktionen på den kvarvarande pappersmaskinen är färskvedsbaserad.

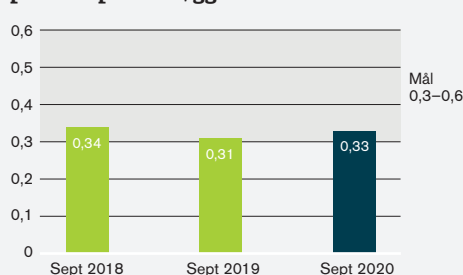
Granbarkborrens skadeverkningar

En preliminär bedömning av Skogsstyrelsen visar att skador orsakade av granbarkborren dödat närmare sju miljoner kubikmeter skog under 2020, vilket är lika mycket som rekordåret 2019. Cirka 4,5 mil-

Direktavkastning, %, rullande 12 månader



Nettoskuldssättningsgrad per 30 september, ggr



joner kubikmeter skog har skadats i Svealand och cirka två miljoner kubikmeter i Götaland. I Svealand är skadorna störst i Södermanland, Närke och Västmanland. På Sveaskogs marker är skademönstret likartat med avtagande skador i södra Götaland medan ökningen sker i norra Götaland och Svealand. Inom Sveaskog gör vi flera akuta insatser för att minska skadeverkningarna men medverkar också i utvecklingen av förebyggande åtgärder. Det kraftiga utbudet av granbarkborreskadad skog påverkar marknaden, i synnerhet biobränslemarknaden, där betydande överskott uppstår vilket begränsar avsättningen för vedråvara.

Premiär för entreprenörswebb

I september lanserades Entrén – en ny webbportal som riktar sig till alla våra entreprenörer. Det är en unik satsning som ska ge våra viktiga entreprenörer en rad fördelar och stärka vår gemensamma affär. Vi vill skapa förutsättningar för en livskraftig och hållbar entreprenörsmarknad där Sveaskog är entreprenörernas förstaval som uppdragsgivare.

Förändringar i koncernledningen

Helene Bergström har utsetts till ny affärsområdeschef för Svenska Skogsplantor. Hon kommer närmast från tjänsten som chef för resultatområdet Södra Bergslagen inom Sveaskog. Anders Nilsson som varit tillförordnad affärsområdeschef återgår på heltid till sin befattning som chefscontroller.



Hannele Arvonen
Vd och koncernchef

Koncernens utveckling

1 juli – 30 september 2020

Nettoomsättning

Nettoomsättningen minskade med 16 procent till 1 307 MSEK (1 547). Priserna på skogsråvara minskade med i genomsnitt nio procent och de totala leveransvolymerna minskade med sju procent. Höga lager hos kunder inom massa- och pappersindustrin i kombination med underhållsstopp har begränsat leveranserna under kvartalet. Ökad volym gallringsavverkning har resulterat i lägre timmerleveranser. Försäljningen av skogsråvara uppgick till 2,2 miljoner kubikmeter (m3fub) (2,4).

Resultat

Det operativa rörelseresultatet minskade med 55 procent och uppgick till 136 MSEK (301). Resultatförsämringen förklaras främst av lägre priser och lägre volymer samt ökade kostnader för skogs- och naturvård och it-utveckling. Såväl leveranserna från egen skog som från externt anskaffad råvara har varit lägre.

Reavinster från fastighetsförsäljning uppgick till 6 MSEK (18). Resultatandelen i intresseföretag uppgick till 4 MSEK (-6). Förändring av redovisat värde för växande skog uppgick netto till 157 MSEK (154). Efter värdeförändring skog uppgick rörelseresultatet till 303 MSEK (467).

Finansiella poster i kvartalet uppgick netto till -40 MSEK (-33). Resultatet före skatt uppgick till 263 MSEK (434). Skatten uppgick till -55 MSEK (-94). Kvartalets resultat minskade med 39 procent till 208 MSEK (340).

1 januari – 30 september 2020

Nettoomsättning

Nettoomsättningen minskade med nio procent till 4 916 MSEK (5 396). Priserna på skogsråvara minskade med i genomsnitt nio procent medan de totala leveransvolymerna var i stort sett oförändrade. Försäljningen av skogsråvara uppgick till 7,8 miljoner kubikmeter (m3fub) (7,8). Höga lager hos kunder inom massa- och pappersindustrin i kombination med underhållsstopp har begränsat leveranserna under kvartalet.

Resultat

Det operativa rörelseresultatet minskade med 28 procent och uppgick till 812 MSEK (1 133). Resultatförsämringen förklaras främst av lägre priser och ökade kostnader för skogs- och naturvård samt vägar, men har delvis kompensats av högre leveransvolymerna från egen skog. Leveranserna från externt anskaffad råvara var dock lägre. Reavinster från fastighetsförsäljning uppgick till 115 MSEK (98). Resultatandelen i intresseföretag uppgick till 29 MSEK (56). Förändring av redovisat värde för växande skog uppgick netto till 464 MSEK (426). Efter värdeförändring skog uppgick rörelseresultatet till 1 420 MSEK (1 713).

Finansiella poster under perioden uppgick netto till -111 MSEK (-92). Resultatet före skatt uppgick till 1 309 MSEK (1 621). Skatten uppgick till -274 MSEK (-335). Periodens resultat minskade med 20 procent till 1 035 MSEK (1 286).

Kassaflöde, investeringar och finansiell ställning

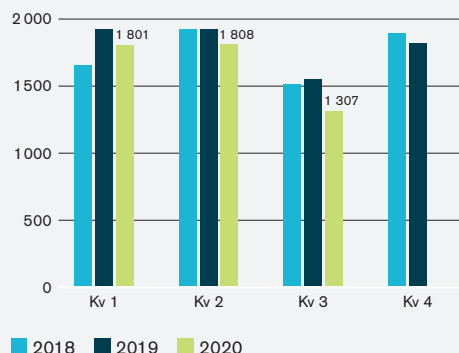
Kassaflödet från den löpande verksamheten för perioden uppgick till 375 MSEK (875). Minskningen är framförallt hänförlig till lägre rörelseresultat och ökat rörelsekapital i form av ökade kundfordringar. Investeringarna i anläggningstillgångar, främst skogsfastigheter och skogsmaskiner, uppgick till 176 MSEK (226) och investeringar i aktier uppgick till 7 MSEK (5). Försäljningar av anläggningstillgångar, främst skogsfastigheter, uppgick till 248 MSEK (239). Aktieutdelningar från intresseföretag har erhållits med 13 MSEK (57). Utdelning till ägaren har lämnats med 1 100 MSEK (1 100).

Sveaskogs räntebärande nettoskuld uppgick per 30 september till 7 801 MSEK (7 296). Låneportföljen bestod vid periodens utgång till största del av lån emitterade under Sveaskogs MTN-program samt svenska certifikatsprogram. Lånevolymen under certifikatsprogrammet uppgick till 1 375 MSEK (2 050), vilken har refinansierats löpande. Under MTN-programmet var den utestående

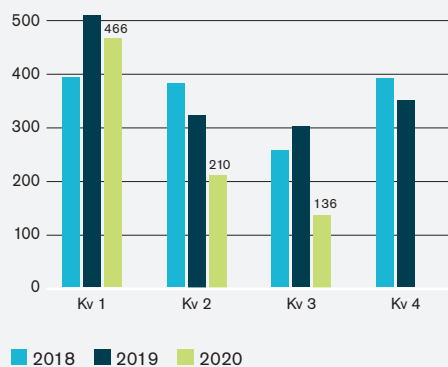
Förändring nettoomsättning, MSEK

	Kvartal 3	Jan-sep
2019	1 547	5 396
Pris, skogsråvara	-110	-406
Leveransvolym, skogsråvara	-131	-108
Upplåtelse, plantor och övrig försäljning	1	34
2020	1 307	4 916

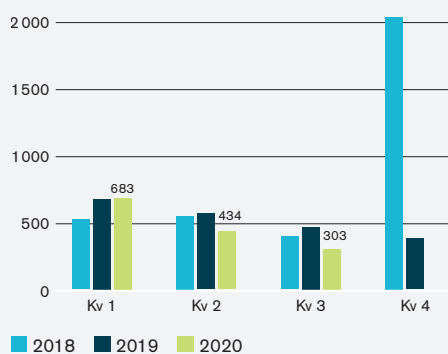
Nettoomsättning, MSEK



Operativt rörelseresultat, MSEK



Rörelseresultat, MSEK



volymen per 30 september 6 090 MSEK (4 990), varav gröna obligationer stod för 4 800 MSEK (2 100). Den genomsnittliga räntebindningen var under året som lägst cirka 31 månader (31).

Nettoskuldssättningsgraden uppgick till 0,33 (0,31).

Räntetäckningsgraden uppgick till 7,9 (11,3) och bruttolånekostnaden har varit 1,60 procent (1,42).

Moderbolaget

Sveaskog AB (publ.), som ägs av svenska staten till 100 procent, äger och förvaltar skogsfastigheter och aktier i dotterföretag samt svarar för koncerngemensam finansiering. För Sveaskog AB (publ.) uppgick rörelsens intäkter för perioden januari–september till 96 MSEK (14), varav reavinster vid försäljning av skogsmark svarade för 85 MSEK (3). Resultatet efter finansiella poster uppgick till –153 MSEK (–211). Moderbolagets kostnader består huvudsakligen av räntekostnader. Företaget har inga anställda.

Setra Group AB

Sveaskog äger 50 procent av aktierna i träindustriföretaget Setra Group AB och klassificerar innehavet som ett intresseföretag. I koncernens resultaträkning redovisas andelen av intresseföretagets resultat. Nettoomsättningen för perioden januari–september uppgick till 3 043 MSEK (3 262). Rörelseresultatet uppgick till 56 MSEK (95). Resultatförsämringen är framförallt en effekt av lägre försäljningspriser, vilket försämrade bruttomarginalen. Sveaskogs resultatandel i företaget justerat för intervinster minskade med 51 procent till 19 MSEK (39). Sveaskogs andel i Setras övriga totalresultat uppgick till –3 MSEK (–17).

SunPine AB

Sveaskog äger 25,1 procent av aktierna i bioraffinaderiet SunPine AB. I koncernens resultaträkning redovisas andelen av intresseföretagets resultat. Nettoomsättningen för perioden januari–september uppgick till 993 MSEK (1 094). Rörelseresultatet uppgick till 28 MSEK (88). Resultatförsämringen är framförallt en effekt av minskad produktion i samband med temporärt lägre efterfrågan. Sveaskogs resultatandel i företaget minskade med 71 procent till 5 MSEK (17).

ShoreLink AB

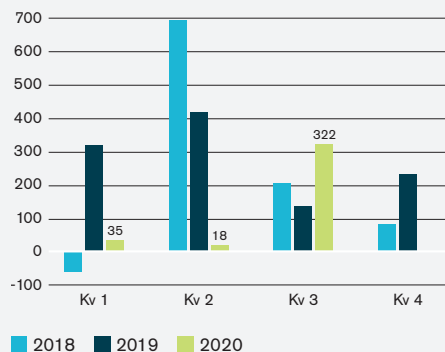
Sveaskog äger 24,1 procent av aktierna i logistik- och transportföretaget ShoreLink AB. I koncernens resultaträkning redovisas andelen av intresseföretagets resultat för perioden september 2019 till och med augusti 2020. Nettoomsättningen för denna period uppgick till 310 MSEK och rörelseresultatet för samma period uppgick till 28 MSEK. Sveaskogs resultatandel i företaget uppgick till 5 MSEK (0).

Operativt rörelseresultat

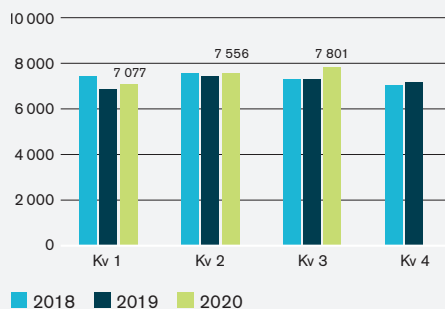
MSEK	Kvartal 3	Jan–sep
2019	301	1 133
Pris, egen skogsråvara	–49	–210
Volym och lagerförändring, egen skogsråvara	–44	44
Resultat externt anskaffad skogsråvara	–20	–50
Enhetskostnad avverkning	2	–9
Skogs- och naturvård	–15	–34
Vägar	–4	–25
Svenska skogsplantor	10	–9
Övriga fastighetsaffärer ¹⁾	–1	8
Övrigt	–44	–36
2020	136	812
¹⁾ Övriga fastighetsaffärer avser en sammanslagning av:		
Allframtidssupplätelser	–1	–1
Försäljning av mark som inte är skogsmark	0	9
Övriga fastighetsaffärer	–1	8

I "Övrigt" ingår bland annat avskrivningar på egenutvecklade IT-system och omstrukturingskostnader i samband med organisationsanpassningar.

Kassaflöde från den löpande verksamheten per kvartal, MSEK



Räntebärande nettoskuld, MSEK



Marknadsläge och virkesleveranser

Sveaskog bedriver skogsbruk och handel med skogsråvara i Sverige. Mer än hälften av den försålda skogsråvaran kommer från den egna skogen, resterande mängd köps av privata och institutionella skogsägare. Huvudsortimenten är sågtimmer, massaved och biobränsle samt flis. Sveaskogs kunder finns huvudsakligen inom skogsindustrin och inom energisektorn i Sverige.

Den svenska skogsindustrin är exportinriktad och levererar till marknader över hela världen men Europamarknaden är den mest betydande. Papper och pappersmassa samt trävaruprodukter handlas på den globala marknaden varför förändringar i utbud, efterfrågan och flöden på världsmarknaderna är mycket viktig för svensk skogsindustri. Coronapandemin som drastiskt påverkat den globala ekonomin och handeln har medfört betydande konsekvenser för skogsindustrin. Mest påtaglig har konsekvenserna varit för tryck- och skrivpapper där efterfrågan i Europamarknaden försvagats med drygt 30 procent sedan årsskiftet och priserna fallit till nivåer där producenterna i vissa fall har negativa rörelsemarginaler. Inom förpackningssegmentet har efterfrågan varit starkare men trots detta och på grund av ökad konkurrens från returfiberbaserade förpackningspapper har priserna utvecklats negativt för att först nu plana ut på en nivå 15–20 procent lägre än vid årsskiftet. De prisökningar som annonserades för avsalumassa (NBSK) under våren har inte infriats utan istället har priserna försvagats och först nu börjat stabiliseras. För sågverken i Sverige har en tidigare förväntad marknadsförsvagning till följd av Coronapandemin väntats till det motsatta där såväl god efterfrågan som produktionsbegränsningar i andra länder drivit på en stark produktion och export från svenska producenter. Detta har minskat trävarulagren och bidragit till prisökningar i ett flertal huvudmarknader för svenska sågverk.

Med en betydande export och handel i valutor som USD, EUR och GBP så har växelkurserna en betydande påverkan på svensk skogsindustrins lönsamhet. Kronan försvagades mot USD och EUR under årets första månader men har sedan mitten av mars stärkts med cirka nio procent jämfört med de viktigaste handelsvalutorna (KIX-index).

Sågverk

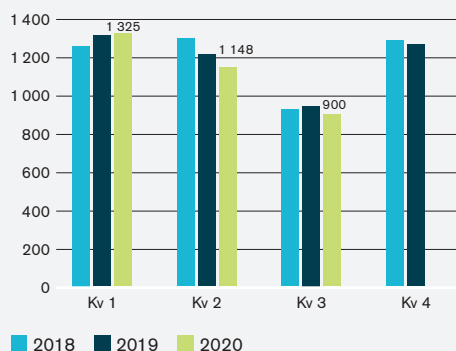
Marknaden för sågade trävaror är starkt beroende av byggkonjunkturen, såväl i Sverige som internationellt. Över 70 procent av den svenska trävaruproduktionen exporteras men Sverige är den enskilt största marknaden för sågverken. Byggaktiviteten i Sverige liksom i Europa har fortsatt försvagas under året som ett resultat av coronapandemin men samtidigt har renovering, om- och tillbyggnadsmarknaden haft en god utveckling vilket bidragit till en god efterfrågan på trävaror. I viktiga marknader utanför Europa, såsom Nordafrika, Mellanöstern, Kina och Japan, har efterfrågan försvagats även om svenska sågverk kunnat vidmakthålla eller till och med öka exportvolymerna. Trävarumarknaden i USA har varit starkare än förväntat och därtill erbjudit goda exportmöjligheter för sågverk i Europa då trävaruexporten från Kanada varit begränsad. Svenska sågverk har kraftigt ökat exporten till USA, över 80 procent jämfört med fjolåret, och erhållit historiskt höga trävarupriser. Som ett resultat av god försäljning, såväl på hemma- som exportmarknaderna, har färdigvarulagren vid de svenska sågverken minskat och trävarupriserna stabiliserats.

God försäljning och produktion vid svenska sågverk har skapat en stark efterfrågan på timmer som nu börjar resultera i prisökningar på främst talltimmer. Priserna på grantimmer i södra och mellersta Sverige har haft en negativ utveckling till följd av det ökade utbudet av grantimmer som följer av avverkningar av granbarkborreskadat virke.

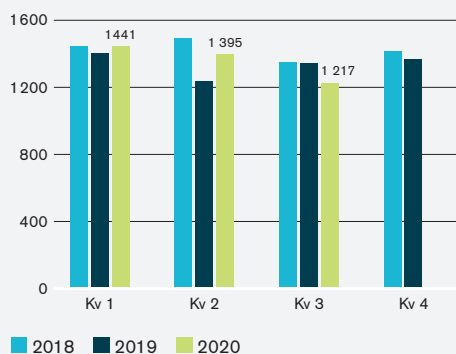
Sveaskogs leveranser

Sveaskogs leveranser av sågtimmer under det tredje kvartalet uppgick till 900 km³fub (946), vilket är fem procent lägre än motsvarande period föregående år. För perioden oktober 2019 – september 2020 uppgick leveranserna till 4 640 km³fub (4 766).

Leveransvolym sågtimmer, km³fub



Leveransvolym massaved och flis, km³fub



Massa- och pappersindustri

Globalt ökar efterfrågan och leveranserna av pappersmassa. Av den volym som inte direkt används i Sverige för pappersproduktion, exporteras huvuddelen till Europa. Därefter följer Asien med en kraftigt ökande andel där Kina utgör en allt mer betydelsefull och tongivande marknad. Förväntningar om en prisökning för avsalumassa (NBSK) vid årets början realiserades endast delvis följd av starkt växande producentlager som nådde rekordnivåer i slutet av juli. Försenade underhållsstopp som flyttats från våren till hösten i kombination med sjunkande lager har medfört annonseringar om prisökningar från dagens nivå kring 840 USD per ton (PIX) till ca 880 USD per ton från och med oktober. För tryck- och skrivpapper har marknaden starkt försvagats under året där efterfrågan i Europa minskat med drygt 30 procent vilket resulterat i prisfall motsvarande 10 procent för tidningspapper och 20 procent för magasinpapper. Svag lönsamhet med i vissa fall negativa rörelsemarginaler och en förväntad fortsatt marknadsförsvagning har medfört att både SCA och Stora Enso annonserat kapacitetsnedläggningar i Sverige vilka tillsammans motsvarar ca 1 miljon tons årsproduktion. För förpackningspapper, såsom Kraftliner och White Top Kraftliner, har efterfrågan varit god men kraftig priskonkurrens från returpappersbaserade Testliner, till följd av överutbud på returfiber, har medfört att priserna för Kraftliner och White Top Kraftliner försvagats under året och fortsatt är under press.

Svensk pappers- och massaindustri har för närvarande höga lager av massaved vilket, tillsammans med god tillgång på sågverksflis och planerade underhållsstopp under hösten, sätter press på massavedsmarknaden.

Sveaskogs leveranser

Sveaskogs leveranser av massaved och flis under det tredje kvartalet uppgick till 1 217 km³fub (1 338), vilket är nio procent lägre än motsvarande period föregående år. För perioden oktober 2019 – september 2020 uppgick leveranserna till 5 417 km³fub (5 383).

Biobränslemarknaden

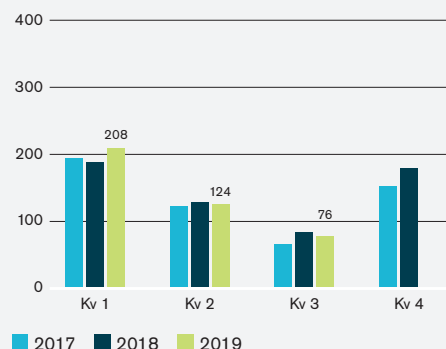
Marknaden för skogsbaserade biobränslen är regional och lokal då transportkostnaderna är höga för biobränslen. Marknaden för skogsbaserade biobränslen är betydande i södra och mellersta Sverige men mer begränsad i norra Sverige. Kunderna är kraft- och värmeverk samt den energiproducerande skogsindustrin.

En relativt mild vinter har medfört att kraftvärmeverken inte förbrukat planerad volym av biobränsle vilka istället lagrats vid industri och terminaler. Fortsatt utbud av granbarkborreskadat virke, främst i södra och mellersta Sverige, medför att lagren av biobränsle har byggts på ytterligare och därmed är mycket höga. Sammantaget har utbudet av barkborreskadad ved och höga lager en leverans- och prisdämpande effekt, speciellt i de områden där utbudet av skadad ved är som störst.

Sveaskogs leveranser

Sveaskogs leveranser av biobränsle under det tredje kvartalet uppgick till 76 km³fub (82), vilket är sju procent lägre än motsvarande period föregående år. För perioden oktober 2019 – september 2020 uppgick leveranserna till 586 km³fub (544).

Leveransvolym biobränsle, km³fub



Sveaskogs hållbara företagande – aktiviteter under kvartalet

Ledande inom Hållbart skogsbruk

Test fjärrstyrda skotare

Som en del i den pågående automatiseringen av det svenska skogsbruket är Sveaskog engagerad i en spännande utveckling av fjärrlösa och fjärrstyrda skotare där tester genomförts under tredje kvartalet. Arbetsmiljön kommer att förbättras för många maskinförare då man med fjärrstyrning slipper helkropps vibrationerna.

Projektet är en del av ett från början tvåårigt teknikutvecklingsprojekt. Syftet är att utveckla skogsmaskiner för att möta framtidens behov av fossilfria produkter och lösningar. Projektet finansieras av Vinnova och skogsbranschen och är ett samarbete mellan flera universitet och företag, bland andra Sveaskog.

Svenska Greenwashingpriset

Föreningen Jordens Vänner har under tredje kvartalet lyft fram Sveaskog som skogsbrukets representant för utmärkelsen Greenwashingpriset. Sveaskog, som avsatt drygt 460 000 hektar (motsvarande 670 000 fotbollsplaner) av företagets brukade skogsmark för naturvård är av helt annan uppfattning än Jordens Vänner.

Förstahandsval för medarbetare och entreprenörer

Aktiviteter för att öka attraktiviteten för skogsbranschen och Sveaskog

"Tiotusingen"

Sveaskog behöver driftiga människor på orten, vilket många gånger är nyckeln för att de mindre samhällena ska växa. Under tredje kvartalet lanserades möjligheten att söka föreningsbidraget "Tiotusingen" med syfte att bidra och stötta ett bra föreningsliv på den lokala orten i inlandskommunerna i Norr- och Västerbotten.

Skogsskolan

Sveaskog har under kvartalet publicerat en serie bestående av åtta avsnitt av skogsskolan på hemsidan och i sociala medier, för att visa bredden i Sveaskogs verksamhet.

I serien berättas på ett lättligt sätt om det viktiga arbete som görs i skogen och tittarna får lära känna och träffa Sveaskogs personal i fält.

På Sveaskog jobbar många experter och det är viktigt att den generella kunskapen om hur arbetet med skogsbruk och naturvård utförs idag ökas. Serien förväntas inspirera till att fler vill arbeta i skogen.

Entreprenörswebben

Sveaskog vill skapa förutsättningar för en livskraftig och hållbar entreprenörsmarknad där Sveaskog är entreprenörernas förstahandsval som uppdragsgivare. Samarbete med duktiga entreprenörer är en förutsättning för att skogen ska kunna skötas hållbart och lönsamt över tid. Under september lanserades Entrén – en ny webbportal som riktar sig till Sveaskogs entreprenörer. Det är en unik satsning som med snabbare och enklare kommunikation ger Sveaskogs viktiga entreprenörer en rad fördelar såsom utbildningar, praktiska länkar, omvärldsbevakning med mera och skapar affärsnytta för både entreprenörerna och Sveaskog och bidrar till att stärka relationen och den gemensamma affären.

Övergripande mål och strategier

Sveaskogs vision är att "Visa vägen till ett hållbart samhälle". Visionen är konkretiserad i fem övergripande mål och ska uppnås genom att balansera och förena en ekonomiskt, socialt och miljömässigt hållbar utveckling. Vi har därför integrerat hållbart företagande fullt ut i vår affärsstrategi och affärsplanering. De fem målen har varit desamma under de senaste åren, men de strategiska prioriteringarna har successivt utvecklats. Målen mäts med indikatorer som följs upp regelbundet.



Sveaskogkoncernen

Resultaträkning i sammandrag

MSEK	3 månader, jul–sep		9 månader, jan–sep		12 månader	
	2020	2019	2020	2019	Okt 2019 – sep 2020	Helår 2019
Nettoomsättning (Not 1)	1 307	1 547	4 916	5 396	6 729	7 209
Övriga rörelseintäkter (Not 1)	8	12	76	74	111	109
Råvaror och förnödenheter	-387	-453	-1 437	-1 763	-1 988	-2 314
Förändring av lager	52	51	-37	-38	32	31
Övriga externa kostnader	-671	-691	-2 152	-2 014	-2 976	-2 838
Personalkostnader	-135	-127	-439	-417	-591	-569
Avskrivningar	-38	-38	-115	-105	-155	-145
Operativt rörelseresultat	136	301	812	1 133	1 162	1 483
Realisationsvinster fastighetsförsäljning	6	18	115	98	202	185
Resultatandel i intresseföretag	4	-6	29	56	-1	26
Rörelseresultat före värdeförändring skog	146	313	956	1 287	1 363	1 694
Värdeförändring skog (Not 2,3)	157	154	464	426	437	399
Rörelseresultat	303	467	1 420	1 713	1 800	2 093
Finansiella poster	-40	-33	-111	-92	-149	-130
Resultat före skatt	263	434	1 309	1 621	1 651	1 963
Skatt	-55	-94	-274	-335	-344	-405
Periodens /årets resultat	208	340	1 035	1 286	1 307	1 558
Resultat/aktie, SEK före och efter utspädning	1,76	2,87	8,74	10,86	11,04	13,16
- räknat på genomsnittligt antal aktier, miljoner	118,4	118,4	118,4	118,4	118,4	118,4

Rapport över totalresultatet

MSEK	3 månader, jul–sep		9 månader, jan–sep		12 månader	
	2020	2019	2020	2019	Okt 2019 – sep 2020	Helår 2019
Periodens/årets resultat	208	340	1 035	1 286	1 307	1 558
Övrigt totalresultat						
<i>Komponenter som inte kommer att återföras över resultaträkningen</i>						
Aktuariella vinster/förluster avseende pensioner ¹⁾	-	-	-	-	-25	-25
Skatt på aktuariella vinster/förluster	-	-	-	-	5	5
<i>Komponenter som kan komma att återföras över resultaträkningen</i>						
Valutakursdifferenser	0	0	0	1	0	1
Övrigt totalresultat från intresseföretag	-3	-11	-4	-22	10	-8
Skatt på övrigt totalresultat från intresseföretag	1	3	1	5	-2	2
Kassaflödessäkringar	2	-7	-9	-33	19	-5
Skatt hänförlig till kassaflödessäkringar	0	1	2	7	-4	1
Summa övrigt totalresultat för perioden/året, netto efter skatt	0	-14	-10	-42	3	-29
SUMMA TOTALRESULTAT FÖR PERIODEN/ÅRET	208	326	1 025	1 244	1 310	1 529

¹⁾ Aktuariella beräkningar görs endast årsvis.

Sveaskogkoncernen

Balansräkning i sammandrag

MSEK	30 sep 2020	30 sep 2019	31 dec 2019
TILLGÅNGAR (NOT 4)			
Anläggningstillgångar			
Immateriella tillgångar	152	135	136
Nyttjanderättstillgångar	121	127	129
Materiella anläggningstillgångar			
- Skogsmark (Not 2, 3)	2 731	2 594	2 723
- Övriga materiella anläggningstillgångar	593	506	537
Biologiska tillgångar – växande skog (Not 3)	34 289	33 958	33 900
Finansiella anläggningstillgångar	762	767	739
Långfristiga räntebärande fordringar	4	3	4
Summa anläggningstillgångar	38 652	38 090	38 168
Omsättningstillgångar			
Lager	563	563	576
Kontraktstillgångar	21	23	14
Kortfristiga fordringar m m, ej räntebärande	2 078	1 959	1 677
Likvida medel	978	1 071	1 114
Summa omsättningstillgångar	3 640	3 616	3 381
SUMMA TILLGÅNGAR	42 292	41 706	41 549
EGET KAPITAL OCH SKULDER			
Eget kapital	23 499	23 289	23 574
Långfristiga skulder (Not 4)			
Räntebärande skulder och avsättningar	6 161	5 610	5 642
Övriga skulder och avsättningar	8 587	8 465	8 513
Summa långfristiga skulder	14 748	14 075	14 155
Kortfristiga skulder (Not 4)			
Räntebärande skulder och avsättningar	2 622	2 760	2 625
Kontraktsskulder	2	1	2
Övriga skulder och avsättningar	1 421	1 581	1 193
Summa kortfristiga skulder	4 045	4 342	3 820
Summa skulder	18 793	18 417	17 975
SUMMA EGET KAPITAL OCH SKULDER	42 292	41 706	41 549

Förändringar i eget kapital i sammandrag

MSEK	Jan–sep 2020	Jan–sep 2019	Helår 2019
Ingående eget kapital 1 januari	23 574	23 145	23 145
Summa totalresultat	1 025	1 244	1 529
Betald utdelning enligt beslut på årsstämma	-1 100	-1 100	-1 100
UTGÅENDE EGET KAPITAL VID PERIODENS/ÅRETS SLUT	23 499	23 289	23 574

Sveaskogkoncernen

Kassaflödesanalys i sammandrag

MSEK	Jan–sep 2020	Jan–sep 2019	Helår 2019
Den löpande verksamheten			
Rörelseresultat	1 420	1 713	2 093
Ej kassaflödespåverkande poster m m	-535	-545	-574
Erhållna räntor	0	3	0
Erlagda räntor	-111	-95	-138
Betald skatt	-245	-333	-396
Kassaflöde från den löpande verksamheten före förändring av rörelsekapital	529	743	985
Rörelsekapitalförändring	-154	132	123
Kassaflöde från den löpande verksamheten	375	875	1 108
Investeringsverksamheten			
Investering i anläggningstillgångar	-176	-226	-445
Investering i aktier	-7	-5	-5
Utdelning från intresseföretag	13	57	60
Försäljning av anläggningstillgångar	248	239	407
Förändring av räntebärande fordringar	0	0	-1
Kassaflöde från investeringsverksamheten	78	65	16
Finansieringsverksamheten			
Utbetald utdelning	-1 100	-1 100	-1 100
Upptagna lån	8 185	7 250	8 450
Amortering av lån	-7 674	-6 866	-8 207
Kassaflöde från finansieringsverksamheten	-589	-716	-857
PERIODENS/ÅRETS KASSAFLÖDE	-136	224	267
Likvida medel vid årets början	1 114	847	847
Likvida medel vid periodens/årets slut	978	1 071	1 114

Moderbolaget

Resultaträkning i sammandrag

MSEK	3 månader, jul–sep		9 månader, jan–sep		Helår	
	2020	2019	2020	2019	Okt 2019– sep 2020	Helår 2019
Rörelsens intäkter	4	6	96	14	125	43
Rörelsens kostnader	-1	-1	-2	-2	-2	-2
Rörelseresultat	3	5	94	12	123	41
Finansiella poster	-86	-78	-247	-223	-324	-300
Resultat före bokslutsdispositioner och skatt	-83	-73	-153	-211	-201	-259
Koncernbidrag	-	-	-	-	376	376
Avsättning till obeskattad reserv	-	-	-	-	-70	-70
Resultat före skatt	-83	-73	-153	-211	105	47
Skatt	18	15	33	45	-57	-45
PERIODENS/ÅRETS RESULTAT	-65	-58	-120	-166	48	2

Balansräkning i sammandrag

MSEK	30 sep 2020	30 sep 2019	31 dec 2019
TILLGÅNGAR			
Anläggningstillgångar			
Materiella anläggningstillgångar	43	48	46
Summa materiella anläggningstillgångar	43	48	46
Finansiella anläggningstillgångar			
Andelar i koncernföretag	24 934	24 934	24 934
Fordringar hos koncernföretag, räntebärande	1 200	1 200	1 200
Summa finansiella anläggningstillgångar	26 134	26 134	26 134
Summa anläggningstillgångar	26 177	26 182	26 180
Omsättningstillgångar			
Kortfristiga fordringar m m, ej räntebärande	214	104	462
Fordringar hos koncernföretag, räntebärande	520	500	500
Likvida medel	0	0	0
Summa omsättningstillgångar	734	604	962
SUMMA TILLGÅNGAR	26 911	26 786	27 142
EGET KAPITAL OCH SKULDER			
Eget kapital	5 247	6 299	6 467
Obeskattade reserver	70	-	70
Långfristiga skulder			
Räntebärande skulder	5 732	5 183	5 183
Summa långfristiga skulder	5 732	5 183	5 183
Kortfristiga skulder			
Räntebärande skulder och avsättningar	15 761	15 258	15 336
Övriga skulder och avsättningar	101	46	86
Summa kortfristiga skulder	15 862	15 304	15 422
SUMMA EGET KAPITAL OCH SKULDER	26 911	26 786	27 142

Moderbolaget

Förändringar i eget kapital i sammandrag

MSEK	Jan-sep 2020	Jan-sep 2019	Helår 2019
Ingående eget kapital 1 januari	6 467	7 565	7 565
Betald utdelning enligt beslut på årsstämma	-1 100	-1 100	-1 100
Periodens/årets resultat	-120	-166	2
UTGÅENDE EGET KAPITAL VID PERIODENS/ÅRETS SLUT	5 247	6 299	6 467

Kassaflödesanalys i sammandrag

MSEK	Jan-sep 2020	Jan-sep 2019	Helår 2019
Kassaflöde från den löpande verksamheten	-838	-164	-270
Kassaflöde från investeringsverksamheten	588	-3	25
Kassaflöde från finansieringsverksamheten	250	167	245
PERIODENS/ ÅRETS KASSAFLÖDE	0	0	0
Likvida medel vid årets början	0	0	0
Likvida medel vid periodens/årets slut	0	0	0

Redovisningsprinciper

Delårsrapporten har för koncernen upprättats i enlighet med IAS 34 Delårsrapportering och årsredovisningslagen. Upplysningar enligt IAS 34 Delårsrapportering lämnas såväl i noter som på annan plats i delårsrapporten. För moderbolaget har delårsrapporten upprättats i enlighet med årsredovisningslagen, vilket är i enlighet med bestämmelserna i RFR 2, Redovisning för juridiska personer. Moderbolagets och koncernens redovisningsprinciper och beräkningsprinciper för

rapporten är oförändrade jämfört med senast avgiven årsredovisning. Nya eller reviderade IFRS samt tolkningsuttalanden från IFRIC har inte haft någon effekt på koncernens eller moderbolagets resultat och ställning.

Belopp anges i MSEK om inte annat anges. Siffror inom parentes avser motsvarande period föregående år.

Noter

NOT 1 INTÄKTER FRÅN KONTRAKT MED KUNDER

MSEK	Jan–sep 2020	Jan–sep 2019	Okt 2019 –sep 2020	Helår 2019
Sågtimmer	2 207	2 439	3 065	3 297
Massaved och flis	2 019	2 228	2 760	2 969
Biobränsle	99	105	147	153
Skogsplantor	254	253	306	305
Övrigt	188	229	264	305
Totalt intäkter från kontrakt med kunder	4 767	5 254	6 542	7 029
Varav IFRS 15 i nettoomsättning	4 765	5 252	6 538	7 025
Leasingintäkter	151	144	191	184
Total nettoomsättning	4 916	5 396	6 729	7 209
Varav IFRS 15 i övriga rörelseintäkter	2	2	4	4
Realisationsvinster m m	74	72	107	105
Totalt övriga rörelseintäkter	76	74	111	109
Tidpunkt för intäktredovisning				
Varor och tjänster överförda till kund vid en tidpunkt	4 675	5 197	6 422	6 944
Varor och tjänster överförda till kund över tid	92	57	120	85

Sveaskog har ej uppfylla prestationsåtaganden för försäljningsavtal med längre avtalstid än 12 månader på 3 579 MSEK (4 357). Åtagandena består av avtalade leveranser framåt i tiden, främst avseende massaved men även biobränsle och skogsplantor, där Sveaskog åtagit sig att leverera en viss volym per år. Värdet på förpliktelserna som

baseras på aktuella priser har en viss osäkerhet då avtalen består av flera leveransavtal där priset omförhandlas varje år. Av förra årets ej uppfylla prestationsåtaganden på 4 638 MSEK avsåg 932 MSEK januari–september 2020, vilket har redovisats som 932 MSEK i intäkter i den aktuella rapporteringsperioden.

NOT 2 VÄRDEFÖRÄNDRING SKOGSTILLGÅNGAR

Det bokförda värdet på Sveaskogs skogstillgångar per 30 september 2020 har beräknats till 37 020 MSEK (36 552), varav 34 289 MSEK (33 958) utgör det verkliga värdet på den växande skogen och 2 731 MSEK (2 594) utgör anskaffningsvärdet för mark. Förändringen i balansräkningen sedan årsskiftet uppgår till 397 MSEK (430) och framgår av not 3. De parametrar som ingår i modellen för beräkning av det verkliga värdet på den växande skogen uppdateras årsvis. Inga väsentliga förändringar i bedömningar kopplade till värdering av biologiska tillgångar har skett jämfört med årsredovisningen 2019.

Sammanfattning modellantaganden

MSEK	30 sep 2020	30 sep 2019
Diskonteringsränta	5,75 %	5,75 %
Intäkter	10 års snitt	10 års snitt
Prisökning nominellt	1,75 % per år	1,70 % per år
Kostnader	Normalkostnad ¹⁾	Normalkostnad ¹⁾
Kostnadsökning nominellt	2,00 % per år	2,00 % per år

¹⁾ Normalkostnad = utfall innehavande år och föregående år samt budget för kommande år.

Noter

NOT 3 BIOLOGISKA TILLGÅNGAR – VÄXANDE SKOG OCH SKOGSMARK

Växande skog

MSEK	
Verkliga värden	
Ingående värden 1 januari 2019	33 607
Förvärv av växande skog	16
Försäljning av växande skog	-92
Förändringar till följd av avverkning	-981
Förändringar av verkligt värde	1 408
Utgående värden 30 september 2019	33 958
Ingående värden 1 januari 2020	33 900
Förvärv av växande skog	3
Försäljning av växande skog	-78
Förändringar till följd av avverkning	-963
Förändringar av verkligt värde	1 427
Utgående värden 30 september 2020	34 289

Skogsmark

MSEK	
Anskaffningsvärden	
Ingående värden 1 januari 2019	2 515
Förvärv av skogsmark	82
Försäljning av skogsmark	-3
Utgående värden 30 september 2019	2 594
Ingående värden 1 januari 2020	2 723
Förvärv av skogsmark	11
Försäljning av skogsmark	-3
Utgående värden 30 september 2020	2 731

NOT 4 VERKLIGT VÄRDE

MSEK	Nivå 1		Nivå 2		Nivå 3	
	30 sep 2020	31 dec 2019	30 sep 2020	31 dec 2019	30 sep 2020	31 dec 2019
TILLGÅNGAR						
Växande skog					34 289	33 900
Summa tillgångar	0	0	0	0	34 289	33 900
SKULDER						
Långfristiga skulder	0	0	5 740	5 334	0	0
Kortfristiga skulder	0	0	2 525	2 528	0	0
Derivatinstrument	0	0	74	72	0	0
Summa skulder	0	0	8 339	7 934	0	0

Värderingstekniker använda för att beräkna verkliga värden i Nivå 2

Kortfristiga skulder (klassning vid anskaffningstillfället) värderas till bokfört värde inklusive upplupen ränta, vilket bedöms vara en god approximation av det verkliga värdet. Verkliga värdet för långfristiga skulder (klassning vid anskaffningstillfället) fastställs med hjälp av värderingsmodeller som till exempel diskontering av framtida kassaflöden till noterade marknadsräntor för respektive löptid. Derivat i nivå 2 består av ränteswapar som redovisas till marknadsvärde eller som säkringsredovisning. Värderingen till verkligt värde av ränteswapar baseras på swapräntor framtagna från ett finansinformations-system och som omvandlas till en nollkupongkurva vid värderingen. Jämfört med 2019 har inga förflyttningar skett mellan olika nivåer i hierarkin och inga betydande förändringar har gjorts vad avser värderingssätt, använda data eller antaganden.

Värderingstekniker använda för att beräkna verkliga värden i Nivå 3

Värderingstekniken framgår av not 15 sidan 86 i 2019 års årsredovisning.

Emissioner

Under januari–september 2020 har Sveaskog emitterat 6 005 MSEK (6 150) under företagscertifikatprogrammet samt 1 700 MSEK (1 100) under MTN-programmet.

Övrig information

Risker och osäkerhetsfaktorer

För en beskrivning av risker, osäkerhetsfaktorer samt riskhantering hänvisas till Sveaskogs årsredovisning för 2019 sidorna 44–47. Den pågående coronapandemin har stor påverkan på den globala ekonomin. Sveaskog har en stark balansräkning och en god betalningsberedskap. Sveaskog bevakar fortlöpande utvecklingen och utvärderar effekterna av alternativa scenarier. Se vidare på sidan 2. Inga andra väsentliga förändringar, utöver vad som framgår av denna bokslutsrapport, har skett sedan årsredovisningens avgivande.

Väsentliga händelser efter balansdagen

Inga väsentliga händelser har inträffat efter delårsperiodens slut som inte har tagits upp i delårsrapporten.

Transaktioner med närstående

Under perioden har 1 100 MSEK (1 100) lämnats som utdelning till ägaren. Utöver detta har inga väsentliga förändringar skett i relationer eller transaktioner med närstående jämfört med det som beskrivits i årsredovisningen för 2019.

Styrelsen och Verkställande direktören försäkrar att delårsrapporten ger en rättvisande översikt av moderbolagets och koncernens verksamhet, ställning och resultat samt beskriver de osäkerhetsfaktorer som moderbolaget och koncernen står inför.

Stockholm den 26 oktober 2020
Sveaskog AB (publ.) (556558–0031)

Eva Färnstrand
Ordförande

Marie Berglund
Styrelseledamot

Johan Kuylenstierna
Styrelseledamot

Kerstin Lindberg Göransson
Styrelseledamot

Leif Ljungqvist
Styrelseledamot

Annika Nordin
Styrelseledamot

Sven Wird
Styrelseledamot

Kenneth Andersson
Arbetstagarrepresentant

Sara Östh
Arbetstagarrepresentant

Hannele Arvonen
Verkställande direktör och koncernchef

Revisors granskningsrapport

Inledning

Vi har utfört en översiktlig granskning av delårsrapporten för Sveaskog AB (publ) för perioden 1 januari till 30 september 2020. Det är styrelsen och verkställande direktören som har ansvaret för att upprätta och presentera denna delårsrapport i enlighet med IAS34 och årsredovisningslagen. Vårt ansvar är att uttala en slutsats om denna delårsrapport grundad på vår översiktliga granskning.

Den översiktliga granskningens inriktning och omfattning

Vi har utfört vår översiktliga granskning i enlighet med International Standard on Review Engagements ISRE 2410 *Översiktlig granskning av finansiell delårsinformation utförd av företagets valda revisor*. En översiktlig granskning består av att göra förfrågningar, i första hand till personer som är ansvariga för finansiella frågor och redovisningsfrågor, att utföra analytisk granskning och att vidta andra översiktliga granskningsåtgärder. En översiktlig granskning har en annan inriktning och en betydligt mindre omfattning jämfört med den inriktning och omfattning som en revision enligt ISA och god revisions-sed i övrigt har. De granskningsåtgärder som vidtas vid en översiktlig

granskning gör det inte möjligt för oss att skaffa en sådan säkerhet att vi blir medvetna om alla viktiga omständigheter som skulle kunna ha blivit identifierade om en revision utförts. Den uttalade slutsatsen grundad på en översiktlig granskning har därför inte den säkerhet som en uttalad slutsats grundad på en revision har.

Slutsats

Grundat på vår översiktliga granskning har det inte kommit fram några omständigheter som ger oss anledning att anse att delårsrapporten inte, i allt väsentligt, är upprättad för koncernens del i enlighet med IAS34 och årsredovisningslagen samt för moderbolagets del i enlighet med årsredovisningslagen.

Stockholm den 26 oktober 2020

Deloitte AB

Hans Warén

Definitioner¹

Avkastning på eget kapital

Redovisat resultat efter skatt i procent av genomsnittligt eget kapital.

Avkastning på operativt kapital

Rörelseresultat dividerat med genomsnittligt operativt kapital, exklusive uppskjuten skatt.

Bruttomarginal

Rörelseresultat före avskrivningar och resultatandel i intresseföretag i procent av nettoomsättningen.

Direktavkastning

Rörelseresultat före värdeförändring skog exkl. reavinster fastighetsförsäljning, dividerat med genomsnittligt operativt kapital, exkl. uppskjuten skatt.

Kapitalomsättningshastighet

Nettoomsättning dividerad med genomsnittligt operativt kapital.

Nettoresultat per aktie

Periodens/årets resultat efter skatt dividerat med genomsnittligt antal aktier under perioden/året.

Nettoskultsättningsgrad

Räntebärande nettoskuld dividerad med eget kapital.

Operativt kapital

Balansomslutningen exkl. räntebärande tillgångar, skattefordringar och tillgångar som innehas för försäljning minus ej räntebärande skulder och uppskjutna skatteskulder, allt beräknat vid periodens/årets slut.

Operativt rörelseresultat

Rörelseresultat före värdeförändring skog, resultatandel i intresseföretag och reavinster från fastighetsförsäljningen.

Räntebärande nettoskuld

Räntebärande skulder minus räntebärande tillgångar, allt beräknat vid periodens/årets slut.

Räntetäckningsgrad

Rörelseresultat före värdeförändring skog exkl. reavinster fastighetsförsäljning plus finansiella intäkter dividerat med finansiella kostnader.

Rörelsemarginal

Rörelseresultat i procent av nettoomsättningen.

Soliditet

Eget kapital dividerat med balansomslutning, allt beräknat vid periodens/årets slut.

¹) Sveaskog har valt att i särskild bilaga presentera bolagets alternativa nyckeltal i enlighet med Europeiska värdepappers och marknadsmyndighetens (ESMA) beslut. Bilagan är publicerad på www.sveaskog.se

Vid frågor kontakta

Hannele Arvonen, vd och koncernchef,
tel. 010-544 99 81, 070-618 19 17
Per Matses, vice vd och CFO,
tel. 08-655 92 90, 070-655 98 20
www.sveaskog.se

Tidpunkter för kommande rapporter

Bokslutskommuniké 2020
Årsredovisning 2020

27 januari 2021
mars 2021

Sveaskog AB, Stockholm

Torsgatan 4
105 22 Stockholm

Telefonväxel

0771-787 000
För kontakt med
Sveaskogs medarbetare

Telefon kundcenter

0771-787 100
För frågor om
Sveaskogs verksamhet

info@sveaskog.se
www.sveaskog.se

 facebook.com/sveaskog
 twitter.com/sveaskog